



ÅRSREGNSKAPET FOR REGNSKAPSÅRET 2022 - GENERELL INFORMASJON

Enheten

Organisasjonsnummer:	988 400 653
Organisasjonsform:	Aksjeselskap
Foretaksnavn:	BUSEBAKK AS
Forretningsadresse:	Høybyveien 38 3517 HØNEFOSS

Regnskapsår

Årsregnskapets periode:	01.01.2022 - 31.12.2022
-------------------------	-------------------------

Konsern

Mørselskap i konsern:	Ja
Konsernregnskap lagt ved:	Ja

Regnskapsregler

Regler for små foretak benyttet:	Ja
Benyttet ved utarbeidelsen av årsregnskapet til selskapet:	Regnskapslovens alminnelige regler
Benyttet ved utarbeidelsen av årsregnskapet til konsernet:	Regnskapslovens alminnelige regler

Årsregnskapet fastsatt av kompetent organ

Bekreftet av representant for selskapet:	Magnus Haugerud
Dato for fastsettelse av årsregnskapet:	19.06.2023

Grunnlag for avgivelse

År 2022: Årsregnskapet er elektronisk innlevert
År 2021: Tall er hentet fra elektronisk innlevert årsregnskap fra 2022

Det er ikke krav til at årsregnskapet m.v. som sendes til Regnskapsregisteret er undertegnet. Kontrollen på at dette er utført ligger hos revisor/enhetens øverste organ. Sikkerheten ivaretas ved at innsender har rolle/rettighet for innsending av årsregnskapet via Altinn, og ved at det bekreftes at årsregnskapet er fastsatt av kompetent organ.

Brønnøysundregistrene, 17.07.2024



Resultatregnskap

Beløp i: NOK	Note	2022	2021
RESULTATREGNSKAP			
Kostnader			
Annen driftskostnad		32 649	44 576
Sum kostnader		32 649	44 576
Driftsresultat		-32 649	-44 576
Finansinntekter og finanskostnader			
Annen renteinntekt		26 797	0
Annen finansinntekt	1	3 440 051	3 488 302
Verdøkning andre finansielle instrumenter vurdert til virkelig verdi		0	89 127
Sum finansinntekter		3 466 848	3 577 429
Verdireduksjon av finansielle instrumenter vurdert til virkelig verdi		20 403	0
Annen rentekostnad		35 054	53 935
Annen finanskostnad		5 198	5 980
Sum finanskostnader		60 655	59 915
Netto finans		3 406 193	3 517 514
Ordinært resultat før skattekostnad		3 373 544	3 472 938
Skattekostnad på ordinært resultat	2, 3	0	0
Ordinært resultat etter skattekostnad		3 373 544	3 472 938
Årsresultat		3 373 544	3 472 938
Overføringer og disponeringer			
Tilleggsutbytte	4	0	4 000 000
Overført annen egenkapital	4	3 373 544	-527 063
Sum overføringer og disponeringer		3 373 544	3 472 937



Balanse

Beløp i: NOK	Note	2022	2021
BALANSE - EIENDELER			
Anleggsmidler			
Immaterielle eiendeler			
Finansielle anleggsmidler			
Investering i datterselskap		0	0
Investeringer i aksjer og andeler	5	10 095 000	10 095 000
Sum finansielle anleggsmidler		10 095 000	10 095 000
Sum anleggsmidler		10 095 000	10 095 000
Omløpsmidler			
Varer			
Fordringer			
Konsernfordringer	6	2 908 912	2 908 912
Sum fordringer		2 908 912	2 908 912
Investeringer			
Markedsbaserte aksjer		4 572 034	3 715 525
Sum investeringer		4 572 034	3 715 525
Bankinnskudd, kontanter og lignende			
Bankinnskudd, kontanter og lignende		2 823 839	3 203 744
Sum bankinnskudd, kontanter og lignende		2 823 839	3 203 744
Sum omløpsmidler		10 304 785	9 828 181
SUM EIENDELER		20 399 785	19 923 181
BALANSE - EGENKAPITAL OG GJELD			
Egenkapital			
Innskutt egenkapital			
Selskapkapital	4,7	200 000	200 000



Balanse

Beløp i: NOK	Note	2022	2021
Overkurs	4	2 125	2 125
Sum innskutt egenkapital		202 125	202 125
Opptjent egenkapital			
Annen egenkapital	4	20 015 827	16 642 283
Sum opptjent egenkapital		20 015 827	16 642 283
Sum egenkapital		20 217 952	16 844 408
Gjeld			
Langsiktig gjeld			
Annen langsiktig gjeld			
Gjeld til kredittinstitusjoner	8	172 105	1 072 105
Sum annen langsiktig gjeld		172 105	1 072 105
Sum langsiktig gjeld		172 105	1 072 105
Kortsiktig gjeld			
Leverandørgjeld		3 338	0
Annen kortsiktig gjeld	99	6 391	2 006 668
Sum kortsiktig gjeld		9 729	2 006 668
Sum gjeld		181 834	3 078 773
SUM EGENKAPITAL OG GJELD		20 399 786	19 923 181



Konsernets resultatregnskap

Beløp i: NOK	Note	2022	2021
RESULTATREGNSKAP			
Inntekter			
Driftsinntekter	1	90 699 000	83 828 000
Sum inntekter		90 699 000	83 828 000
Kostnader			
Varekostnad		2 989 000	2 506 000
Lønnskostnad	2	58 110 000	51 076 000
Avskrivning på varige driftsmidler	3	1 608 000	1 757 000
Nedskrivning av varige driftsmidler og immaterielle eiendeler	3	0	0
Annen driftskostnad	2	13 708 000	11 557 000
Sum kostnader		76 415 000	66 896 000
Driftsresultat		14 284 000	16 932 000
Finansinntekter og finanskostnader			
Finansinntekter		680 000	1 093 000
Sum finansinntekter		680 000	1 093 000
Finanskostnader	10,11	702 000	1 022 000
Sum finanskostnader		702 000	1 022 000
Netto finans		-22 000	71 000
Ordinært resultat før skattekostnad		14 262 000	17 003 000
Skattekostnad	4	2 946 000	3 683 000
Ordinært resultat etter skattekostnad		11 316 000	13 320 000
Årsresultat		11 316 000	13 320 000
Minoritetsinteresser		2 679 000	3 323 000
Årsresultat etter minoritetsinteresser		8 637 000	9 997 000
Overføringer og disponeringer			
Overføring annen egenkapital		8 637 000	9 997 000
Sum overføringer og disponeringer		8 637 000	9 997 000



Konsernets resultatregnskap

Beløp i: NOK	Note	2022	2021
--------------	------	------	------



Konsernets balanse

Beløp i: NOK	Note	2022	2021
BALANSE - EIENDELER			
Anleggsmidler			
Immaterielle eiendeler			
Utsatt skattefordel	4	0	0
Goodwill, etc	3	26 000	123 000
Sum immaterielle eiendeler		26 000	123 000
Varige driftsmidler			
Varige driftsmidler	3	23 709 000	24 493 000
Sum varige driftsmidler		23 709 000	24 493 000
Finansielle anleggsmidler			
Andre finansielle investeringer	5	4 946 000	5 222 000
Sum finansielle anleggsmidler		4 946 000	5 222 000
Sum anleggsmidler		28 681 000	29 838 000
Omløpsmidler			
Varer			
Varer		0	0
Sum varer		0	0
Fordringer			
Kundefordringer		11 951 000	10 372 000
Andre fordringer		2 992 000	1 972 000
Sum fordringer		14 943 000	12 344 000
Investeringer			
Markedsbaserte aksjer	11	7 709 000	6 942 000
Sum investeringer		7 709 000	6 942 000
Bankinnskudd, kontanter og lignende			
Bankinnskudd, kontanter og lignende	6	24 631 000	24 133 000
Sum bankinnskudd, kontanter og lignende		24 631 000	24 133 000
Sum omløpsmidler		47 283 000	43 419 000



Konsernets balanse

Beløp i: NOK	Note	2022	2021
SUM EIENDELER		75 964 000	73 257 000
BALANSE - EGENKAPITAL OG GJELD			
Egenkapital			
Innskutt egenkapital			
Selskapkapital	7	200 000	200 000
Overkurs	7	2 000	2 000
Annen innskutt egenkapital		0	0
Sum innskutt egenkapital		202 000	202 000
Opptjent egenkapital			
Opptjent egenkapital	7	31 455 000	24 921 000
Minoritetsinteresser	7	14 373 000	11 867 000
Sum opptjent egenkapital		45 828 000	36 788 000
Sum egenkapital		46 030 000	36 990 000
Gjeld			
Langsiktig gjeld			
Utsatt skatt	4	21 000	65 000
Sum avsetninger for forpliktelser		21 000	65 000
Annen langsiktig gjeld			
Gjeld til kredittinstitusjoner	9	9 803 000	14 128 000
Sum annen langsiktig gjeld		9 803 000	14 128 000
Sum langsiktig gjeld		9 824 000	14 193 000
Kortsiktig gjeld			
Gjeld til kredittinstitusjoner	9	0	0
Leverandørgjeld		2 233 000	1 551 000
Betalbar skatt	4	2 990 000	3 794 000
Skyldige offentlige avgifter		6 464 000	6 007 000
Utbytte		2 204 000	2 937 000
Annen kortsiktig gjeld		6 219 000	7 786 000
Sum kortsiktig gjeld		20 110 000	22 075 000



Konsernets balanse

Beløp i: NOK	Note	2022	2021
Sum gjeld		29 934 000	36 268 000
SUM EGENKAPITAL OG GJELD		75 964 000	73 258 000



Brønnøysundregistrene

ÅRSREGNSKAP FOR REGNSKAPSÅRET 2022 - GENERELL INFORMASJON

Journalnummer: 2023 553013

Enheten

Organisasjonsnummer: 988 400 653
Organisasjonsform: Aksjeselskap
Foretaksnavn: BUSEBAKK AS
Forretningsadresse: Høybyveien 38
3517 HØNEFOSS

Regnskapsår

Årsregnskapets periode: 01.01.2022 - 31.12.2022

Konsern

Morselskap i konsern: Ja
Konsernregnskap lagt ved: Ja

Regnskapsregler

Regler for små foretak benyttet: Ja
Benyttet ved utarbeidelsen av
årsregnskapet til selskapet: Regnskapslovens alminnelige regler
Benyttet ved utarbeidelsen av
årsregnskapet til konsernet: Regnskapslovens alminnelige regler

Årsregnskapet fastsatt av kompetent organ

Bekreftet av representant for selskapet: Magnus Haugerud
Dato for fastsettelse av årsregnskapet: 19.06.2023

Revisjon

Årsregnskapet er utarbeidet av ekstern
autorisert regnskapsfører: Ja
Ekstern autorisert regnskapsfører har i
løpet av regnskapsåret bistått ved den
løpende regnskapsføringen eller utført
andre tjenester for selskapet enn å
utarbeide årsregnskapet: Ja

Grunnlag for avgivelse

År 2022: Årsregnskap er elektronisk innlevert.
År 2021: Tall er hentet fra elektronisk innlevert årsregnskap fra 2022.

Det er ikke krav til at årsregnskapet m.v. som sendes til Regnskapsregisteret er undertegnet. Kontrollen på at dette er utført ligger hos revisor/enhetens øverste organ. Sikkerheten ivaretas ved at innsender har rolle/rettighet for innsending av årsregnskapet via Altinn, og ved at det bekreftes at årsregnskapet er fastsatt av kompetent organ.

Brønnøysundregistrene, 06.07.2023

Brønnøysundregistrene
Postadresse: Postboks 900, 8910 Brønnøysund
Telefon: 75 00 75 00
E-post: firmapost@brreg.no Internett: www.brreg.no
Organisasjonsnummer: 974 760 673



Organisasjonsnr: 988 400 653
BUSEBAKK AS

RESULTATREGNSKAP

Beløp i: NOK	Note	2022	2021
RESULTATREGNSKAP			
Kostnader			
Annen driftskostnad		32 649	44 576
Sum kostnader		32 649	44 576
Driftsresultat		-32 649	-44 576
Finansinntekter og finanskostnader			
Annen renteinntekt		26 797	0
Annen finansinntekt	1	3 440 051	3 488 302
Verdiøkning andre finansielle instrumenter vurdert til virkelig verdi		0	89 127
Sum finansinntekter		3 466 848	3 577 429
Verdireduksjon av finansielle instrumenter vurdert til virkelig verdi		20 403	0
Annen rentekostnad		35 054	53 935
Annen finanskostnad		5 198	5 980
Sum finanskostnader		60 655	59 915
Netto finans		3 406 193	3 517 514
Ordinært resultat før skattekostnad		3 373 544	3 472 938
Skattekostnad på ordinært resultat	2, 3	0	0
Ordinært resultat etter skattekostnad		3 373 544	3 472 938
Årsresultat		3 373 544	3 472 938
Overføringer og disponeringer			
Tilleggsutbytte	4	0	4 000 000
Overført annen egenkapital	4	3 373 544	-527 063
Sum overføringer og disponeringer		3 373 544	3 472 937



Sum egenkapital		20 217 952	16 844 408
Gjeld			
Langsiktig gjeld			
Annen langsiktig gjeld			
Gjeld til			
kredittinstitusjoner	8	172 105	1 072 105
Sum annen langsiktig gjeld		172 105	1 072 105
Sum langsiktig gjeld		172 105	1 072 105
Kortsiktig gjeld			
Leverandørgjeld		3 338	0
Annen kortsiktig gjeld	99	6 391	2 006 668
Sum kortsiktig gjeld		9 729	2 006 668
Sum gjeld		181 834	3 078 773
SUM EGENKAPITAL OG GJELD		20 399 786	19 923 181



Organisasjonsnr: 988 400 653
BUSEBAKK AS

KONSERNRESULTATREGNSKAP

Beløp i: NOK	Note	2022	2021
RESULTATREGNSKAP			
Inntekter			
Driftsinntekter	1	90 699 000	83 828 000
Sum inntekter		90 699 000	83 828 000
Kostnader			
Varekostnad		2 989 000	2 506 000
Lønnskostnad	2	58 110 000	51 076 000
Avskrivning på varige driftsmidler	3	1 608 000	1 757 000
Nedskrivning av varige driftsmidler og immaterielle eiendeler	3	0	0
Annen driftskostnad	2	13 708 000	11 557 000
Sum kostnader		76 415 000	66 896 000
Driftsresultat		14 284 000	16 932 000
Finansinntekter og finanskostnader			
Finansinntekter		680 000	1 093 000
Sum finansinntekter		680 000	1 093 000
Finanskostnader	10,11	702 000	1 022 000
Sum finanskostnader		702 000	1 022 000
Netto finans		-22 000	71 000
Ordinært resultat før skattekostnad			
Skattekostnad	4	14 262 000	17 003 000
Ordinært resultat etter skattekostnad		11 316 000	13 320 000
Årsresultat		11 316 000	13 320 000
Minoritetsinteresser		2 679 000	3 323 000
Årsresultat etter minoritetsinteresser		8 637 000	9 997 000
Overføringer og disponeringer			
Overføring annen egenkapital		8 637 000	9 997 000
Sum overføringer og disponeringer		8 637 000	9 997 000



Organisasjonsnr: 988 400 653
BUSEBAKK AS

KONSERNBALANSE

Beløp i: NOK	Note	2022	2021
BALANSE - EIENDELER			
Anleggsmidler			
Immaterielle eiendeler			
Utsatt skattefordel	4	0	0
Goodwill, etc	3	26 000	123 000
Sum immaterielle eiendeler		26 000	123 000
Varige driftsmidler			
Varige driftsmidler	3	23 709 000	24 493 000
Sum varige driftsmidler		23 709 000	24 493 000
Finansielle anleggsmidler			
Andre finansielle investeringer	5	4 946 000	5 222 000
Sum finansielle anleggsmidler		4 946 000	5 222 000
Sum anleggsmidler		28 681 000	29 838 000
Omløpsmidler			
Varer			
Varer		0	0
Sum varer		0	0
Fordringer			
Kundefordringer		11 951 000	10 372 000
Andre fordringer		2 992 000	1 972 000
Sum fordringer		14 943 000	12 344 000
Investeringer			
Markedsbaserte aksjer	11	7 709 000	6 942 000
Sum investeringer		7 709 000	6 942 000
Bankinnskudd, kontanter og lignende			
Bankinnskudd, kontanter og lignende	6	24 631 000	24 133 000
Sum bankinnskudd, kontanter og lignende		24 631 000	24 133 000
Sum omløpsmidler		47 283 000	43 419 000
SUM EIENDELER		75 964 000	73 257 000

BALANSE - EGENKAPITAL OG GJELD

Egenkapital



Innskutt egenkapital			
Selskapkapital	7	200 000	200 000
Overkurs	7	2 000	2 000
Annen innskutt egenkapital		0	0
Sum innskutt egenkapital		202 000	202 000
Opptjent egenkapital			
Opptjent egenkapital	7	31 455 000	24 921 000
Minoritetsinteresser	7	14 373 000	11 867 000
Sum opptjent egenkapital		45 828 000	36 788 000
Sum egenkapital		46 030 000	36 990 000
Gjeld			
Langsiktig gjeld			
Utsatt skatt	4	21 000	65 000
Sum avsetninger for forpliktelseser		21 000	65 000
Annen langsiktig gjeld			
Gjeld til kredittinstitusjoner	9	9 803 000	14 128 000
Sum annen langsiktig gjeld		9 803 000	14 128 000
Sum langsiktig gjeld		9 824 000	14 193 000
Kortsiktig gjeld			
Gjeld til kredittinstitusjoner	9	0	0
Leverandørgjeld		2 233 000	1 551 000
Betalbar skatt	4	2 990 000	3 794 000
Skyldige offentlige avgifter		6 464 000	6 007 000
Utbytte		2 204 000	2 937 000
Annen kortsiktig gjeld		6 219 000	7 786 000
Sum kortsiktig gjeld		20 110 000	22 075 000
Sum gjeld		29 934 000	36 268 000
SUM EGENKAPITAL OG GJELD		75 964 000	73 258 000



Organisasjonsnr: 988 400 653
BUSEBAKK AS

NOTEOPPLYSNINGER - SELSKAP - alle poster oppgitt i hele tall

Note

Regnskapsprinsipper

Årsregnskapet er satt opp i samsvar med regnskapsloven og god regnskapsskikk for små foretak. Regnskapet er utarbeidet under forutsetning om fortsatt drift. Klassifisering og vurdering av balanseposter Anleggsmidler er eiendeler bestemt til varig eie eller bruk. Eiendeler som er knyttet til varekretsløpet er klassifisert som omløpsmidler. Fordringer klassifiseres som omløpsmidler hvis de forfaller til betaling innen ett år etter transaksjonsdagen. Tilsvarende klassifiseres gjeld som kortsiktig hvis gjelden forfaller til betaling innen ett år. Langsiktig gjeld er gjeld som forfaller senere enn ett år etter transaksjonsdagen. Første års avdrag på langsiktige fordringer og langsiktig gjeld klassifiseres likevel ikke som omløpsmiddel og kortsiktig gjeld. Omløpsmidler vurderes til laveste av anskaffelseskost og virkelig verdi. Kortsiktig gjeld balanseføres til nominelt beløp på etableringstidspunktet. Anleggsmidler vurderes til anskaffelseskost. Varige anleggsmidler avskrives etter en fornuftig avskrivningsplan. Anleggsmidlene nedskrives til virkelig verdi ved verdifall som ikke forventes å være forbigående. Langsiktig gjeld med unntak av andre avsetninger balanseføres til nominelt beløp på etableringstidspunktet. Aksjer Investering i datterselskap er vurdert etter kostmetoden. Omløpsaksjene er bokført til markedsverdi. Fordringer Kundefordringer og andre fordringer er oppført i balansen til pålydende etter fradrag for avsetning til forventet tap. Avsetning til tap gjøres på grunnlag av individuelle vurderinger av de enkelte fordringene. I tillegg gjøres det for øvrige kundefordringer en uspesifisert avsetning for å dekke antatt tap. Skatt Skattekostnaden i resultatregnskapet omfatter både periodens betalbare skatt og endring i utsatt skatt. Utsatt skatt er beregnet med 22% på grunnlag av de midlertidige forskjeller som eksisterer mellom regnskapsmessige og skattemessige verdier, samt skattemessig underskudd til fremføring ved utgangen av regnskapsåret. Skatteøkende og skattereduserende midlertidige forskjeller som reverserer eller kan reversere i samme periode er fastsatt og skattevirkningen er beregnet på netto grunnlaget.

Note

Antall årsverk i regnskapsåret

0.00

Sum	Beløp
-----	-------

Balanseført verdi 31.12.	Varige driftsmidler	Immaterielle eiend.
--------------------------	---------------------	---------------------

Konsernregnskap

Morselskapet sitt navn



Forretningskontor for morselskapet

Begrunnelse for at datterselskap er utelatt fra konsolideringen

Konsern, tilknyttet selskap m.v. - fordringer og gjeld

Fordringer

<u>Samlet beløp - tilknyttet selskap</u>	<u>Årets</u>	<u>Fjorårets</u>
--	--------------	------------------

<u>Samlet beløp - foretak i samme konsern</u>	<u>Årets</u>	<u>Fjorårets</u>
---	--------------	------------------

<u>Samlet beløp - foretak i samme konsern</u>	<u>Årets</u>	<u>Fjorårets</u>
---	--------------	------------------

<u>Samlet beløp - felles kontrollert virksomhet</u>	<u>Årets</u>	<u>Fjorårets</u>
---	--------------	------------------

<u>Pantstillelse</u>	<u>Beløp</u>
----------------------	--------------

<u>Beholdning av egne aksjer</u>	<u>Antall</u>	<u>Pålydende</u>	<u>Andel av aksjek.</u>
----------------------------------	---------------	------------------	-------------------------

Note

Lån og sikkerhetsstillelse til medlemmer

Er det gitt lån eller sikkerhetsstillelse til ledende personer: Nei

Opplysninger om:

Medlemmer av:

Mer om lån og sikkerhetsstillelse



Organisasjonsnr: 988 400 653
BUSEBAKK AS

NOTEOPPLYSNINGER - KONSERN

- alle poster oppgitt i hele tall



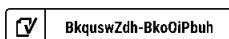
Årsoppgjør for

BUSEBAKK AS

988400653

01.01.2022 - 31.12.2022

Innhold	Side
Skattemelding	2
Næringsspesifikasjon	8
Forside	13
Resultatregnskap	14
Balanse pr. 31.12	15
Balanse pr. 31.12	16
Noter	17
Årsberetning	21



BkqswZdh-BkoOIPbuh



BUSEBAKK AS
988400653

Skattemelding

22.06.2023 08.25
Side 2/12

Avstemmingsperiode Årsoppgjør
Opplysninger t.o.m. 31.12.2022

Inntekt og underskudd

Inntekt 177 975

Underskudd til fremføring

Fremført underskudd fra tidligereår 1 555 131

Benyttet fremført underskudd fra tidligere år 177 975

Underskudd til fremføring i inntekt 1 377 156

Samlet inntekt 0

Spesifikasjon av forhold relevante for beskatning

Aksje i aksjonærregisteret

Navn på aksjeselskap Aker BP ASA

Organisasjonsnummer 989795848

Land Norge

Er omfattet av fritaksmetoden Ja

ISIN NO0010345853

Antall aksjer 2000

Utbytte 30 250

Aksje i aksjonærregisteret

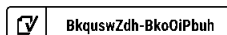
Navn på aksjeselskap Frøy ASA

Organisasjonsnummer 924209569

Land Norge

Er omfattet av fritaksmetoden Ja

ISIN NO0010936792





BUSEBAKK AS
988400653

Skattemelding

22.06.2023 08.25
Side 3/12

Avstemningsperiode
Opplysninger t.o.m. Årsoppgjør
31.12.2022

Antall aksjer	7850
Utbytte	11 775

Aksje i aksjonærregisteret


Navn på aksjeselskap	Kongsberg Gruppen ASA
Organisasjonsnummer	943753709
Land	Norge
Er omfattet av fritaksmetoden	Ja
ISIN	NO0003043309
Antall aksjer	0
Utbytte	0
Gevinst ved realisasjon av aksje	229 196

Aksje i aksjonærregisteret

Navn på aksjeselskap	Odfjell Drilling LTD
Organisasjonsnummer	26000536
Land	Bermuda
Er omfattet av fritaksmetoden	Nei
ISIN	BMG671801022
Antall aksjer	29000
Utbytte	127 310

Aksje i aksjonærregisteret

Navn på aksjeselskap	Orkla ASA
Organisasjonsnummer	910747711
Land	Norge
Er omfattet av fritaksmetoden	Ja
ISIN	NO0003733800
Antall aksjer	0

 BkqswZdh-BkoOIPbuh



BUSEBAKK AS
988400653

Skattemelding

22.06.2023 08.25
Side 4/12

Avstemningsperiode
Opplysninger t.o.m.

Årsoppgjør
31.12.2022

Utbytte	0
Tap ved realisasjon av aksje	5 198

Aksje i aksjonærregisteret

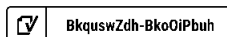
Navn på aksjeselskap	Salmar ASA
Organisasjonsnummer	960514718
Land	Norge
Er omfattet av fritaksmetoden	Ja
ISIN	NO0010310956
Antall aksjer	0
Utbytte	0
Gevinst ved realisasjon av aksje	31 171

Aksje i aksjonærregisteret

Navn på aksjeselskap	Storebrand ASA
Organisasjonsnummer	916300484
Land	Norge
Er omfattet av fritaksmetoden	Ja
ISIN	NO0003053605
Antall aksjer	6000
Utbytte	21 000

Aksje i aksjonærregisteret

Navn på aksjeselskap	Telenor ASA
Organisasjonsnummer	982463718
Land	Norge
Er omfattet av fritaksmetoden	Ja
ISIN	NO0010063308
Antall aksjer	3900





BUSEBAKK AS
988400653

Skattemelding

22.06.2023 08.25
Side 5/12

Avstemningsperiode
Opplysninger t.o.m.

Årsoppgjør
31.12.2022

Utbytte 36 270

Aksje i aksjonærregisteret

Navn på aksjeselskap	Yara International ASA
Organisasjonsnummer	986228608
Land	Norge
Er omfattet av fritaksmetoden	Ja
ISIN	NO0010208051
Antall aksjer	1100
Utbytte	44 000

Formue og gjeld

Formuesobjekt

Formuesobjekt med verdsettingsrabatt - aksjer, næringseiendom med mer	46 839 239
Formuesobjekt uten verdsettingsrabatt	5 732 751
Gjeld	181 833
Samlet verdi før eventuell verdsettingsrabatt	52 571 990
Samlet gjeld	181 833

Opplysninger om skattesubjekt

Er selskapet børsnotert eller heleid av et børsnotert selskap? Nei

Ble selskapet omorganisert over landegrensene i inntektsåret? Nei

Har selskapet blitt del av et konsern i løpet av inntektsåret? Nei

Har selskapet mottatt eller overført skattefrie eiendeler eller forpliktelser? Nei

BkqswZdh-BkoOIPbuh



BUSEBAKK AS
988400653

Skattemelding

22.06.2023 08.25
Side 6/12

Avstemmingsperiode
Opplysninger t.o.m.

Årsoppgjør
31.12.2022

Eier eller kontrollerer selskapet, direkte eller indirekte, minst 50 prosent av selskap eller innretning i utlandet	Nei
Har selskapet virksomhet med fast driftssted i andre land	Nei
Skal selskapet rapportere opplysninger om ytelser mellom selskap og personlig aksjonær, deltaker eller nærstående til denne	Ja

Konsernspiss ved utgang av forrige inntektsår

Navn på eventuell konsernspiss ved utgangen av forrige inntektsår	Busebakk AS
Identifikasjonsnummer på eventuell konsernspiss ved utgangen av forrige inntektsår	988400653
Land	Norge

Konsernspiss ved utgang av inntektsåret


Navn på eventuell konsernspiss ved utgangen av inntektsåret	Busebakk AS
Identifikasjonsnummer på eventuell konsernspiss ved utgangen av inntektsåret	988400653
Land	Norge

Begrensning av rentefradrag i konsern og mellom nærstående

Kan selskapet dokumentere mindre enn 5 millioner i netto rentekostnader?	Ja
Har selskapet renter til fremføring fra tidligere år?	Nei
Er selskapet i konsern (iht. reglene for rentebegrensning)?	Nei
Rapporterer selskapet på vegne av konsern?	Nei

Grunnlag for beregning av selskapets netto påløpte renter

Totale påløpte renter	35 054
Totale opptjente renter	26 797

 BkquswZdh-BkoOIPbuh



BUSEBAKK AS
988400653

Skattemelding

22.06.2023 08.25
Side 7/12

Avstemningsperiode Årsoppgjør
Opplysninger t.o.m. 31.12.2022

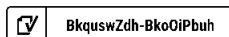
Netto rentekostnader

8 257

Verdsetting av aksje

Samlet verdi av aksjene bak selskapet

52 390 157



BkqswZdh-BkoOIPbuh



BUSEBAKK AS
988400653

Avstemningsperiode
Opplysninger t.o.m.

Årsoppgjør
31.12.2022

Næringsspesifikasjon

22.06.2023 08.25
Side 8/12

Resultatregnskap

Driftskostnad

Sum driftskostnad 32 649,17

Annen driftskostnad

6700 Regnskapstjenester, rådgivning med mer 23 691,75

6995 Kontorrekvisita, elektronisk kommunikasjon, porto med mer 690,00

7700 Andre kostnader 8 267,42

Sum finansinntekt 3 466 848,22

Sum finanskostnad 60 654,99

Finansinntekt

8050 Annen renteinntekt 26 796,94

8074 Gevinst ved realisasjon av aksjer, egenkapitalbevis og fondsandeler 260 366,92

8090 Inntekt av andre investeringer/utbytte 3 179 684,36

Finanskostnad

8100 Verdireduksjon av finansielle instrumenter vurdert til virkelig verdi 20 402,90


8150 Annen rentekostnad 35 054,30

8174 Tap ved realisasjon av aksjer, egenkapitalbevis og fondsandeler 5 197,79

Årsresultat 3 373 544,06

Balanseregnskap

Anleggsmiddel

 BkqswZdh-BkoOIPbuh



BUSEBAKK AS
988400653

Næringsspesifikasjon

22.06.2023 08.25
Side 9/12

Avstemningsperiode
Opplysninger t.o.m.

Årsoppgjør
31.12.2022

Sum balanseverdi for anleggsmiddel 10 095 000,00

Balanseverdi for anleggsmiddel

1350 Investeringer i aksjer, andeler og
verdipapirfondsandeler 10 095 000,00

Omløpsmiddel

Sum balanseverdi for omløpsmiddel 10 304 785,33

Balanseverdi for omløpsmiddel

1560 Andre fordringer på selskap i samme konsern 2 908 912,00

1810 Markedsbaserte aksjer og verdipapirfondsandeler 4 572 034,00

1920 Bankinnskudd 2 823 839,33

Gjeld og egenkapital

Sum langsiktig gjeld 172 104,70

Sum kortsiktig gjeld 9 728,61

Sum egenkapital 20 217 952,02

Langsiktig gjeld

2220 Langsiktig gjeld til banker og andre
kredittinstitusjoner 172 104,70

Kortsiktig gjeld

2400 Gjeld til leverandører 3 337,50

2910 Gjeld til ansatte og personlige eiere 6 391,11

Egenkapital


2000 Aksjekapital/Egenkapital andre foretak 200 000,00

2020 Overkurs 2 125,00

2050 Positiv egenkapital 20 015 827,02

Sum balanseverdi for eiendel 20 399 785,33

Sum gjeld og egenkapital 20 399 785,33

 BkqswZdh-BkoOIPbuh



BUSEBAKK AS
988400653

Avstemmingsperiode
Opplysninger t.o.m.

Årsoppgjør
31.12.2022

Næringsspesifikasjon

22.06.2023 08.25
Side 10/12

Beregnet næringsinntekt

Fordelt beregnet næringsinntekt

ID-nummer for næringsinntekt	1
Næringsinntekt for denne næringstypen	177 975,05
Næringsinntekt	177 975,05
Sum tillegg i næringsinntekt	244 482,27
Sum fradrag i næringsinntekt	3 440 051,28
Sum endring i midlertidig forskjell	0,0
Skattemessig resultat	177 975,05

Forskjell mellom regnskapsmessig og skattemessig verdi

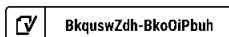
Permanent forskjell

Tilbakeføring av verdireduksjon av finansielle instrumenter vurdert til virkelig verdi	20 402,90
Regnskapsmessig tap ved realisasjon av aksjer og andre finansielle instrumenter	5 197,79
Skattepliktig utbytte på aksjer mv. inklusiv tillegg etter skatteloven § 16-30 (5)	127 310,0
3 prosent av netto skattefrie inntekter etter fritaksmetoden og 3 prosent av utdeling fra selskap med deltakerfastsetting	91 571,58
Tilbakeføring av inntektsført utbytte	3 179 684,36
Regnskapsmessig gevinst ved realisasjon av aksjer og andre finansielle instrumenter	260 366,92

Midlertidig forskjell

Midlertidig forskjellstype

Andre fordringer (også langsiktige)



BkqswZdh-BkoOIPbuh



BUSEBAKK AS
988400653

Næringsspesifikasjon

22.06.2023 08.25
Side 11/12

Avstemmingsperiode
Opplysninger t.o.m.

Årsoppgjør
31.12.2022

Regnskapsmessig verdi i forrige inntektsår	2 908 912,0
Skattemessig verdi i forrige inntektsår	2 908 912,0

Virksomhet

Regnskapspliktstype Full regnskapsplikt

Regnskapsperiode

Regnskapsperiode start 01.01.2022

Regnskapsperiode slutt 31.12.2022

Virksomhetstype Øvrig selskap

Regeltype for årsregnskap Regnskapslovens alminnelige regler

Kontaktperson

Navn Elizabeth Tegneby

E-post Elizabeth@sagaservices.no

Mobilnummer 41262071

SMS-nummer 41262071

Egenkapitalavstemming

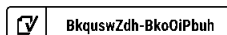
Egenkapital pr 31.12. i fjor 16 844 407,96

Sum tillegg til inngående egenkapital 3 373 544,06

Egenkapitalendring

Årets overskudd 3 373 544,06

Egenkapital pr 31.12. 20 217 952,02



BkqswZdh-BkoOIPbuh



BUSEBAKK AS
988400653

Næringsspesifikasjon

22.06.2023 08:25
Side 12/12

Avstemningsperiode
Opplysninger t.o.m.

Årsoppgjør
31.12.2022

Andre forhold

Ytelse fra aksjonær deltaker eller nærstående

Lån

Kostnadsførte renter 0

Lånesaldo ved utgangen av inntektsår 6 391

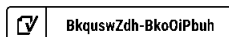
Skal bekreftes av revisor Ja

Funksjonell valuta

Valutakurs 1

Valutakode NOK

Valutaverdi 1

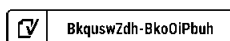




Årsregnskap for
BUSEBAKK AS

988 400 653

Regnskapsår
01.01.2022 - 31.12.2022





BUSEBAKK AS
988 400 653

Resultatregnskap

	Note	2022	2021
Driftskostnader			
Annen driftskostnad		-32 649	-44 576
Sum driftskostnader		-32 649	-44 576
Driftsresultat		-32 649	-44 576
Finansinntekter			
Annen renteinntekt		26 797	0
Annen finansinntekt	1	3 440 051	3 488 302
Verdiøkning av finansielle instrumenter vurdert til virkelig verdi		0	89 127
Sum finansinntekter		3 466 848	3 577 429
Finanskostnader			
Verdireduksjon av finansielle instrumenter vurdert til virkelig verdi		-20 403	0
Annen rentekostnad		-35 054	-53 935
Annen finanskostnad		-5 198	-5 980
Sum finanskostnader		-60 655	-59 915
Netto finans		3 406 193	3 517 514
Resultat før skattekostnad		3 373 544	3 472 938
Årsresultat	2, 3	3 373 544	3 472 938
Overføringer			
Tilleggsutbytte	4	0	4 000 000
Annen egenkapital	4	3 373 544	-527 063
Sum overføringer		3 373 544	3 472 938



BUSEBAKK AS
988 400 653

Balanse pr. 31.12

	Note	2022	2021
EIENDELER			
Anleggsmidler			
Finansielle anleggsmidler			
Investeringer i aksjer og andeler	5	10 095 000	10 095 000
Sum finansielle anleggsmidler		10 095 000	10 095 000
Sum anleggsmidler		10 095 000	10 095 000
Omløpsmidler			
Fordringer			
Kortsiktige konsernfordringer	6	2 908 912	2 908 912
Sum fordringer		2 908 912	2 908 912
Investeringer			
Markedsbaserte aksjer		4 572 034	3 715 525
Sum investeringer		4 572 034	3 715 525
Bankinnskudd, kontanter og lignende			
Bankinnskudd, kontanter og lignende		2 823 839	3 203 744
Sum bankinnskudd, kontanter og lignende		2 823 839	3 203 744
Sum omløpsmidler		10 304 785	9 828 181
SUM EIENDELER		20 399 785	19 923 181




BUSEBAKK AS
988 400 653

Balanse pr. 31.12

	Note	2022	2021
EGENKAPITAL OG GJELD			
Egenkapital			
Innskutt egenkapital			
Selskapskapital	4, 7	200 000	200 000
Overkurs	4	2 125	2 125
Sum innskutt egenkapital		202 125	202 125
Opptjent egenkapital			
Annen egenkapital	4	20 015 827	16 642 283
Sum opptjent egenkapital		20 015 827	16 642 283
Sum egenkapital		20 217 952	16 844 408
Gjeld			
Annen langsiktig gjeld			
Gjeld til kredittinstitusjoner	8	172 105	1 072 105
Sum annen langsiktig gjeld		172 105	1 072 105
Kortsiktig gjeld			
Leverandørgjeld		3 338	0
Annen kortsiktig gjeld	9	6 391	2 006 668
Sum kortsiktig gjeld		9 729	2 006 668
Sum gjeld		181 833	3 078 773
SUM EGENKAPITAL OG GJELD		20 399 785	19 923 181

Hønefoss, 19.06.2023

Knut Erik Haugerud
styrets leder / daglig leder

 BkqswZdh-BkoOIPbuh



BUSEBAKK AS
988 400 653

Noter

Regnskapsprinsipper

Årsregnskapet er satt opp i samsvar med regnskapsloven og god regnskapsskikk for små foretak. Regnskapet er utarbeidet under forutsetning om fortsatt drift.

Klassifisering og vurdering av balanseposter

Anleggsmidler er eiendeler bestemt til varig eie eller bruk. Eiendeler som er knyttet til varekretsløpet er klassifisert som omløpsmidler. Fordringer klassifiseres som omløpsmidler hvis de forfaller til betaling innen ett år etter transaksjonsdagen. Tilsvarende klassifiseres gjeld som kortsiktig hvis gjelden forfaller til betaling innen ett år. Langsiktig gjeld er gjeld som forfaller senere enn ett år etter transaksjonsdagen. Første års avdrag på langsiktige fordringer og langsiktig gjeld klassifiseres likevel ikke som omløpsmiddel og kortsiktig gjeld.

Omløpsmidler vurderes til laveste av anskaffelseskost og virkelig verdi. Kortsiktig gjeld balanseføres til nominelt beløp på etableringstidspunktet.

Anleggsmidler vurderes til anskaffelseskost. Varige anleggsmidler avskrives etter en fornuftig avskrivningsplan. Anleggsmidlene nedskrives til virkelig verdi ved verdifall som ikke forventes å være forbigående. Langsiktig gjeld med unntak av andre avsetninger balanseføres til nominelt beløp på etableringstidspunktet.

Aksjer

Investering i datterselskap er vurdert etter kostmetoden.

Omløpsaksjene er bokført til markedsverdi.

Fordringer

Kundefordringer og andre fordringer er oppført i balansen til pålydende etter fradrag for avsetning til forventet tap. Avsetning til tap gjøres på grunnlag av individuelle vurderinger av de enkelte fordringene. I tillegg gjøres det for øvrige kundefordringer en uspesifisert avsetning for å dekke antatt tap.

Skatt

Skattekostnaden i resultatregnskapet omfatter både periodens betalbare skatt og endring i utsatt skatt. Utsatt skatt er beregnet med 22% på grunnlag av de midlertidige forskjeller som eksisterer mellom regnskapsmessige og skattemessige verdier, samt skattemessig underskudd til fremføring ved utgangen av regnskapsåret. Skatteøkende og skattereduserende midlertidige forskjeller som reverserer eller kan reversere i samme periode er fastsatt og skattevirkningen er beregnet på nettogrunnlaget.



BUSEBAKK AS
988 400 653

Antall årsverk

Selskapet har ikke hatt ansatte i løpet av regnskapsåret.

Lån og sikkerhetsstillelse til ledende personer, aksjeeiere med videre

Det er ikke gitt lån eller sikkerhetsstillelse til medlemmer av styrende organer.

Note 1 - Annen finansinntekt

Av annen finansinntekt utgjør utbytte fra Haugerud Regnskap AS kr 2 909 088.

Note 2 - Spesifisering av skatt

Skattepliktig inntekt	2022	2021
Resultat før skatt	3 373 544	3 472 938
Permanente forskjeller	-3 195 569	-3 487 976
- Anvendelse av fremførbart underskudd	-177 975	0
Skattepliktig inntekt	0	-15 038

Note 3 - Midlertidige forskjeller - utsatt skatt/skattefordel

Utsatt skatt/utsatt skattefordel i balansen avsettes på grunnlag av forskjeller mellom regnskapsmessige og skattemessige verdier i henhold til norsk regnskapsstandard for skatt. Midlertidige skatteøkende og skattereduserende forskjeller som kan utlignes er nettoført.

Midlertidige forskjeller knyttet til:	01.01.2022	31.12.2022	Endring
Fremførbart underskudd	-1 555 131	-1 377 156	-177 975
Netto forskjeller	-1 555 131	-1 377 156	-177 975
Skattereduserende forskjeller som ikke kan utlignes	1 555 131	1 377 156	177 975
Sum midlertidige forskjeller som påvirker betalbar skatt	0	0	0
Utsatt skatt 31.12.2022 basert på 22 %	0	0	0

Note 4 - Egenkapital

	Aksjekapital	Overkurs	Opptjent egenkapital	Sum
Egenkapital 31.12 forrige år	200 000	2 125	16 642 283	16 844 408
Årsresultat	0	0	3 373 544	3 373 544
Egenkapital 31.12.2022	200 000	2 125	20 015 827	20 217 952



BUSEBAKK AS
988 400 653

Note 5 - Konsern, datterselskap og tilknyttet selskap

Navn og forretningsadresse	Eierandel %	Stemmeandel %	Egenkapital siste årsregnskap	Resultat siste årsregnskap
Haugerud Regnskap AS	73	73	22 369 652	6 573 495

Mer om tilknyttet selskap/datterselskap

Selskapets forretningskontor er i Ringerike kommune. Aksjene er bokført til kostpris og det benyttes kostmetoden.

Konsernregnskapet inngår i konsolideringen til morselskap

Note 6 - Konsern, tilknyttet selskap m.v.

Fordringer

	2022	2021
Samlet beløp som gjelder foretak i samme konsern	2 908 912	2 908 912

Mer om tilknyttet selskap/datterselskap

Fordring på konsernselskap er fordring på utbytte fra Haugerud Regnskap AS.

Note 7 - Aksjer

Aksjeklasse	Antall aksjer	Aksjenes pålydende	Bokført verdi
Ord. aksjer	100	2 000	200 000

Aksjonærer	Antall aksjer	Eierandel %	Aksjeklasse
Knut Haugerud	79	79	Ord. aksjer
Erik Haugerud	10	10	Ord. aksjer
Magnus Haugerud	10	10	Ord. aksjer
Løkka Trading AS	1	1	Ord. aksjer
Totalt antall aksjer	100	100	

Mer om aksjer og aksjonærer

Følgende av selskapet tillitsvalgte eier aksjer i selskapet:

Styreleder Knut Haugerud

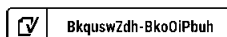
Følgende nærstående til selskapets tillitsvalgte eier aksjer i selskapet:

Magnus Haugerud
Erik Haugerud

Note 8 - Gjeld og garantiforpliktelser

Mer om gjeld

Øvrig langsiktig gjeld er lån tatt opp i Nordea Bank Norge ASA. Hele lånet forfaller før det har gått 5 år.

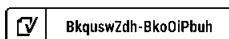




BUSEBAKK AS
988 400 653

Note 9 - Annen kortsiktig gjeld

Av annen kortsiktig gjeld utgjør kr 6 391 gjeld til aksjonær. Beløpet er ikke renteberegnet.





Årsberetning for Busebakk AS Foretaksnr. 988400653

1. Virksomhetens art og lokalisering

Busebakk AS er et investeringsselskap lokalisert i Hønefoss i Ringerike Kommune. Selskapet er hovedeier i selskaper som driver regnskaps- og konsulenttjenester.

2. Rettvise oversikt over utvikling og resultat

Morselskap	2 022	2 021	2 020
Driftsinntekter	0	0	0
Driftsresultat	-32 649	-44 576	-41 714
Årsresultat	3 373 544	3 472 938	656 195
	31.12.2022	31.12.2021	31.12.2020
Balansesum	20 399 785	19 923 181	19 351 781
Egenkapital	20 217 952	16 844 408	17 371 470
Egenkapitalprosent	99,1 %	84,5 %	89,8 %
Konsern (tall i hele tusen)	2 022	2 021	2 020
Driftsinntekter	90 699	83 828	80 586
Driftsresultat	14 285	16 932	13 083
Årsresultat	11 315	13 320	5 645
	31.12.2022	31.12.2021	31.12.2020
Balansesum	75 965	73 257	65 708
Egenkapital	46 031	36 990	30 581
Egenkapitalprosent	60,6 %	50,5 %	46,5 %

Årsberetningen dekker virksomheten i konsernt.

Styret bekrefter at det fremlagte regnskap gir et rettvise bilde av selskapets resultat og stilling.

3. Framtidig utvikling

Busebakk AS sine inntekter kommer fra utbytte i underliggende datterselskaper.

Datterselskapene driver i bransjene regnskap/konsulenttjenester.

Det er positiv utvikling i regnskap/konsulenttjenestene og porteføljene består i hovedsak av gode kunder.

4. Finansiell risiko

Den finansielle risikoen oppfattes av styret som liten, da eiendelene i balansen består av aksjer i Haugerud Regnskap AS.

Selskapet eier 144 aksjer i Haugerud Regnskap AS, tilsvarende 72,73% av selskapet. Også for konsernet som helhet oppfattes

den finansielle risikoen som lav da alle vesentlige datterselskaper har positivt resultat i 2022

og utviklingen så langt i 2023 er meget god.


5. Fortsatt drift

Styret mener det er riktig å legge forutsetningen for fortsatt drift av selskapet til grunn ved avleggelsen av

årsregnskapet. Det samme gjelder for øvrige konsernselskaper.

6. Arbeidsmiljø og personale

Konsernet har til sammen 79 ansatte. Sykefraværet har vært beskjeden og intet fravær har tilknytning til arbeidssituasjonen.

 BkqswZdh-BkoOIPbuh



7. Likestilling

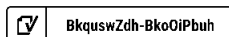
Selskapet har ingen ansatte og styret består av 1 mann. Det er overvekt av kvinnelige ansatte i konsernet. Dette søkes hensyntatt ved nyansettelser.

8. Ytre miljø

Selskapet forurensrer ikke det ytre miljø. Det samme gjelder for konsernet.

Hønefoss, 19.06.2023

Knut Erik Haugerud
Styrets leder





Document history

COMPLETED BY ALL:
27.06.2023 11:36

SENT BY OWNER:
Elizabeth Tegneby - 22.06.2023 08:34

DOCUMENT ID:
BkoOiPbuh

ENVELOPE ID:
BkquswZdh-BkoOiPbuh

DOCUMENT NAME:
Årsoppgjør 2022 - BUSEBAKK AS.pdf
22 pages

ALL ATTACHMENTS APPROVED:
Årsoppgjør 2022 - BUSEBAKK AS.pdf-pAdES-Sk5f3w-uh.pdf

Activity log

RECIPIENT	ACTION*	TIMESTAMP (CET)	METHOD	DETAILS
1. Knut Erik Haugerud knut@sagaservices.no	Signed Authenticated	27.06.2023 11:36 27.06.2023 11:29	eID Low	Norwegian BankID (DOB: 53/03/21) IP: 185.83.192.28

* Action describes both the signing and authentication performed by each recipient. Authentication refers to the ID method used to access the document.

Custom events

No custom events related to this document

Verified ensures that the document has been signed according to the method stated above. Copies of signed documents are securely stored by Verified.

To review the signature validity, please open this PDF using Adobe Reader.



GDPR compliant



eIDAS standard



PAdES sealed



Til generalforsamlingen i
Busebakk AS



Uavhengig revisors beretning

Konklusjon

Vi har revidert årsregnskapet for Busebakk AS som viser et overskudd for selskapsregnskapet på kr 3 373 544,- og et overskudd for konsernregnskapet på kr 11 315 000,-.

Årsregnskapet består av:

- selskapsregnskapet, som består av balanse per 31. desember 2022, resultatregnskap, oppstilling over endringer i egenkapital og kontantstrømoppstilling, for regnskapsåret avsluttet per denne datoen og noter til årsregnskapet, herunder et sammendrag av viktige regnskapsprinsipper, og
- konsernregnskapet, som består av balanse per 31. desember 2022, resultatregnskap, oppstilling over endringer i egenkapital og kontantstrømoppstilling, for regnskapsåret avsluttet per denne datoen og noter til årsregnskapet, herunder et sammendrag av viktige regnskapsprinsipper.

Etter vår mening

- oppfyller årsregnskapet gjeldende lovkrav,
- gir selskapsregnskapet et rettviseende bilde av selskapets finansielle stilling per 31. desember 2022 og av dets resultat og kontantstrømmer for regnskapsåret avsluttet per denne datoen i samsvar med regnskapslovens regler og god regnskapsskikk i Norge, og
- gir konsernregnskapet et rettviseende bilde av konsernets finansielle stilling per 31. desember 2022 og av dets resultater og kontantstrømmer for regnskapsåret avsluttet per denne datoen i samsvar med regnskapslovens regler og god regnskapsskikk i Norge.

Grunnlag for konklusjonen

Vi har gjennomført revisjonen i samsvar med International Standards on Auditing (ISA-ene). Våre oppgaver og plikter i henhold til disse standardene er beskrevet nedenfor under "Revisors oppgaver og plikter ved revisjonen av årsregnskapet". Vi er uavhengige av selskapet og konsernet i samsvar med kravene i relevante lover og forskrifter i Norge og International Code of Ethics for Professional Accountants (inkludert internasjonale uavhengighetsstandarder) utstedt av the International Ethics Standards Board for Accountants (IESBA-reglene), og vi har overholdt våre øvrige etiske forpliktelser i samsvar med disse kravene. Innhentet revisjonsbevis er etter vår vurdering tilstrekkelig og hensiktsmessig som grunnlag for vår konklusjon.

HVERVEN REVISJON

Statsautoriserte revisorer

MEDLEM AV DEN NORSKE REVISORFØRENING

Kartverksveien 5 | 3511 Hønefoss | 32 11 69 00 | NO 979 290 861 MVA | hvervenrevisjon.no





Øvrig informasjon

Styret og daglig leder (ledelsen) er ansvarlige for informasjonen i årsberetningen. Vår konklusjon om årsregnskapet ovenfor dekker ikke informasjonen i årsberetningen.

I forbindelse med revisjonen av årsregnskapet er det vår oppgave å lese årsberetningen. Formålet er å vurdere hvorvidt det foreligger vesentlig inkonsistens mellom årsberetningen og årsregnskapet og den kunnskap vi har opparbeidet oss under revisjonen av årsregnskapet, eller hvorvidt informasjon i årsberetningen ellers fremstår som vesentlig feil. Vi har plikt til å rapportere dersom årsberetningen fremstår som vesentlig feil. Vi har ingenting å rapportere i så henseende.

Basert på kunnskapen vi har opparbeidet oss i revisjonen, mener vi at årsberetningen

- er konsistent med årsregnskapet og
- inneholder de opplysninger som skal gis i henhold til gjeldende lovkrav.

Ledelsens ansvar for årsregnskapet

Ledelsen er ansvarlig for å utarbeide årsregnskapet og for at det gir et rettviseende bilde i samsvar med regnskapslovens regler og god regnskapsskikk i Norge. Ledelsen er også ansvarlig for slik intern kontroll som den finner nødvendig for å kunne utarbeide et årsregnskap som ikke inneholder vesentlig feilinformasjon, verken som følge av misligheter eller utilsiktede feil.

Ved utarbeidelsen av årsregnskapet må ledelsen ta standpunkt til selskapets og konsernets evne til fortsatt drift og opplyse om forhold av betydning for fortsatt drift. Forutsetningen om fortsatt drift skal legges til grunn for årsregnskapet så lenge det ikke er sannsynlig at virksomheten vil bli avviklet.

Revisors oppgaver og plikter ved revisjonen av årsregnskapet

Vårt mål er å oppnå betryggende sikkerhet for at årsregnskapet som helhet ikke inneholder vesentlig feilinformasjon, verken som følge av misligheter eller utilsiktede feil, og å avgi en revisjonsberetning som inneholder vår konklusjon. Betryggende sikkerhet er en høy grad av sikkerhet, men ingen garanti for at en revisjon utført i samsvar med ISA-ene, alltid vil avdekke vesentlig feilinformasjon.

Feilinformasjon kan oppstå som følge av misligheter eller utilsiktede feil. Feilinformasjon er å anse som vesentlig dersom den enkeltvis eller samlet med rimelighet kan forventes å påvirke økonomiske beslutninger som brukerne foretar, på grunnlag av årsregnskapet.

For videre beskrivelse av revisors oppgaver og plikter vises det til:
<https://revisorforeningen.no/revisjonsberetninger>.

Hønefoss, 19. juni 2023

Hverven Revisjon AS

(elektronisk signert)

Toril Dolvik
statsautorisert revisor



HVERVEN REVISJON
Statsautoriserte revisorer

MEMBER AV DEN NORSKE REVISORFORENING

Kartverksveien 5 | 3511 Hønefoss | 32 11 69 00 | NO 979 290 861 MVA | hvervenrevisjon.no





Busebakk AS

Kontantstrømoppstilling

	2022	2021
Kontantstrømmer fra operasjonelle aktiviteter		
Resultat før skattekostnad	3 373 544	3 472 938
+/- Endring i andre tidsavgrensingsposter	-2 853 448	1 782 939
= Nto. kontantstrøm fra operasjonelle aktiviteter	520 096	5 255 877
Kontantstrømmer fra finansieringsaktiviteter		
Nedbetaling av langsiktig gjeld	-900 000	-900 000
Utbetalt utbytte	0	-4 000 000
= Nto. kontantstrøm fra finansieringsaktiviteter	-900 000	-4 900 000
= Netto endring i kontanter mv	-379 904	355 877
+ Beholdning av kontanter 01.01.	3 203 744	2 847 867
= Kontantbeholdning 31.12.	2 823 840	3 203 744
Kontantbeholdning mv framkommer slik:		
Kontanter og bankinnskudd pr 31.12.	2 823 839	3 203 744
= Beholdning av kontanter mv 31.12.	2 823 839	3 203 744



Årsberetning for Busebakk AS Foretaksnr. 988400653

1. Virksomhetens art og lokalisering

Busebakk AS er et investeringsselskap lokalisert i Hønefoss i Ringerike Kommune. Selskapet er hovedeier i selskaper som driver regnskaps- og konsulenttjenester.

2. Rettvise oversikt over utvikling og resultat

Morselskap	2 022	2 021	2 020
Driftsinntekter	0	0	0
Driftsresultat	-32 649	-44 576	-41 714
Årsresultat	3 373 544	3 472 938	656 195
	31.12.2022	31.12.2021	31.12.2020
Balansesum	20 399 785	19 923 181	19 351 781
Egenkapital	20 217 952	16 844 408	17 371 470
Egenkapitalprosent	99,1 %	84,5 %	89,8 %
Konsern (tall i hele tusen)	2 022	2 021	2 020
Driftsinntekter	90 699	83 828	80 586
Driftsresultat	14 285	16 932	13 083
Årsresultat	11 315	13 320	5 645
	31.12.2022	31.12.2021	31.12.2020
Balansesum	75 965	73 257	65 708
Egenkapital	46 031	36 990	30 581
Egenkapitalprosent	60,6 %	50,5 %	46,5 %

Årsberetningen dekker virksomheten i konsernt.

Styret bekrefter at det fremlagte regnskap gir et rettvise bilde av selskapets resultat og stilling.

3. Framtidig utvikling

Busebakk AS sine inntekter kommer fra utbytte i underliggende datterselskaper.

Datterselskapene driver i bransjene regnskap/konsulenttjenester.

Det er positiv utvikling i regnskap/konsulenttjenestene og porteføljene består i hovedsak av gode kunder.

4. Finansiell risiko

Den finansielle risikoen oppfattes av styret som liten, da eiendelene i balansen består av aksjer i Haugerud Regnskap AS.

Selskapet eier 144 aksjer i Haugerud Regnskap AS, tilsvarende 72,73% av selskapet. Også for konsernet som helhet oppfattes

den finansielle risikoen som lav da alle vesentlige datterselskaper har positivt resultat i 2022

og utviklingen så langt i 2023 er meget god.

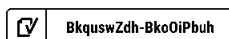
5. Fortsatt drift

Styret mener det er riktig å legge forutsetningen for fortsatt drift av selskapet til grunn ved avleggelsen av

årsregnskapet. Det samme gjelder for øvrige konsernselskaper.

6. Arbeidsmiljø og personale

Konsernet har til sammen 79 ansatte. Sykefraværet har vært beskjeden og intet fravær har tilknytning til arbeidssituasjonen.





7. Likestilling

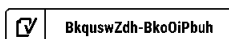
Selskapet har ingen ansatte og styret består av 1 mann. Det er overvekt av kvinnelige ansatte i konsernet. Dette søkes hensyntatt ved nyansettelser.

8. Ytre miljø

Selskapet forurenser ikke det ytre miljø. Det samme gjelder for konsernet.

Hønefoss, 19.06.2023

Knut Erik Haugerud
Styrets leder






Busebakk AS - Konsern

Tall i 1.000 kr.

Kontantstrømoppstilling	2022	2021
Kontantstrømmer fra operasjonelle aktiviteter		
Resultat før skattekostnad	14 262	17 003
- Periodens betalte skatt	3 794	(2 990)
+ Ordinære avskrivninger og nedskrivninger	1 608	1 757
+/- Endring i kundefordringer	(1 579)	(1 718)
+/- Endring i leverandørgjeld	682	671
+/- Endring i andre tidsavgrensingsposter	(3 082)	3 499
= Nto. kontantstrøm fra operasjonelle aktiviteter	15 685	18 222
Kontantstrømmer fra investeringsaktiviteter		
- Utbetalinger ved kjøp av varige driftsmidler	(727)	(323)
+ Innbetaling ved salg av varige driftsmidler		
" +/- Verdiregulering finansielle omløpsmidler	203	62
- Utbetalinger ved kjøp av aksjer	(743)	(2 832)
+ Innbetaling fra aksjesalg/emisjon		550
= Nto. kontantstrøm fra investeringsaktiviteter	(1 267)	(2 543)
Kontantstrømmer fra finansieringsaktiviteter		
+/- Netto endring av langsiktig gjeld	(4 325)	(2 325)
+/- Netto endring i kortsiktig gjeld til kredittinstitusjoner		
- Utbetalinger av utbytte	(2 937)	(6 696)
+ Konserninternt utbytte ført som fordring		
+/- Endring av minoritetsinteresse og andre kapitalendringer		
= Nto. kontantstrøm fra finansieringsaktiviteter	(7 262)	(9 021)
= Netto endring i kontanter mv	7 156	6 658
+ Beholdning av kontanter 01.01.	17 475	17 475
= Kontantbeholdning 31.12.	24 631	24 133
Kontantbeholdning mv framkommer slik:		
Kontanter og bankinnskudd pr 31.12.	24 631	24 133
= Beholdning av kontanter mv 31.12.	24 631	24 133

 BkqswZdh-HJfssvbu3



Document history

COMPLETED BY ALL:
27.06.2023 11:45

SENT BY OWNER:
Elizabeth Tegneby - 22.06.2023 08:34

DOCUMENT ID:
HJfssvbu3

ENVELOPE ID:
BkquswZdh-HJfssvbu3

DOCUMENT NAME:
Busebakk AS - kontantstrøm konsern 2022.pdf
1 page

ALL ATTACHMENTS APPROVED:
Busebakk AS - kontantstrøm konsern 2022.pdf-pAdES-Sk5f3w-uh.pdf

Activity log

RECIPIENT	ACTION*	TIMESTAMP (CET)	METHOD	DETAILS
1. Knut Erik Haugerud knut@sagaservices.no	Signed Authenticated	27.06.2023 11:45 27.06.2023 11:29	eID Low	Norwegian BankID (DOB: 53/03/21) IP: 185.83.192.28

* Action describes both the signing and authentication performed by each recipient. Authentication refers to the ID method used to access the document.

Custom events

No custom events related to this document

Verified ensures that the document has been signed according to the method stated above. Copies of signed documents are securely stored by Verified.

To review the signature validity, please open this PDF using Adobe Reader.



GDPR compliant



eIDAS standard



PAdES sealed

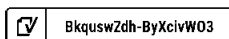


Busebakk AS
Konsernregnskap 2022

Tall i 1.000 kr.

Resultat

	Note	2022	2021
Driftsinntekter	1	90 699	83 828
Varekostnad		2 989	2 506
Lønnskostnad	2	58 110	51 076
Avskrivning på varige driftsmidler	3	1 608	1 757
Nedskrivning på varige driftsmidler	3	-	
Annen driftskostnad	2	13 708	11 557
Sum Driftskostnader		76 414	66 896
DRIFTSRESULTAT		14 285	16 932
Finansinntekter		680	1 093
Finanskostnader	10,11	702	1 022
NETTO FINANSPOSTER		(23)	71
ORDINÆRT RESULTAT FØR SKATTEKOSTNAD		14 262	17 003
Skattekostnad	4	2 946	3 683
ORDINNÆRT RESULTAT / ÅRSRESULTAT		11 315	1 320
Minoritetsinteresse		2 679	3 323






Busebakk AS
Konsernregnskap 2022

Tall i 1.000 kr.

Balanse

	Note	2022	2021
Eiendeler			
Utsatt skattefordel	4	-	
Goodwill, etc	3	26	123
Sum immaterielle eiendeler		26	123
Andre finansielle investeringer	5	4 946	5 222
Varige driftsmidler	3	23 709	24 493
Sum anleggsmidler		28 681	29 838
Varer		-	
Kundefordringer		11 951	10 372
Andre fordringer		2 992	1 972
Sum kortsiktige fordringer		14 944	12 344
Markedsbaserte aksjer	11	7 709	6 942
Bankinnskudd, kontanter	6	24 631	24 133
Sum omløpsmidler		47 284	43 420
SUM EIENDELER		75 965	73 257

 BkqswZdh-ByXcivW03



Busebakk AS
Konsernregnskap 2022

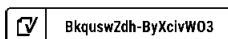
Tall i 1.000 kr.

Balanse

	Note	2022	2021
Egenkapital og gjeld			
Selskapskapital	7	200	200
Overkursfond	7	2	2
Annen innskutt egenkapital		-	
Sum innskutt egenkapital		202	202
Opptjent egenkapital	7	31 455	24 921
Minoritetsinteresse	7	14 373	11 867
Sum Egenkapital	8	46 031	36 990
Utsatt skatt	4	21	65
Sum avsetning for forpliktelser		21	65
Gjeld til kredittinstitusjoner	9	9 803	14 128
Øvrig langsiktig gjeld			
Sum annen langsiktig gjeld		9 803	14 128
Gjeld til kredittinstitusjoner	9	-	
Leverandørgjeld		2 233	1 551
Betalbar skatt	4	2 990	3 794
Skyldige offentlige avgifter		6 464	6 007
Kortsiktig gjeld til konsernselskap		-	
Avsatt utbytte		2 204	2 937
Annen kortsiktig gjeld		6 219	7 786
Sum kortsiktig gjeld		20 110	22 074
Sum gjeld		29 934	36 267
SUM EGENKAPITAL OG GJELD		75 965	73 257

Hønefoss, 19. juni 2023

Knut E. Haugerud
styreleder/daglig leder





Document history

COMPLETED BY ALL:
27.06.2023 11:40

SENT BY OWNER:
Elizabeth Tegneby - 22.06.2023 08:34

DOCUMENT ID:
ByXcivW03

ENVELOPE ID:
BkquswZdh-ByXcivW03

DOCUMENT NAME:
Busebakk AS - konsernregnskap 2022.pdf
3 pages

ALL ATTACHMENTS APPROVED:
Busebakk AS - konsernregnskap 2022.pdf-pAdES-Sk5f3w-uh.pdf

🕒 Activity log

RECIPIENT	ACTION*	TIMESTAMP (CET)	METHOD	DETAILS
1. Knut Erik Haugerud knut@sagaservices.no	Signed Authenticated	27.06.2023 11:40 27.06.2023 11:29	eID Low	Norwegian BankID (DOB: 53/03/21) IP: 185.83.192.28

* Action describes both the signing and authentication performed by each recipient. Authentication refers to the ID method used to access the document.

📄 Custom events

No custom events related to this document

Verified ensures that the document has been signed according to the method stated above. Copies of signed documents are securely stored by Verified.

To review the signature validity, please open this PDF using Adobe Reader.



GDPR compliant



eIDAS standard



PAdES sealed



Busebakk AS - Konsern Noter konsernregnskap 2022

Tall i 1.000 kr.

1 Driftsinntekter pr. virksomhetsområde

Virksomheten er rettet mot det norske markedet.

	2022	2021
Regnskapsførsel	86 658	80 103
Annet	4 041	3 725
Sum	90 699	83 828

2 Lønnskostnader

Selskapet har hatt 79 årsverk i regnskapsåret.

I flertallet av konsernets selskaper foreligger det plikt til å etablere obligatorisk tjenstepensjon, og slike ordninger er etablert der plikt foreligger.

Lønnskostnader:	2022	2021
Lønn	48 283	43 048
Annen oppgavepliktig ytelse	-	-
Arbeidsgiveravgift	7 046	6 235
Pensjonskostnader	1 121	839
Andre lønnsrelaterte ytelser	1 661	954
Totalt	58 110	51 076

Lønn og andre godtgjørelser til daglige ledere utgjør til sammen kr. 5 301 hvorav pensjonskostnader utgjør kr 530
Selskapets styreleder/daglige leder har mottatt kr 1.691 i lønn fra Saga Regnskap Hønefoss AS

Selskapet har ytet godtgjørelse til revisor med:

	2022	2021
Revisjon	261	242
Attestasjonsoppgaver	-	-
Skatterådgivning	-	-
Andre tjenester	-	-
Totalt	261	217

3 Anleggsmidler

	Goodwill, lisenser	Driftsløsøre, inventar, biler	Bygninger og fast eiendom	Tomter	Sum
Anskaffelseskost 01.01.	4 527	6 659	35 199	-	46 385
+ Tilgang	-	727	-	-	727
- Avgang	-	-	-	-	-
Anskaffelseskost pr. 31.12.	4 527	7 385	35 199	-	47 111
Akk. av/nedskrivninger pr. 01.01.	4 404	5 783	11 608	-	21 794
+ ordinære avskrivninger	97	475	1 035	-	1 608
+ avskrivning på oppskrivning	-	-	-	-	-
- tilbakeført avskrivning	-	-	-	-	-
+ ekstraordinære nedskrivninger	-	-	-	-	-
Akk. av/nedskrivninger pr. 31.12.	4 501	6 258	12 643	-	23 402
Balanseført verdi pr. 31.12.	26	1 127	22 556	-	23 709
Prosentstørrelse for ord.- avskrivninger	5-20	8-33	2	-	

BkqswZdh-Bku3sv-un



Busebakk AS - Konsern Noter konsernregnskap 2022

Tall i 1.000 kr.

4 Skattekostnad

Spesifikasjon av årets skattegrunnlag:

Resultat før skattekostnader	34 817
Permanente og andre forskjeller	(20 636)
Endring i midlertidige forskjeller	157
- Anvendt skattemessig framførbart underskudd	(745)
= Inntekt	13 593

Spesifikasjon av årets skattekostnad:

Beregnet skatt av årets resultat	2 990
= Sum betalbar skatt	2 990
Endring i utsatt skatt / utsatt skattefordel	(44)
= Ordinær skattekostnad	2 946
Skattesats 31.12	22 %

Betalbar skatt i balansen består av

Sum betalbar skatt	6 497
+/- Effekt av skatt på konsernbidrag	(3 507)
= betalbar skatt i balansen	2 990

Utsatt skatt/utsatt skattefordel

	2021	2022
+ Driftsmidler inkl. goodwill	590	277
+ Utestående fordringer	(605)	(435)
+ Gevinst- og tapskonto	110	88
- andre avsetninger for forpliktelser	-	-
+ Inntektsført avsatt utbytte	-	-
+ andre forskjeller	-	-
- Skattem. fremf. underskudd som utlignes	(2 136)	(1 390)
+ andre forskjeller	-	-
= Grunnlag utsatt skatt	(2 046)	(1 465)
Utsatt skatt	298	216
Negativt grunnlag utsatt skatt	3 399	(308)
=Grunnlag utsatt skattefordel	3 399	(308)
Utsatt skattefordel	722	(86)
Ikke bokført utsatt skattefordel	515	(263)
Bokført utsatt skattefordel	233	195
Bokført netto utsatt skatt/utsatt skattefordel	65	21



Busebakk AS - Konsern Noter konsernregnskap 2022

Tall i 1.000 kr.

5 Datterselskaper og tilknyttede selskaper

Datterselskaper:	Eierandel %	Stemmerett %	Årsresultat	Balansført EK 31.12.	Balansført verdi	Eiet av	Forretningsk ommune
Saga Regnskap Hønefoss AS	100,0	100,0	6 052	1 584	4 562	1)	Ringerike
Saga Regnskap Tønsberg AS	99,0	99,0	1 127	428	1 049	1)	Tønsberg
Saga Entreprenørregnskap AS	70,0	70,0	202	1 353	77	1)	Ringerike
Duit AS	70,0	70,0	567	987	700	1)	Ringerike
Saga Services Holding AS	100,0	100,0	7 875	13 183	2 110	2)	Ringerike
Saga Consult AS	50,0	50,0	171	864	55	2)	Ringerike
Hvøvenmoveien Eiendom XI AS	100,0	100,0	583	4 780	25	2)	Ringerike
Haugerud Regnskap AS	72,7	72,7	6 573	22 370	10 095	3)	Ringerike
Sum datterselskaper				45 548	18 672		

Tilknyttede selskaper:	Eierandel %	Stemmerett %	Årsresultat	Balansført EK 31.12.	Balansført verdi	Eiet av	Forretningsk ommune
Saga KL AS	30,8	30,8	527	4 791	200	2)	Ringerike
Saga Bht AS	40,0	40,0	(508)	1 122	240	2)	Ringerike
Tudu AS	33,3	33,3	(633)	1 609	2 246	2)	Ringerike
Sum tilknyttede selskaper				7 521	2 686		

Eiende selskaper:

- 1) Saga Services AS
- 2) Haugerud Regnskap AS
- 3) Busebakk AS

6 Bankinnskudd, kontanter

Skattetrekksinnskudd utgjør pr. 31.12 i år kr. 2 406

7 Selskapskapital

Busebakk AS har 100 aksjer hver pålydende kr. 2 000, og samlet aksjekapital utgjør kr. 200 000. Selskapet har kun en aksjeklasse.


Selskapets aksjeeiere er:	Antall aksjer
Knut Haugerud, styreleder/daglig leder	79
Magnus Haugerud	10
Erik Haugerud	10
Løkka Trading AS	1

8 Egenkapital

	Aksjekapital	Overkursfond	Annen EK	Minoritet	Sum
Pr. 01.01.	200	2	24 921	11 867	36 990
+/- Fra/til årets resultat			8 636	2 679	11 315
+/- Andre transaksjoner			(2 101)	(173)	(2 274)
=Pr. 31.12.	200	2	31 455	14 373	46 031

Andre transaksjoner består av:

Utbytte minoritet	(2 204)
Andre endringer	(70)
Sum andre transaksjoner	(2 274)

 BkquswZdh-Bku3sv-un



Busebakk AS - Konsern Noter konsernregnskap 2022

Tall i 1.000 kr.

9 Garantier og sikkerhetsstillelse

Selskap	Pant i:	Beløp	Bokf. verdi driftsmiddel
Haugerud Regnskap AS	Bygning	13 000	1)
Haugerud Regnskap AS med datterselskaper, driftskreditt	Fordringer	10 000	
Haugerud Regnskap AS med datterselskaper, driftskreditt	Varelager	10 000	
Haugerud Regnskap AS med datterselskaper, driftskreditt	Driftstilbehør	10 000	
Hvervenmoveien Eiendom XI AS	Bygning	15 356	

1) Lånebeløpet utgjør pr 31.12. kr 1.250.

Av selskapets langsiktige gjeld forfaller kr. 7 356 senere enn 5 år etter balansedagen. 4 506

10 Finanskostnader

Konsernets finanskostnader består av renter, nedskrivning av finansielle anleggsmidler og verdiregulering av markedsbaserte aksjer.

11 Markedsbaserte aksjer

Posten består av markedsbaserte aksjer og fondsandeler som er bokført til børskurs pr. 31.12.



Document history

COMPLETED BY ALL:
27.06.2023 11:50

SENT BY OWNER:
Elizabeth Tegneby - 22.06.2023 08:34

DOCUMENT ID:
Bku3sv-un

ENVELOPE ID:
BkquswZdh-Bku3sv-un

DOCUMENT NAME:
Busebakk AS - konsernnoter 2022.pdf
4 pages

ALL ATTACHMENTS APPROVED:
Busebakk AS - konsernnoter 2022.pdf-pAdES-Sk5f3w-uh.pdf

Activity log

RECIPIENT	ACTION*	TIMESTAMP (CET)	METHOD	DETAILS
1. Knut Erik Haugerud knut@sagaservices.no	Signed Authenticated	27.06.2023 11:50 27.06.2023 11:29	eID Low	Norwegian BankID (DOB: 53/03/21) IP: 185.83.192.28

* Action describes both the signing and authentication performed by each recipient. Authentication refers to the ID method used to access the document.

Custom events

No custom events related to this document

Verified ensures that the document has been signed according to the method stated above. Copies of signed documents are securely stored by Verified.

To review the signature validity, please open this PDF using Adobe Reader.



GDPR compliant



eIDAS standard



PAdES sealed



Busebakk AS - Konsern Noter konsernregnskap 2022

Regnskapsprinsipper:

Årsregnskapet er satt opp i samsvar med regnskapsloven og god regnskapsskikk. Selskapet har videre fulgt relevante bestemmelser i Norsk Regnskaps Standard utarbeidet av Norsk Regnskaps Stiftelse.

Driftsinntekter

Inntektsføring ved salg av varer skjer på leveringstidspunktet. Tjenester inntektsføres etter hvert som de blir levert. Andelen av salgsinntekter som knytter seg til fremtidige serviceytelser, balanseføres som uopptjent inntekt ved salget og inntektsføres deretter i takt med levering av ytelsene.

Omløpsmidler og kortsiktig gjeld

Omløpsmidler og kortsiktig gjeld omfatter normalt poster som forfaller til betaling innen ett år etter siste dag i regnskapsåret, samt poster som knytter seg til varekretsløpet. Omløpsmidler vurderes til laveste verdi av anskaffelseskost og antatt virkelig verdi (Laveste verdis prinsipp).

Anleggsmidler og langsiktig gjeld

Anleggsmidler omfatter eiendeler bestemt til varig eie og bruk for virksomheten. Anleggsmidler er vurdert til anskaffelseskost. Varige driftsmidler føres opp i balansen og avskrives over driftsmidlets forventede økonomiske levetid. Varige driftsmidler nedskrives til virkelig verdi ved verdifall som forventes ikke å være av forbigående art. Nedskrivninger blir reversert når grunnlaget for nedskrivningen ikke lenger finnes å være til stede.

Vedlikehold / påkostning

Utgifter som påløper for å opprettholde eiendommenes kvalitetsnivå, kostnadsføres når de påløper. Utgifter som påløper for å bringe eiendommen tilbake til standarden ved vårt kjøp av eiendommen (tatt hensyn til bygningsteknisk utvikling fram til i dag) kostnadsføres direkte. Utgifter som representerer en standardheving av eiendommen ut over standarden ved vårt kjøp, tillegges kostpris, dvs. balanseføres.

Aksjer og andeler i datterselskap, tilknyttet selskap og felles kontrollert virksomhet

Definisjon av datterselskaper framgår av regnskapslovens §1-3, tilknyttet selskap i §1-4 og felles kontrollert virksomhet i §5-18. Aksjer i datterselskaper, tilknyttede selskaper og felles kontrollert virksomhet er vurdert etter kostmetoden. Spesifikasjon av investeringene er vist i egen note til regnskapsposten. Vår andel av resultatet fra selskapene er ført opp som inntekt etter fradrag for avskrivninger på henførbare merverdier og goodwill.

Fordringer

Kundefordringer og andre fordringer føres opp i balansen til pålydende etter fradrag for avsetning til påregnelig tap. Avsetning til påregnelig tap gjøres på grunnlag av en individuell vurdering av de enkelte fordringene. I tillegg gjøres det for øvrige kundefordringer en uspesifisert avsetning for å dekke antatt tap. Andre fordringer er også gjenstand for en tilsvarende vurdering.



Busebakk AS - Konsern
Noter konsernregnskap 2022

Skatt

Skattekostnaden i resultatregnskapet omfatter periodens betalbare skatt som blir utlignet og forfaller til betaling i neste regnskapsår i tillegg til endring i utsatt skatt. Utsatt skatt er beregnet med 22% på grunnlag av skattereduserende og skatteøkende midlertidige forskjeller som eksisterer mellom regnskapsmessige og skattemessige verdier. I beregningen er det også medtatt ligningsmessig framførbart underskudd ved regnskapsårets utgang. Skatteøkende og skattereduserende midlertidige forskjeller som reverserer eller kan reversere i samme periode er utlignet og nettoført. Eventuell utsatt skatt på merverdier i forbindelse med oppkjøp av datterselskap blir ikke utlignet.



COMPLETED BY ALL:
27.06.2023 11:42

SENT BY OWNER:
Elizabeth Tegneby - 22.06.2023 08:34

DOCUMENT ID:
BJFcovZ_2

ENVELOPE ID:
BkquswZdh-BJFcovZ_2

Document history

DOCUMENT NAME:
Busebakk AS konsern - åpningsnote 2022.pdf
2 pages

ALL ATTACHMENTS APPROVED:
Busebakk AS konsern - åpningsnote 2022.pdf-pAdES-Sk5f3w-uh.pdf

Activity log

RECIPIENT	ACTION*	TIMESTAMP (CET)	METHOD	DETAILS
1. Knut Erik Haugerud knut@sagaservices.no	Signed Authenticated	27.06.2023 11:42 27.06.2023 11:29	eID Low	Norwegian BankID (DOB: 53/03/21) IP: 185.83.192.28

* Action describes both the signing and authentication performed by each recipient. Authentication refers to the ID method used to access the document.

Custom events

No custom events related to this document

Verified ensures that the document has been signed according to the method stated above. Copies of signed documents are securely stored by Verified.

To review the signature validity, please open this PDF using Adobe Reader.



GDPR compliant



eIDAS standard



PAdES sealed



BUSEBAKK AS
988 400 653

Noter

Regnskapsprinsipper

Årsregnskapet er satt opp i samsvar med regnskapsloven og god regnskapsskikk for små foretak. Regnskapet er utarbeidet under forutsetning om fortsatt drift.

Klassifisering og vurdering av balanseposter

Anleggsmidler er eiendeler bestemt til varig eie eller bruk. Eiendeler som er knyttet til varekretsløpet er klassifisert som omløpsmidler. Fordringer klassifiseres som omløpsmidler hvis de forfaller til betaling innen ett år etter transaksjonsdagen. Tilsvarende klassifiseres gjeld som kortsiktig hvis gjelden forfaller til betaling innen ett år. Langsiktig gjeld er gjeld som forfaller senere enn ett år etter transaksjonsdagen. Første års avdrag på langsiktige fordringer og langsiktig gjeld klassifiseres likevel ikke som omløpsmiddel og kortsiktig gjeld.

Omløpsmidler vurderes til laveste av anskaffelseskost og virkelig verdi. Kortsiktig gjeld balanseføres til nominelt beløp på etableringstidspunktet.

Anleggsmidler vurderes til anskaffelseskost. Varige anleggsmidler avskrives etter en fornuftig avskrivningsplan. Anleggsmidlene nedskrives til virkelig verdi ved verdifall som ikke forventes å være forbigående. Langsiktig gjeld med unntak av andre avsetninger balanseføres til nominelt beløp på etableringstidspunktet.

Aksjer

Investering i datterselskap er vurdert etter kostmetoden.

Omløpsaksjene er bokført til markedsverdi.

Fordringer

Kundefordringer og andre fordringer er oppført i balansen til pålydende etter fradrag for avsetning til forventet tap. Avsetning til tap gjøres på grunnlag av individuelle vurderinger av de enkelte fordringene. I tillegg gjøres det for øvrige kundefordringer en uspesifisert avsetning for å dekke antatt tap.

Skatt

Skattekostnaden i resultatregnskapet omfatter både periodens betalbare skatt og endring i utsatt skatt. Utsatt skatt er beregnet med 22% på grunnlag av de midlertidige forskjeller som eksisterer mellom regnskapsmessige og skattemessige verdier, samt skattemessig underskudd til fremføring ved utgangen av regnskapsåret. Skatteøkende og skattereduserende midlertidige forskjeller som reverserer eller kan reversere i samme periode er fastsatt og skattevirkningen er beregnet på nettogrunnlaget.



BUSEBAKK AS
988 400 653

Antall årsverk

Selskapet har ikke hatt ansatte i løpet av regnskapsåret.

Lån og sikkerhetsstillelse til ledende personer, aksjeeiere med videre

Det er ikke gitt lån eller sikkerhetsstillelse til medlemmer av styrende organer.

Note 1 - Annen finansinntekt

Av annen finansinntekt utgjør utbytte fra Haugerud Regnskap AS kr 2 909 088.

Note 2 - Spesifisering av skatt

Skattepliktig inntekt	2022	2021
Resultat før skatt	3 373 544	3 472 938
Permanente forskjeller	-3 195 569	-3 487 976
- Anvendelse av fremførbart underskudd	-177 975	0
Skattepliktig inntekt	0	-15 038

Note 3 - Midlertidige forskjeller - utsatt skatt/skattefordel

Utsatt skatt/utsatt skattefordel i balansen avsettes på grunnlag av forskjeller mellom regnskapsmessige og skattemessige verdier i henhold til norsk regnskapsstandard for skatt. Midlertidige skatteøkende og skattereduserende forskjeller som kan utlignes er nettoført.

Midlertidige forskjeller knyttet til:	01.01.2022	31.12.2022	Endring
Fremførbart underskudd	-1 555 131	-1 377 156	-177 975
Netto forskjeller	-1 555 131	-1 377 156	-177 975
Skattereduserende forskjeller som ikke kan utlignes	1 555 131	1 377 156	177 975
Sum midlertidige forskjeller som påvirker betalbar skatt	0	0	0
Utsatt skatt 31.12.2022 basert på 22 %	0	0	0

Note 4 - Egenkapital

	Aksjekapital	Overkurs	Opptjent egenkapital	Sum
Egenkapital 31.12 forrige år	200 000	2 125	16 642 283	16 844 408
Årsresultat	0	0	3 373 544	3 373 544
Egenkapital 31.12.2022	200 000	2 125	20 015 827	20 217 952



BUSEBAKK AS
988 400 653

Note 5 - Konsern, datterselskap og tilknyttet selskap

Navn og forretningsadresse	Eierandel %	Stemmeandel %	Egenkapital siste årsregnskap	Resultat siste årsregnskap
Haugerud Regnskap AS	73	73	22 369 652	6 573 495

Mer om tilknyttet selskap/datterselskap

Selskapets forretningskontor er i Ringerike kommune. Aksjene er bokført til kostpris og det benyttes kostmetoden.

Konsernregnskapet inngår i konsolideringen til morselskap

Note 6 - Konsern, tilknyttet selskap m.v.

Fordringer

	2022	2021
Samlet beløp som gjelder foretak i samme konsern	2 908 912	2 908 912

Mer om tilknyttet selskap/datterselskap

Fordring på konsernselskap er fordring på utbytte fra Haugerud Regnskap AS.

Note 7 - Aksjer

Aksjeklasse	Antall aksjer	Aksjenes pålydende	Bokført verdi
Ord. aksjer	100	2 000	200 000

Aksjonærer	Antall aksjer	Eierandel %	Aksjeklasse
Knut Haugerud	79	79	Ord. aksjer
Erik Haugerud	10	10	Ord. aksjer
Magnus Haugerud	10	10	Ord. aksjer
Løkka Trading AS	1	1	Ord. aksjer
Totalt antall aksjer	100	100	

Mer om aksjer og aksjonærer

Følgende av selskapet tillitsvalgte eier aksjer i selskapet:

Styreleder Knut Haugerud

Følgende nærstående til selskapets tillitsvalgte eier aksjer i selskapet:

Magnus Haugerud
Erik Haugerud

Note 8 - Gjeld og garantiforpliktelser

Mer om gjeld

Øvrig langsiktig gjeld er lån tatt opp i Nordea Bank Norge ASA. Hele lånet forfaller før det har gått 5 år.



BUSEBAKK AS
988 400 653

Note 9 - Annen kortsiktig gjeld

Av annen kortsiktig gjeld utgjør kr 6 391 gjeld til aksjonær. Beløpet er ikke renteberegnet.