



ÅRSREGNSKAPET FOR REGNSKAPSÅRET 2020 - GENERELL INFORMASJON

Enheten

Organisasjonsnummer: 986 182 764
Organisasjonsform: Kommandittselskap
Foretaksnavn: ROYAL GARDEN INVEST KS
Forretningsadresse: v/Oddvar Sørtømme
Øvre Bakklandet 12F
7016 TRONDHEIM

Regnskapsår

Årsregnskapets periode: 01.01.2020 - 31.12.2020

Konsern

Morselskap i konsern: Ja
Konsernregnskap lagt ved: Nei

Regnskapsregler

Regler for små foretak benyttet: Ja
Benyttet ved utarbeidelsen av årsregnskapet til selskapet: Regnskapslovens alminnelige regler

Årsregnskapet fastsatt av kompetent organ

Bekreftet av representant for selskapet: Oddvar N. Sørtømme
Dato for fastsettelse av årsregnskapet: 17.03.2021

Grunnlag for avgivelse

År 2020: Årsregnskapet er elektronisk innlevert
År 2019: Tall er hentet fra elektronisk innlevert årsregnskap fra 2020

Det er ikke krav til at årsregnskapet m.v. som sendes til Regnskapsregisteret er undertegnet. Kontrollen på at dette er utført ligger hos revisor/enhetens øverste organ. Sikkerheten ivaretas ved at innsender har rolle/rettighet for innsending av årsregnskapet via Altinn, og ved at det bekreftes at årsregnskapet er fastsatt av kompetent organ.

Brønnøysundregistrene, 31.07.2022



Resultatregnskap

| Beløp i: NOK | Note | 2020 | 2019 |
|---|------|-------------------|-------------------|
| RESULTATREGNSKAP | | | |
| Inntekter | | | |
| Leieinntekter | | 15 042 648 | 33 714 793 |
| Sum inntekter | | 15 042 648 | 33 714 793 |
| Kostnader | | | |
| Lønnskostnad | 6 | 91 280 | 91 280 |
| Avskrivning på driftsmidler | 1 | 7 309 926 | 7 309 926 |
| Nedskrivning av varige driftsmidler og immaterielle eiendeler | 1 | | |
| Annen driftskostnad | 6 | 8 893 722 | 4 232 960 |
| Sum kostnader | | 16 294 928 | 11 634 166 |
| Driftsresultat | | -1 252 280 | 22 080 627 |
| Finansinntekter og finanskostnader | | | |
| Annen renteinntekt | | 375 113 | 421 714 |
| Sum finansinntekter | | 375 113 | 421 714 |
| Annen rentekostnad | | 5 183 010 | 6 013 002 |
| Sum finanskostnader | | 5 183 010 | 6 013 002 |
| Netto finans | | -4 807 897 | -5 591 287 |
| Ordinært resultat før skattekostnad | | -6 060 177 | 16 489 340 |
| Skattekostnad på ordinært resultat | 5 | | |
| Ordinært resultat etter skattekostnad | | -6 060 177 | 16 489 340 |
| Årsresultat | 7 | -6 060 177 | 16 489 340 |
| Årsresultat etter minoritetsinteresser | | -6 060 177 | 16 489 340 |
| Totalresultat | | -6 060 177 | 16 489 340 |
| Overføringer og disponeringer | | | |
| Avsatt til annen egenkapital | | | 16 489 340 |
| Overføringer fra annen egenkapital | | -6 060 177 | |



Resultatregnskap

| Beløp i: NOK | Note | 2020 | 2019 |
|-----------------------------------|-------------|-------------|-------------|
| Sum overføringer og disponeringer | | -6 060 177 | 16 489 340 |



Balanse

| Beløp i: NOK | Note | 2020 | 2019 |
|---|------|--------------------|--------------------|
| BALANSE - EIENDELER | | | |
| Anleggsmidler | | | |
| Immaterielle eiendeler | | | |
| Forskning og utvikling | 1 | | |
| Konsesjoner, patenter o.l. | 1 | | |
| Utsatt skattefordel | 1, 5 | | |
| Goodwill | 1 | | |
| Varige driftsmidler | | | |
| Tomter, bygninger o.a. fast eiendom | 1, 4 | 248 232 077 | 255 542 003 |
| Anlegg under utarbeidelse | 1 | 1 957 013 | 1 374 548 |
| Skip og flytende installasjoner | 1 | | |
| Driftsløsøre, inventar o.a. utstyr | 1 | | |
| Sum varige driftsmidler | | 250 189 090 | 256 916 551 |
| Finansielle anleggsmidler | | | |
| Investering i datterselskap | 8 | 99 500 | 99 500 |
| Andre langsiktige fordringer | 9 | 180 000 | 886 538 |
| Sum finansielle anleggsmidler | | 279 500 | 986 038 |
| Sum anleggsmidler | | 250 468 590 | 257 902 589 |
| Omløpsmidler | | | |
| Varer | | | |
| Fordringer | | | |
| Kundefordringer | | 2 409 109 | |
| Andre kortsiktige fordringer | 6 | 25 412 | 1 102 122 |
| Sum fordringer | | 2 434 521 | 1 102 122 |
| Investeringer | | | |
| Aksjer og andeler i foretak i samme konsern | 8 | | |
| Markedsbaserte aksjer | 8 | | |
| Markedsbaserte obligasjoner | 8 | | |
| Andre markedsbaserte finansielle instrumenter | 8 | | |



Balanse

| Beløp i: NOK | Note | 2020 | 2019 |
|--|------|--------------------|--------------------|
| Bankinnskudd, kontanter og lignende | | | |
| Bankinnskudd, kontanter o.l. | 2 | 16 963 228 | 22 678 726 |
| Sum bankinnskudd, kontanter og lignende | | 16 963 228 | 22 678 726 |
| | | | |
| Sum omløpsmidler | | 19 397 749 | 23 780 848 |
| | | | |
| SUM EIENDELER | | 269 866 338 | 281 683 436 |

BALANSE - EGENKAPITAL OG GJELD

Egenkapital

Innskutt egenkapital

| | | | |
|---------------------------------|---------------|-------------------|-------------------|
| Avtalt selskapskapital | 3, 7 | 64 000 000 | 64 000 000 |
| Annen innskutt egenkapital | 3, 7, 3, 7 | -37 591 678 | -37 591 678 |
| Sum innskutt egenkapital | | 26 408 322 | 26 408 322 |

Opptjent egenkapital

| | | | |
|---------------------------------|---|-------------------|-------------------|
| Utbetalt til deltakere | 7 | | |
| Annen egenkapital | 7 | 11 111 937 | 17 172 114 |
| Udekket tap | 7 | | |
| Sum opptjent egenkapital | | 11 111 937 | 17 172 114 |

Sum egenkapital

37 520 259 **43 580 436**

Gjeld

Langsiktig gjeld

| | | | |
|-----------------------------------|------|--------------------|--------------------|
| Utsatt skatt | 5 | | |
| Annen langsiktig gjeld | | | |
| Gjeld til kredittinstitusjoner | 4, 9 | 230 000 000 | 230 000 000 |
| Øvrig langsiktig gjeld | 9 | | |
| Sum annen langsiktig gjeld | | 230 000 000 | 230 000 000 |

Sum langsiktig gjeld

230 000 000 **230 000 000**

Kortsiktig gjeld

| | | | |
|----------------|---|--|--|
| Betalbar skatt | 5 | | |
|----------------|---|--|--|



Balanse

| Beløp i: NOK | Note | 2020 | 2019 |
|---------------------------------|-------------|--------------------|--------------------|
| Skyldige offentlige avgifter | | 2 239 989 | |
| Utbytte | | | 8 000 000 |
| Annen kortsiktig gjeld | | 106 090 | 103 000 |
| Sum kortsiktig gjeld | | 2 346 079 | 8 103 000 |
| | | | |
| Sum gjeld | | 232 346 079 | 238 103 000 |
| | | | |
| SUM EGENKAPITAL OG GJELD | | 269 866 338 | 281 683 436 |



Til selskapsmøtet i Royal Garden Invest KS

Uavhengig revisors beretning

Uttalelse om revisjonen av årsregnskapet

Konklusjon

Vi har revidert Royal Garden Invest KS' årsregnskap som består av balanse per 31. desember 2020, resultatregnskap for regnskapsåret avsluttet per denne datoen og noter til årsregnskapet, herunder et sammendrag av viktige regnskapsprinsipper.

Etter vår mening er det medfølgende årsregnskapet avgitt i samsvar med lov og forskrifter og gir et rettviseende bilde av selskapets finansielle stilling per 31. desember 2020, og av dets resultater for regnskapsåret avsluttet per denne datoen i samsvar med regnskapslovens regler og god regnskapsskikk i Norge.

Grunnlag for konklusjonen

Vi har gjennomført revisjonen i samsvar med lov, forskrift og god revisjonsskikk i Norge, herunder de internasjonale revisjonsstandardene International Standards on Auditing (ISA-ene). Våre oppgaver og plikter i henhold til disse standardene er beskrevet i Revisors oppgaver og plikter ved revisjon av årsregnskapet. Vi er uavhengige av selskapet slik det kreves i lov og forskrift, og har overholdt våre øvrige etiske forpliktelser i samsvar med disse kravene. Etter vår oppfatning er innhentet revisjonsbevis tilstrekkelig og hensiktsmessig som grunnlag for vår konklusjon.

Styrets ansvar for årsregnskapet

Styret (ledelsen) er ansvarlig for å utarbeide årsregnskapet i samsvar med lov og forskrifter, herunder for at det gir et rettviseende bilde i samsvar med regnskapslovens regler og god regnskapsskikk i Norge. Ledelsen er også ansvarlig for slik internkontroll som den finner nødvendig for å kunne utarbeide et årsregnskap som ikke inneholder vesentlig feilinformasjon, verken som følge av misligheter eller utilsiktede feil.

Ved utarbeidelsen av årsregnskapet må ledelsen ta standpunkt til selskapets evne til fortsatt drift og opplyse om forhold av betydning for fortsatt drift. Forutsetningen om fortsatt drift skal legges til grunn for årsregnskapet så lenge det ikke er sannsynlig at virksomheten vil bli avvirket.

Revisors oppgaver og plikter ved revisjonen av årsregnskapet

Vårt mål med revisjonen er å oppnå betryggende sikkerhet for at årsregnskapet som helhet ikke inneholder vesentlig feilinformasjon, verken som følge av misligheter eller utilsiktede feil, og å avgi en revisjonsberetning som inneholder vår konklusjon. Betryggende sikkerhet er en høy grad av sikkerhet, men ingen garanti for at en revisjon utført i samsvar med lov, forskrift og god revisjonsskikk i Norge, herunder ISA-ene, alltid vil avdekke vesentlig feilinformasjon som eksisterer. Feilinformasjon kan oppstå som følge av misligheter eller utilsiktede feil. Feilinformasjon blir vurdert som vesentlig dersom den enkeltvis eller samlet med rimelighet kan forventes å påvirke økonomiske beslutninger som brukerne foretar basert på årsregnskapet.

PricewaterhouseCoopers AS, Brattørkaia 17B, Postboks 6365 Torgard, NO-7492 Trondheim
T: 02316, org. no.: 987 009 713 MVA, www.pwc.no
Statsautoriserte revisorer, medlemmer av Den norske Revisorforening og autorisert regnskapsførerselskap



Uavhengig revisors beretning - Royal Garden Invest KS



For videre beskrivelse av revisors oppgaver og plikter vises det til:
<https://revisorforeningen.no/revisjonsberetninger>

Uttalelse om andre lovmessige krav

Konklusjon om registrering og dokumentasjon

Basert på vår revisjon av årsregnskapet som beskrevet ovenfor, og kontrollhandlinger vi har funnet nødvendig i henhold til internasjonal standard for attestasjonsoppdrag (ISAE) 3000 «Attestasjonsoppdrag som ikke er revisjon eller forenklet revisorkontroll av historisk finansiell informasjon», mener vi at ledelsen har oppfylt sin plikt til å sørge for ordentlig og oversiktlig registrering og dokumentasjon av selskapets regnskapsopplysninger i samsvar med lov og god bokføringsskikk i Norge.

Trondheim, 17. mars 2021
PricewaterhouseCoopers AS

Ronny Lysmen
Statsautorisert revisor
(elektronisk signert)



 Securely signed with Brevio

Revisjonsberetning RGI KS

Signers:

| Name | Method | Date |
|---------------|---------------|------------------|
| Lysmen, Ronny | BANKID_MOBILE | 2021-03-18 16:56 |

This document package contains:

- Closing page (this page)
- The original document(s)
- The electronic signatures. These are not visible in the document, but are electronically integrated.



This file is sealed with a digital signature.
The seal is a guarantee for the authenticity
of the document.



| Resultatregnskap | | | |
|---|-------------|-------------------|-------------------|
| Royal Garden Invest KS | | | |
| Driftsinntekter og driftskostnader | Note | 2020 | 2019 |
| Driftsinntekter | | | |
| Leieinntekter | | 15 042 648 | 33 714 793 |
| Sum driftsinntekter | | 15 042 648 | 33 714 793 |
| Driftskostnader | | | |
| Lønnskostnad | 6 | 91 280 | 91 280 |
| Avskrivning på driftsmidler | 1 | 7 309 926 | 7 309 926 |
| Annen driftskostnad | 6 | 8 893 722 | 4 232 960 |
| Sum driftskostnader | | 16 294 928 | 11 634 166 |
| Driftsresultat | | -1 252 280 | 22 080 627 |
| Finansinntekter og finanskostnader | | | |
| Annen renteinntekt | | 375 113 | 421 714 |
| Annen rentekostnad | | 5 183 010 | 6 013 002 |
| Resultat av finansposter | | -4 807 897 | -5 591 287 |
| Ordinært resultat før skattekostnad | | -6 060 177 | 16 489 340 |
| Ordinært resultat | | -6 060 177 | 16 489 340 |
| Årsresultat | 7 | -6 060 177 | 16 489 340 |
| Overføringer | | | |
| Avsatt til annen egenkapital | | 0 | 16 489 340 |
| Overføringer fra annen egenkapital | | 6 060 177 | 0 |
| Sum overføringer | | -6 060 177 | 16 489 340 |



| Balanse | | | |
|--------------------------------------|-------------|--------------------|--------------------|
| Royal Garden Invest KS | | | |
| Eiendeler | Note | 2020 | 2019 |
| Anleggsmidler | | | |
| Varige driftsmidler | | | |
| Tomter, bygninger o.a. fast eiendom | 1, 4 | 248 232 077 | 255 542 003 |
| Anlegg under utarbeidelse | 1 | 1 957 013 | 1 374 548 |
| Sum varige driftsmidler | | 250 189 090 | 256 916 551 |
| Finansielle driftsmidler | | | |
| Investeringer i aksjer og andeler | 8 | 99 500 | 99 500 |
| Andre langsiktige fordringer | 9 | 180 000 | 886 538 |
| Sum finansielle anleggsmidler | | 279 500 | 986 038 |
| Sum anleggsmidler | | 250 468 590 | 257 902 589 |
| Omløpsmidler | | | |
| Kundefordringer | | 2 409 109 | 0 |
| Andre kortsiktige fordringer | 6 | 25 412 | 1 102 122 |
| Sum fordringer | | 2 434 521 | 1 102 122 |
| Bankinnskudd, kontanter o.l. | 2 | 16 963 228 | 22 678 726 |
| Sum omløpsmidler | | 19 397 749 | 23 780 848 |
| Sum eiendeler | | 269 866 338 | 281 683 436 |



| Balanse | | | |
|-----------------------------------|-------------|--------------------|--------------------|
| Royal Garden Invest KS | | | |
| Egenkapital og gjeld | Note | 2020 | 2019 |
| Innskutt egenkapital | | | |
| Avtalt selskapskapital | 3, 7 | 64 000 000 | 64 000 000 |
| Ikke innkalt selskapskapital | 3, 7 | -16 000 000 | -16 000 000 |
| Tilbakebetalt innbetalt kapital | 3, 7 | -21 591 678 | -21 591 678 |
| Sum innskutt egenkapital | | 26 408 322 | 26 408 322 |
| Opptjent egenkapital | | | |
| Annen egenkapital | 7 | 11 111 937 | 17 172 114 |
| Sum opptjent egenkapital | | 11 111 937 | 17 172 114 |
| Sum egenkapital | | 37 520 259 | 43 580 436 |
| Gjeld | | | |
| Annen langsiktig gjeld | | | |
| Gjeld til kredittinstitusjoner | 4, 9 | 230 000 000 | 230 000 000 |
| Sum annen langsiktig gjeld | | 230 000 000 | 230 000 000 |
| Kortsiktig gjeld | | | |
| Skyldige offentlige avgifter | | 2 239 989 | 0 |
| Gjeld til deltakere | | 0 | 8 000 000 |
| Annen kortsiktig gjeld | | 106 090 | 103 000 |
| Sum kortsiktig gjeld | | 2 346 079 | 8 103 000 |
| Sum gjeld | | 232 346 079 | 238 103 000 |
| Sum egenkapital og gjeld | | 269 866 338 | 281 683 436 |





Balanse

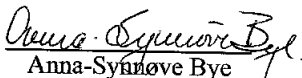
Royal Garden Invest KS


Trondheim, 17.03.2021
Styret i Royal Garden Invest KS



Oddvar N. Sørtømme
styreleder


Joar Grimsbu
styremedlem


Ole T. Bjørnevik
styremedlem


Anna-Sybiløve Bye
styremedlem


Gunnar Heglund
styremedlem


Trond B. Brekke
styremedlem



Regnskapsprinsipper

Årsregnskapet er satt opp i samsvar med regnskapsloven og NRS 8 - God regnskapsskikk for små foretak.

Driftsinntekter

Selskapet inntekter er leieinntekter. Periodisering skjer ved at inntekt tas i den periode inntekten innvinnes.

Skatt

Skatt beregnes på deltakernes hånd, og det fremkommer ingen skattekostnad i regnskapet.

Klassifisering og vurdering av balanseposter

Eiendeler bestemt til varig eie eller bruk er klassifisert som anleggsmidler. Eiendeler som er tilknyttet varekretsløpet er klassifisert som omløpsmidler. Fordringer klassifiseres som omløpsmidler hvis de skal tilbakebetales i løpet av ett år etter utbetalingstidspunktet. For gjeld er analoge kriterier lagt til grunn.

Omløpsmidler vurderes til laveste av anskaffelseskost og virkelig verdi. Kortsiktig gjeld balanseføres til nominelt beløp på etableringstidspunktet.

Anleggsmidler vurderes til anskaffelseskost. Varige anleggsmidler som forringes i verdi avskrives lineært over forventet økonomisk levetid. Anleggsmidlene nedskrives til virkelig verdi ved verdifall som ikke forventes å være forbigående. Langsiktig gjeld i norske kroner med unntak av andre avsetninger balanseføres til nominelt beløp på etableringstidspunktet..

Varige driftsmidler

Varige driftsmidler balanseføres og avskrives lineært over driftsmidlenes forventede levetid dersom de har antatt levetid over 3 år og har en kostpris som overstiger kr 15.000. Vedlikehold av driftsmidler kostnadsføres løpende under driftskostnader. Påkostninger eller forbedringer tillegges driftsmidlets kostpris og avskrives i takt med driftsmidlet. Skillet mellom vedlikehold og påkostning/forbedring regnes i forhold til driftsmidlets stand ved kjøp av driftsmidlet..

Fordringer

Kundefordringer og andre fordringer er oppført i balansen til pålydende etter fradrag for avsetning til forventet tap. Avsetning til tap gjøres på grunnlag av individuelle vurderinger av de enkelte fordringene.

I tillegg gjøres det for øvrige kundefordringer en spesifisert avsetning for å dekke antatt tap.



Note 1 Varige driftsmidler og immaterielle eiendeler

| | Tomter | Bygninger | Anlegg under utførelse | Totalt |
|------------------------------------|-------------------|--------------------|------------------------|--------------------|
| Anskaffelseskost 01.01.2020 | 19 000 000 | 354 236 467 | 1 374 548 | 374 611 015 |
| Tilgang | 0 | 0 | 582 465 | 582 465 |
| Avgang | 0 | 0 | 0 | 0 |
| Anskaffelseskost 31.12.2020 | 19 000 000 | 354 236 467 | 1 957 013 | 375 193 480 |
| Akkumulerte avskrivninger | 0 | 125 004 390 | 0 | 125 004 390 |
| Bokført verdi 31.12.2020 | 19 000 000 | 229 232 077 | 1 957 013 | 250 189 090 |
| Årets avskrivninger | 0 | 7 309 926 | 0 | 7 309 926 |
| Forventet økonomisk levetid | | 50 år | | |

Note 2 Bundne midler

Selskapet har ingen bundne midler.

Note 3 Selskapskapital og deltakerinformasjon

Selskapskapitalen er på kr. 64 000 000, hvorav kr. 48 000 000 innbetalt.

| Oversikt over eierne 31.12 | Rolle deltaker | Eierandel |
|----------------------------|----------------|--------------|
| Tambur AS | Kommandittist | 22,5 % |
| Bernhard Brekke AS | Kommandittist | 22,5 % |
| Heglund Holding AS | Kommandittist | 22,5 % |
| RG Hotellinvest AS | Kommandittist | 22,5 % |
| Royal Garden Invest AS | Komplementar | 10,0 % |
| Sum | | 100 % |

Note 4 Pantstillelser og garantier m.v.

| Gjeld som er sikret ved pant o.l | 2020 | 2019 |
|---|--------------------|--------------------|
| Gjeld til kredittinstitusjoner | 230 000 000 | 230 000 000 |
| Øvrig langsiktig gjeld | 0 | 0 |
| Sum | 230 000 000 | 230 000 000 |
| Balanseført verdi av eiendeler pantsatt for egen gjeld | | |
| Tomter, bygninger o.a. fast eiendom | 248 232 077 | 255 542 003 |
| Sum | 248 232 077 | 255 542 003 |



Note 5 Skatt

Skatt beregnes på den enkelte deltaker og det fremkommer slik sett ingen skattekostnad i regnskapet.

Note 6 Lønnskostnader, antall ansatte, godtgjørelser, lån til ansatte mm.

Selskapet har ingen ansatte.

Det er for 2020 utbetalt kr 80 000 i styrehonorarer til styrets leder Oddvar Sørtømme og styremedlem Joar Grimsbu.

Det er ikke gitt lån/sikkerhetsstillelse til andre nærstående parter.

| Kostnadsført godtgjørelse til revisor | 2020 | 2019 |
|--|----------------|----------------|
| Lovpålagt revisjon | 43 549 | 29 179 |
| Teknisk bistand utarbeidelse årsregnskap | 26 080 | 0 |
| Skatterådgivning | 0 | 0 |
| Andre tjenester utenfor revisjon | 152 500 | 891 337 |
| Sum | 222 129 | 920 516 |

Note 7 Egenkapital

| | Selskaps- kapital | Ikke innkalt selskapskapital | Tilbakebetalt innbetalt kapital | Annen egenkapital | Sum |
|--------------------------|------------------------------|---|--|------------------------------|-------------------|
| Egenkapital 01.01 | 64 000 000 | -16 000 000 | -21 591 678 | 17 172 114 | 43 580 436 |
| Årets resultat | 0 | 0 | 0 | -6 060 177 | -6 060 177 |
| Egenkapital 31.12 | 64 000 000 | -16 000 000 | -21 591 678 | 11 111 937 | 37 520 259 |

Note 8 Aksjer og andeler i andre foretak m.v.

| | Eierandel | Ansk.kost | Balanseført verdi |
|----------------------------------|------------------|------------------|--------------------------|
| Royal Garden ANS | 99,50 % | 99 500 | 99 500 |
| Sum markedsbaserte aksjer | | 99 500 | 99 500 |

Note 9 Fordringer og gjeld

| | 2020 | 2019 |
|--|-------------|-------------|
| Fordringer med forfall senere enn ett år | 180 000 | 886 538 |
| Langsiktig gjeld med forfall senere enn 5 år | 230 000 000 | 230 000 000 |



Note 10 Covid 19

Selskapets eiendom leies ut til hoteldrift og det er avtalt en omsetningsbasert husleie. Covid situasjonen har naturlig påvirket selskapets omsetning og resultat for 2020 i betydelig grad. Pandemien har resultert i en betydelig reduksjon i hotellovernattinger og tilnærmet halvert den opprinnelig budsjetterte omsetning for 2020. Tross situasjonen, ble likevel 1. som 3. kvartal 2020 relativt bra, men på ingen måte tilfredsstillende.

Hittil i 2021 har også vært svært utfordrende da pandemien og myndighetenes tiltak for spredningen av viruset påvirker antall hotellgjester og derigjennom leieinntektene for selskapet. En vil naturlig avvente situasjonen noe, idet en forventer at «mye av dette» forhåpentlig vil løse i løpet av 2.halvår.

Styret vurderer at selskapets egenkapital og likviditet er tilstrekkelig til å håndtere effektene av Covid-19, og forutsetningen for fortsatt drift er lagt til grunn for utarbeidelsen av årsregnskapet.