



## ÅRSREGNSKAPET FOR REGNSKAPSÅRET 2021 - GENERELL INFORMASJON

### Enheten

Organisasjonsnummer:	912 524 922
Organisasjonsform:	Aksjeselskap
Foretaksnavn:	MOTOR-TRADE HOLDING AS
Forretningsadresse:	Østre Rosten 8 7075 TILLER

### Regnskapsår

Årsregnskapets periode:	01.01.2021 - 31.12.2021
-------------------------	-------------------------

### Konsern

Mørselskap i konsern:	Ja
Konsernregnskap lagt ved:	Ja

### Regnskapsregler

Regler for små foretak benyttet:	Nei
Benyttet ved utarbeidelsen av årsregnskapet til selskapet:	Regnskapslovens alminnelige regler
Benyttet ved utarbeidelsen av årsregnskapet til konsernet:	Regnskapslovens alminnelige regler

### Årsregnskapet fastsatt av kompetent organ

Bekreftet av representant for selskapet:	Daniel Ler Johnson
Dato for fastsettelse av årsregnskapet:	13.03.2022

### Grunnlag for avgivelse

År 2021: Årsregnskapet er elektronisk innlevert
År 2020: Tall er hentet fra elektronisk innlevert årsregnskap fra 2021

*Det er ikke krav til at årsregnskapet m.v. som sendes til Regnskapsregisteret er undertegnet. Kontrollen på at dette er utført ligger hos revisor/enhetens øverste organ. Sikkerheten ivaretas ved at innsender har rolle/rettighet for innsending av årsregnskapet via Altinn, og ved at det bekreftes at årsregnskapet er fastsatt av kompetent organ.*

Brønnøysundregistrene, 11.08.2023



## Resultatregnskap

Beløp i: NOK	Note	2021	2020
<b>RESULTATREGNSKAP</b>			
Salgsinntekt	1, 2		
Annen driftsinntekt			
Driftsinntekter på investering i FKV	3		
<b>Kostnader</b>			
Varekostnad			
Lønnskostnad	4		
Avskrivning	5		
Annen driftskostnad	6	175 000	37 000
Driftskostnad på investering i FKV	3		
<b>Sum kostnader</b>		<b>175 000</b>	<b>37 000</b>
<b>Driftsresultat</b>		<b>-175 000</b>	<b>-37 000</b>
<b>Finansinntekter og finanskostnader</b>			
Inntekt på investering i selskap i samme konsern	1, 7	25 000 000	26 000 000
Inntekt på investering i selskap i tilknyttet selskap	3		
Annen finansinntekt			1 000
Finansresultat på investering i FKV	3		2 109 000
<b>Sum finansinntekter</b>		<b>25 000 000</b>	<b>28 110 000</b>
<b>Netto finans</b>		<b>25 000 000</b>	<b>28 110 000</b>
<b>Ordinært resultat før skattekostnad</b>		<b>24 825 000</b>	<b>28 073 000</b>
Skattekostnad på ordinært resultat	8	-39 000	6 000
<b>Ordinært resultat etter skattekostnad</b>		<b>24 864 000</b>	<b>28 067 000</b>
<b>Årsresultat</b>		<b>24 864 000</b>	<b>28 067 000</b>
<b>Overføringer og disponeringer</b>			
Overført annen egenkapital		-137 000	7 067 000
Ordinært utbytte		25 000 000	21 000 000
<b>Sum overføringer og disponeringer</b>	9	<b>24 863 000</b>	<b>28 067 000</b>



### Balanse

Beløp i: NOK	Note	2021	2020
<b>BALANSE - EIENDELER</b>			
<b>Anleggsmidler</b>			
<b>Immaterielle eiendeler</b>			
Utsatt skattefordel	8	39 000	0
<b>Sum immaterielle eiendeler</b>		<b>39 000</b>	<b>0</b>
<b>Finansielle anleggsmidler</b>			
Investering i datterselskap	7	83 670 000	83 670 000
Investeringer i tilknyttet selskap	3	9 256 000	1 000 000
Lån til tilknyttet selskap og felles kontrollert virksomhet	3	2 996 000	2 996 000
<b>Sum finansielle anleggsmidler</b>		<b>95 922 000</b>	<b>87 666 000</b>
<b>Sum anleggsmidler</b>		<b>95 961 000</b>	<b>87 666 000</b>
<b>Omløpsmidler</b>			
<b>Varer</b>			
<b>Fordringer</b>			
Fordring på selskap i samme konsern	12	24 560 000	29 490 000
<b>Sum fordringer</b>		<b>24 560 000</b>	<b>29 490 000</b>
<b>Bankinnskudd, kontanter og lignende</b>			
Bankinnskudd, kontanter o.l.	13	611 000	178 000
<b>Sum bankinnskudd, kontanter og lignende</b>		<b>611 000</b>	<b>178 000</b>
<b>Sum omløpsmidler</b>		<b>25 171 000</b>	<b>29 668 000</b>
<b>SUM EIENDELER</b>		<b>121 132 000</b>	<b>117 334 000</b>
<b>BALANSE - EGENKAPITAL OG GJELD</b>			
<b>Egenkapital</b>			
<b>Innskutt egenkapital</b>			
Selskapskapital (1.200 aksjer a 22.500)	9, 14	27 000 000	27 000 000
<b>Sum innskutt egenkapital</b>		<b>27 000 000</b>	<b>27 000 000</b>



## Balanse

Beløp i: NOK	Note	2021	2020
<b>Opptjent egenkapital</b>			
Annen egenkapital	9	69 192 000	69 328 000
<b>Sum opptjent egenkapital</b>		<b>69 192 000</b>	<b>69 328 000</b>
<b>Sum egenkapital</b>		<b>96 192 000</b>	<b>96 328 000</b>
<b>Sum langsiktig gjeld</b>		<b>0</b>	<b>0</b>
<b>Kortsiktig gjeld</b>			
Betalbar skatt	6		6 000
Skyldige offentlige avgifter		-61 000	0
Utbytte	9	25 000 000	21 000 000
<b>Sum kortsiktig gjeld</b>		<b>24 939 000</b>	<b>21 006 000</b>
<b>Sum gjeld</b>		<b>24 939 000</b>	<b>21 006 000</b>
<b>SUM EGENKAPITAL OG GJELD</b>		<b>121 131 000</b>	<b>117 334 000</b>



## Konsernets resultatregnskap

Beløp i: NOK	Note	2021	2020
<b>RESULTATREGNSKAP</b>			
<b>Inntekter</b>			
Salgsinntekt	1, 2	930 556 000	880 221 000
Annen driftsinntekt		7 038 000	4 674 000
Driftsinntekter på investering i FKV	3	100 553 000	85 007 000
<b>Sum inntekter</b>		<b>1 038 147 000</b>	<b>969 902 000</b>
<b>Kostnader</b>			
Varekostnad		731 214 000	689 740 000
Lønnskostnad	4	105 876 000	98 519 000
Avskrivning	5	4 758 000	4 505 000
Annen driftskostnad	6	54 265 000	54 745 000
Driftskostnader på investering i FKV	3	97 794 000	80 642 000
<b>Sum kostnader</b>		<b>993 907 000</b>	<b>928 151 000</b>
<b>Driftsresultat</b>		<b>44 240 000</b>	<b>41 751 000</b>
<b>Finansinntekter og finanskostnader</b>			
Inntekt på investering i selskap i tilknyttet selskap	3	-248 000	104 000
Annen finansinntekt		49 000	261 000
<b>Sum finansinntekter</b>		<b>-199 000</b>	<b>365 000</b>
Annen finanskostnad		744 000	1 936 000
Finansresultat på investering i FKV	3	958 000	591 000
<b>Sum finanskostnader</b>		<b>1 702 000</b>	<b>2 527 000</b>
<b>Netto finans</b>		<b>-1 901 000</b>	<b>-2 162 000</b>
<b>Ordinært resultat før skattekostnad</b>		<b>42 339 000</b>	<b>39 589 000</b>
Skattekostnad på ordinært resultat	8	9 104 000	8 012 000
SKattekostnad på ordinært resultat i FKV	3	453 000	821 000
<b>Ordinært resultat etter skattekostnad</b>		<b>32 782 000</b>	<b>30 756 000</b>
<b>Årsresultat</b>		<b>32 782 000</b>	<b>30 756 000</b>
<b>Overføringer og disponeringer</b>			



## Konsernets resultatregnskap

<b>Beløp i: NOK</b>	<b>Note</b>	<b>2021</b>	<b>2020</b>
Overført annen egenkapital		7 782 000	9 757 000
Ordinært utbytte		25 000 000	21 000 000
<b>Sum overføringer og disponeringer</b>	<b>9</b>	<b>32 782 000</b>	<b>30 757 000</b>



## Konsernets balanse

Beløp i: NOK	Note	2021	2020
<b>BALANSE - EIENDELER</b>			
<b>Anleggsmidler</b>			
<b>Immaterielle eiendeler</b>			
Konsesjoner, patenter, lisenser o.l	5	24 000	47 000
Utsatt skattefordel	8	550 000	750 000
<b>Sum immaterielle eiendeler</b>		<b>574 000</b>	<b>797 000</b>
<b>Varige driftsmidler</b>			
Tomter, bygninger og annen fast eiendom	5	46 061 000	45 725 000
Driftsløsøre, inventar, verktøy, kontormaskin	5	17 430 000	12 989 000
<b>Sum varige driftsmidler</b>		<b>63 491 000</b>	<b>58 714 000</b>
<b>Finansielle anleggsmidler</b>			
Investering i tilknyttet selskap	3	9 117 000	1 110 000
Investering i aksjer og obligasjoner	3	28 000	1 088 000
Andel anleggsmidler FKV	3	46 177 000	46 663 000
Andre langsiktige fordringer		400 000	400 000
<b>Sum finansielle anleggsmidler</b>		<b>55 722 000</b>	<b>49 261 000</b>
<b>Sum anleggsmidler</b>		<b>119 787 000</b>	<b>108 772 000</b>
<b>Omløpsmidler</b>			
<b>Varer</b>			
Varer	10, 16	94 306 000	97 914 000
<b>Sum varer</b>		<b>94 306 000</b>	<b>97 914 000</b>
<b>Fordringer</b>			
Kundefordring		31 864 000	30 647 000
Andre fordringer	11	12 405 000	5 823 000
<b>Sum fordringer</b>		<b>44 269 000</b>	<b>36 470 000</b>
<b>Bankinnskudd, kontanter og lignende</b>			
Bankinnskudd, kontanter o.l	13	4 602 000	8 297 000
Andel omløpsmidler FKV	3	21 802 000	18 262 000
<b>Sum bankinnskudd, kontanter og lignende</b>		<b>26 404 000</b>	<b>26 559 000</b>



## Konsernets balanse

Beløp i: NOK	Note	2021	2020
Sum omløpsmidler		164 979 000	160 943 000
<b>SUM EIENDELER</b>		<b>284 766 000</b>	<b>269 715 000</b>

## BALANSE - EGENKAPITAL OG GJELD

### Egenkapital

#### Innskutt egenkapital

Selskapskapital (1.200 aksjer a 22.500)	9, 14	27 000 000	27 000 000
<b>Sum innskutt egenkapital</b>		<b>27 000 000</b>	<b>27 000 000</b>

#### Opptjent egenkapital

Annen egenkapital	9	66 813 000	59 017 000
<b>Sum opptjent egenkapital</b>		<b>66 813 000</b>	<b>59 017 000</b>

#### Sum egenkapital

**93 813 000**      **86 017 000**

### Gjeld

#### Langsiktig gjeld

Nedskrivning gjenkjøpsforpliktelser	15	4 500 000	4 500 000
<b>Sum avsetninger for forpliktelser</b>		<b>4 500 000</b>	<b>4 500 000</b>

#### Annen langsiktig gjeld

Andel langsiktig gjeld fra FKV	3	34 841 000	35 055 000
<b>Sum annen langsiktig gjeld</b>		<b>34 841 000</b>	<b>35 055 000</b>

#### Sum langsiktig gjeld

**39 341 000**      **39 555 000**

#### Kortsiktig gjeld

Gjeld til kredittinstitusjoner	16	10 757 000	10 369 000
Leverandørgjeld		18 061 000	31 434 000
Betalbar skatt	8	8 903 000	8 326 000
Skyldige offentlige avgifter		19 849 000	15 380 000
Utbytte	9	25 000 000	21 000 000
Annen kortsiktig gjeld	17	48 955 000	39 844 000
Andel kortsiktig gjeld fra FKV	3	20 087 000	17 791 000
<b>Sum kortsiktig gjeld</b>		<b>151 612 000</b>	<b>144 144 000</b>









## Konsernets balanse

<b>Beløp i: NOK</b>	<b>Note</b>	<b>2021</b>	<b>2020</b>
Sum gjeld		190 953 000	183 699 000
<b>SUM EGENKAPITAL OG GJELD</b>		<b>284 766 000</b>	<b>269 716 000</b>



## Electronic signature

<p><i>Signed by</i></p> <p><b>Anderssen, Frithjof</b></p> <p><i>(Identity verified with BankID (NO))</i></p> <p> <b>bankID</b></p>	<p><i>Date and time</i> (UTC-01:00) Amsterdam, Berlin, Bern, Rome, Stockholm, Vienna</p> <p>16.03.2022 22.17.57</p> <p><i>Date of birth</i></p> <p>1963-05-30</p> <p><i>Signature method</i></p> <p>BankID (NO)</p>
<p><i>Signed by</i></p> <p><b>Lohne, Eirik</b></p> <p><i>(Identity verified with BankID Mobil (NO))</i></p> <p> <b>bankID</b></p>	<p><i>Date and time</i> (UTC-01:00) Amsterdam, Berlin, Bern, Rome, Stockholm, Vienna</p> <p>16.03.2022 13.05.06</p> <p><i>Date of birth</i></p> <p>1961-02-21</p> <p><i>Signature method</i></p> <p>BankID Mobil (NO)</p>
<p><i>Signed by</i></p> <p><b>Alm, Daniel Harald Åke</b></p> <p><i>(Identity verified with BankID (NO))</i></p> <p> <b>bankID</b></p>	<p><i>Date and time</i> (UTC-01:00) Amsterdam, Berlin, Bern, Rome, Stockholm, Vienna</p> <p>16.03.2022 23.19.42</p> <p><i>Date of birth</i></p> <p>1967-07-13</p> <p><i>Signature method</i></p> <p>BankID (NO)</p>
<p><i>Signed by</i></p> <p><b>Norum, Svein Tore</b></p> <p><i>(Identity verified with BankID (NO))</i></p> <p> <b>bankID</b></p>	<p><i>Date and time</i> (UTC-01:00) Amsterdam, Berlin, Bern, Rome, Stockholm, Vienna</p> <p>17.03.2022 11.35.26</p> <p><i>Date of birth</i></p> <p>1982-12-07</p> <p><i>Signature method</i></p> <p>BankID (NO)</p>
<p><i>Signed by</i></p> <p><b>Johansen, Dag Maagerøe</b></p> <p><i>(Identity verified with BankID (NO))</i></p> <p> <b>bankID</b></p>	<p><i>Date and time</i> (UTC-01:00) Amsterdam, Berlin, Bern, Rome, Stockholm, Vienna</p> <p>16.03.2022 09.52.12</p> <p><i>Date of birth</i></p> <p>1955-08-04</p> <p><i>Signature method</i></p> <p>BankID (NO)</p>
<p><i>Signed by</i></p> <p><b>Brodtkorb, Rasmus Andreas</b></p> <p><i>(Identity verified with BankID (NO))</i></p> <p> <b>bankID</b></p>	<p><i>Date and time</i> (UTC-01:00) Amsterdam, Berlin, Bern, Rome, Stockholm, Vienna</p> <p>17.03.2022 15.30.25</p> <p><i>Date of birth</i></p> <p>1969-12-19</p> <p><i>Signature method</i></p> <p>BankID (NO)</p>



*Signed by*

**Myrhaug, Thorbjørn**

*(Identity verified with BankID (NO))*

 **bankID**

*Date and time (UTC-01:00) Amsterdam, Berlin, Bern, Rome, Stockholm, Vienna*

16.03.2022 10.06.39

*Date of birth*

1973-12-06

*Signature method*

BankID (NO)

*Signed by*

**Anderssen, Per Frithjof**

*(Identity verified with BankID (NO))*

 **bankID**

*Date and time (UTC-01:00) Amsterdam, Berlin, Bern, Rome, Stockholm, Vienna*

16.03.2022 14.45.48

*Date of birth*

1941-12-10

*Signature method*

BankID (NO)



## Årsberetning for Motor-Trade Holding AS 2021

Hovedvirksomheten i konsernet er de 100% eide datterselskapene Motor-Trade AS og Trønderlinjen AS. I tillegg har konsernet bilforhandler-virksomhet på Stjørdal i felleskontrollert virksomhet med Bertel O. Steen Trøndelag AS samt deleierskap i skade- og lakkgrupperingen, Intakt AS. I 2021 har selskapet kjøpt 35 % av aksjene i Trønderdekk AS, et av Norges største dekkhotell lokalisert i Trondheim, som også har et betydelig salg av dekk, felg og tilhørende tjenester.

Motor-Trade AS har siden 1937 representert Mercedes-Benz i Trøndelagsfylkene. Bedriften er lokalisert i Trondheim, Stjørdal og Verdal. Produktspekteret i MT Trondheim dekker MB person- og varebiler. Reparasjon av MB last og buss foretas av søsterselskapet Trønderlinjen AS, mens Bertel O. Steen selv har salgansvaret av lastebiler. I tillegg til salg av nye og brukte biler, er selskapet en ledende aktør på Mercedes-Benz servicemarked med egne avdelinger for service og reparasjon samt salg av reservedeler. Motor-Trade Trondheim holder til i lokaler på Østre Rosten hvor man har et samlet, kompakt anlegg for salg og servicemarked for person- og varebiler. Motor-Trade har siden 1974 vært etablert på Verdal som MB-forhandler. I tillegg til person- og varebiler, forestår forhandleren reparasjon av MB lastebiler. Antall ansatte i Motor-Trade AS er pr 2021 totalt 112 årsverk.

Trønderlinjen AS er et frittstående lastebilverksted i Midt-Norge med totalt 34 årsverk. Selskapet ble etablert i 1988 og har kontor på Øysand i Melhus kommune. I tillegg til å være et frittstående lastebilverksted, er selskapet autorisert på reparasjon av Fuso Canter, Sisu og Mercedes-Benz lastebiler. Reparasjon og vedlikehold av tilhengere er et eget satsningsområde. Anlegget er på 3.200 kvm og består av totalt 10 gjennomkjøringsløp. Trønderlinjen fremstår i dag som et moderne og et av Trøndelags største lastebilverksted.

I 2014 ble det ferdigstilte et nytt bilanlegg på Stjørdal på 2.000 kvadratmeter som er eid 50/50 med Bertel O. Steen Trøndelag AS. Vårt felles driftsselskap, Prøven-MotorTrade AS, er et autorisert merkeverksted på Peugeot og Mercedes-Benz person- og varebiler. I tillegg er det etablert et felles skade- og lakkselskap (Intakt Skade Stjørdal AS) hvor Motor-Trade Holding eier 50 %. Totalt sett er det 16 årsverk ved anlegget.

Innenfor Skade og Lakk-virksomheten er Motor-Trade Holding AS deleier i skadekjeden Intakt AS, et nytt konsolidert skadekonsern bestående av våre tidligere eierskap Intakt Bilskade Trondheim AS, Intakt Bilskade Verdal AS og Intakt Bilskade Stjørdal AS. Gjennom dette konsernet har vi i tillegg eierskap til skadevirksomheter på Steinkjer, i Midtre Gauldal, Molde og Mosjøen. Lokasjonene på Molde og i Mosjøen ble kjøpt av Intakt AS i løpet av 2020. Samlet eierandel i konsernet er på 41,5 %. Konsernet har i dag 107 årsverk. Konsernet Intakt AS ble dannet 01.10.2021.

Etter styrets oppfatning gir fremlagt regnskap og balanse med tilhørende noter en tilfredsstillende beskrivelse av driften og stillingen ved årsskiftet. Selskapet har en sunn økonomisk og finansiell stilling. Forutsetningen om fortsatt-drift er fortsatt til stede. Det har ikke inntrådt forhold etter regnskapsårets utgang som er av betydning for bedømmelsen av selskapet.

Arbeidsmiljøet i bedriften anses som tilfredsstillende. Bedriften har et velfungerende Arbeidsmiljøutvalg. Totalt sykefravær i Motor-Trade AS var 6,6 % mot 4,5 % i 2020, mens sykefraværet i Trønderlinjen AS var 6,6 % mot 3,2 % i 2020. Likestillingsredegjørelse utarbeides ikke på konsernnivå, men er tilgjengelig i våre selskapers lokaler.

Alle selskapets aktiviteter er innenfor gjeldende krav til HMS. Gjennomført bruk av kildesortering og løpende avtaler om avhending av spesialavfall bidrar til at verkstedvirksomheten i liten grad påvirker det ytre miljø. Selskapet har ingen egen lakkavdeling, men er deleier i en rekke Skade- og Lakksener i Trøndelag. Disse er alle nybygd og framstår som meget moderne og miljøvennlige billakkeringsverksted. Både Motor-Trade og Trønderlinjen er miljøsertifisert som Miljøfyrtårnsbedrift.

Bedrifter i bilbransjen har tradisjonelt hatt betydelig overvekt av mannlige ansatte. Imidlertid har utviklingen dreid noe, blant annet ved at flere kvinner har tatt fagbrev som mekanikere. Selskapet arbeider løpende for å tilrettelegge for en slik positiv utvikling. Totalt har konsernet i dag 19 (13) kvinnelige ansatte. I styret er det 7 menn og for tiden ingen kvinner. Selskapet er også IA-bedrifter siden 2008, og arbeider aktivt med å tilrettelegge både for eldre ansatte og de med funksjonsnedsetning. Det er utarbeidet eget arbeidsreglement som hensyntar bedriftens «compliance-policy».



Selskapet er ikke valutaeksponert da alle selskapets inntekter er i norske kroner. Selskapet er ikke vesentlig eksponert for rentefluktasjoner. Risiko for at motparter ikke har økonomisk evne til å oppfylle sine forpliktelser anses som lav, da det historisk sett har vært lite tap på fordringer. En betydelig andel av selskapets omsetning er kontantsalg. Selskapet vurderer likviditeten i selskapet som god. Forhandleravtalen med selskapets hovedleverandør på Mercedes-Benz, Bertel O. Steen AS, har 2 års oppsigelsesfrist.

For personbiler fortsetter økningen i salget av elektriske biler (+27%), samt hybride biler (+50%). De tradisjonelle drivlinjer har en markant nedgang med hhv -43%. Tradisjonelle drivlinjer står nå for kun 25% av det totale personbilsalget, potensielt mye lavere hvis importører hadde vært leveringsdyktige av elektriske biler. Totalmarkedet i Norge for nye kjøretøyer ble historisk i 2021 på hele 176.276 personbiler, en økning fra 141.405 i 2020 tilsvarende 25 % vekst. Segmentet varebil økte fra 32.050 i 2020 til 34.026 i 2021, en økning på 6 %. Det er fortsatt salget av elbiler som drar opp tallene og utgjør hele 113.751 biler i 2021, en økning fra 2020 på 48,1 %. Det er også en betydelig økning i salget av nye varebiler med nullutslipp på 114,3 % fra 2020.

Markedsandelen til Mercedes Personbil på landsbasis ble i 2021 5,1 % (5,5 %) og i Trøndelag endte den på 3,7 % (4,5 %), Markedsandelene på varebil ble på landsbasis 14,1 % (9,2 %) og i Trøndelag 11,6 % (8,8 %).

Konsernet fikk en samlet omsetning på 1.038 Mkr mot 969,9 Mkr i 2020, en økning tilsvarende 7 %. Økningen skyldes først og fremst sterkt økt aktivitet i Motor-Trade AS. Driftsresultatet ble 44,2 Mkr mot kr 41,7 Mkr i 2020. Konsernet oppnådde en driftsmargin på 4,3 %, hvilket er det samme som i foregående år. Etter styrets oppfatning er selskapets finansielle stilling tilfredsstillende. Konsernet har en langsiktig kredittfasilitet på 40 Mkr som er ubenyttet pr balansedag, samt en kortsiktig kassakreditt på 20 Mkr som er trukket med 50 % pr balansedag. Konsernet har en egenkapital på 93,8 Mkr. Dette tilsvarer en egenkapitalandel på 33 % mot 32 % i fjor.

Motor-Trade AS fikk et årsresultat på 27,1 Mkr i 2021 mot 22,1 Mkr i 2020. Omsetningen økte med 8 % i 2021, fra 823,7 Mkr i 2020 til 886,5 Mkr i 2021. Resultatgraden økte også fra 2,7 % i 2020 til 3,1 % i 2021. Økningen i både omsetningen og resultatgrad kommer i hovedsak av betydelig bedring i nybilmarkedet hvor vi hadde godt salg av våre elektriske modeller. Samtidig et spesielt sterkt marked for brukte biler bl.a. som følge av leveringsproblematikk av halvledere som er avgjørende komponenter i dagens bilteknologi.

Selskapets virksomhet er fortsatt konjunkturavhengig, samt de seneste årene modellavhengig. Sistnevnte er spesielt drevet av elektrifiseringen av personbilmarkedet. Mercedes er blant de ledende aktørene i bilmarkedet med et spredt og raskt voksende spekter av elektriske modeller i porteføljen. Det vil lanseres flere nye modeller i 2022 som vi har stor tro på at blir toneangivende i det norske bilmarkedet.

Trønderlinjen AS fikk et årsresultat på 5,1 Mkr i 2021 mot 6,1 Mkr i 2020. Omsetningen ble redusert med 5 % fra 75,8 Mkr i 2020 til 72,1 Mkr i 2021. Resultatgraden ble redusert til 7,1 % i 2021, sammenlignet med 8,1 % i 2020. Likviditeten i selskapet er fortsatt god. Utviklingen i omsetning, resultatgrad og egenkapitalandel er som forventet. Selskapets virksomhet er avhengig av byggeaktiviteten i regionen og den har i stor grad stått på vent grunnet oppstart av større prosjekter og utsettelse grunnet pandemien.

Konsernets andel av samlede driftsinntekter i felleskontrollerte virksomheter ble 100 Mkr (85 Mkr) med et driftsresultat på 2,8 Mkr (4,4 Mkr) og et resultat før skatt på 1,4 Mkr (1,3 Mkr). Den samlede Skade- og lakkvirksomheten utvikler kjedekonsept og konsern videre med nye oppkjøp. Vi har fortsatt ikke klart å få lønnsomhet i Prøven-Motortrade AS som fortsatt går i underskudd.

Pandemien, i kjølvannet av smittespredning av Covid-19 med tilhørende nasjonale tiltak, hadde for året totalt sett liten påvirkning på konsernets resultater. Vi har fulgt gjeldende smittevernsregler og har vært forskånet for større utbrudd internt. Bilbransjen er en av de bransjene som gjennom pandemien tidvis har hatt høyere etterspørselseffekt fra Corona, dog har dette også bidratt til å skape usikkerhet og forsinkelser på levering av nye biler.

Selskapet har tegnet ansvarsforsikring for styret og daglig leder.

Selskapet har følgende aksjonærer:

Bertel O. Steen Bil AS	50 %
Frithjof Anderssen Invest AS	50 %



Styret foreslår at årets resultat anvendes på følgende måte:

Avsatt til annen egenkapital	Kr. 7.782.000
Foreslått utbytte	<u>Kr. 25.000.000</u>
Sum overføring	Kr. 32.782.000

Trondheim, 16. mars 2022  
Styret i Motor-Trade Holding AS

-----  
Eirik Lohne  
Styrets formann

-----  
Thorbjørn Myrhaug

-----  
Rasmus A. Brodtkorb

-----  
Per Fr. Anderssen

-----  
Dag M. Johansen





-----  
Svein Tore Norum

-----  
Daniel Alm

-----  
Frithjof Anderssen  
Administrerende direktør



## Electronic signature

<p><i>Signed by</i></p> <p><b>Anderssen, Frithjof</b></p> <p><i>(Identity verified with BankID (NO))</i></p> <p> <b>bankID</b></p>	<p><i>Date and time</i> (UTC-01:00) Amsterdam, Berlin, Bern, Rome, Stockholm, Vienna</p> <p>16.03.2022 22.17.57</p> <p><i>Date of birth</i></p> <p>1963-05-30</p> <p><i>Signature method</i></p> <p>BankID (NO)</p>
<p><i>Signed by</i></p> <p><b>Lohne, Eirik</b></p> <p><i>(Identity verified with BankID Mobil (NO))</i></p> <p> <b>bankID</b></p>	<p><i>Date and time</i> (UTC-01:00) Amsterdam, Berlin, Bern, Rome, Stockholm, Vienna</p> <p>16.03.2022 13.05.06</p> <p><i>Date of birth</i></p> <p>1961-02-21</p> <p><i>Signature method</i></p> <p>BankID Mobil (NO)</p>
<p><i>Signed by</i></p> <p><b>Alm, Daniel Harald Åke</b></p> <p><i>(Identity verified with BankID (NO))</i></p> <p> <b>bankID</b></p>	<p><i>Date and time</i> (UTC-01:00) Amsterdam, Berlin, Bern, Rome, Stockholm, Vienna</p> <p>16.03.2022 23.19.42</p> <p><i>Date of birth</i></p> <p>1967-07-13</p> <p><i>Signature method</i></p> <p>BankID (NO)</p>
<p><i>Signed by</i></p> <p><b>Norum, Svein Tore</b></p> <p><i>(Identity verified with BankID (NO))</i></p> <p> <b>bankID</b></p>	<p><i>Date and time</i> (UTC-01:00) Amsterdam, Berlin, Bern, Rome, Stockholm, Vienna</p> <p>17.03.2022 11.35.26</p> <p><i>Date of birth</i></p> <p>1982-12-07</p> <p><i>Signature method</i></p> <p>BankID (NO)</p>
<p><i>Signed by</i></p> <p><b>Johansen, Dag Maagerøe</b></p> <p><i>(Identity verified with BankID (NO))</i></p> <p> <b>bankID</b></p>	<p><i>Date and time</i> (UTC-01:00) Amsterdam, Berlin, Bern, Rome, Stockholm, Vienna</p> <p>16.03.2022 09.52.12</p> <p><i>Date of birth</i></p> <p>1955-08-04</p> <p><i>Signature method</i></p> <p>BankID (NO)</p>
<p><i>Signed by</i></p> <p><b>Brodtkorb, Rasmus Andreas</b></p> <p><i>(Identity verified with BankID (NO))</i></p> <p> <b>bankID</b></p>	<p><i>Date and time</i> (UTC-01:00) Amsterdam, Berlin, Bern, Rome, Stockholm, Vienna</p> <p>17.03.2022 15.30.25</p> <p><i>Date of birth</i></p> <p>1969-12-19</p> <p><i>Signature method</i></p> <p>BankID (NO)</p>



*Signed by*

**Myrhaug, Thorbjørn**

*(Identity verified with BankID (NO))*

 **bankID**

*Date and time (UTC-01:00) Amsterdam, Berlin, Bern, Rome, Stockholm, Vienna*

16.03.2022 10.06.39

*Date of birth*

1973-12-06

*Signature method*

BankID (NO)

*Signed by*

**Anderssen, Per Frithjof**

*(Identity verified with BankID (NO))*

 **bankID**

*Date and time (UTC-01:00) Amsterdam, Berlin, Bern, Rome, Stockholm, Vienna*

16.03.2022 14.45.48

*Date of birth*

1941-12-10

*Signature method*

BankID (NO)



# Konsernregnskap 2021

## Motor-Trade Holding AS



## Resultatregnskap

(tall i hele tusen)  
MORSELSKAP(tall i hele tusen)  
KONSERN

2020	2021	NOTE DRIFTSINNEKTER OG DRIFTSKOSTNADER	2021	2020
0	0	1, 2 Salgsinntekt	930 556	880 221
0	0	Annen driftsinntekt	7 038	4 674
0	0	3 Driftsinntekter på investering i FKV	100 553	85 007
<b>0</b>	<b>0</b>	<b>Sum driftsinntekter</b>	<b>1 038 146</b>	<b>969 902</b>
	0	Varekostnad	731 214	689 740
0	0	4 Lønnskostnad	105 876	98 519
0	0	5 Avskrivninger	4 758	4 505
37	175	6 Annen driftskostnad	54 265	54 745
0	0	3 Driftskostnader på investering i FKV	97 794	80 642
<b>37</b>	<b>175</b>	<b>Sum driftskostnader</b>	<b>993 907</b>	<b>928 151</b>
<b>-37</b>	<b>-175</b>	<b>Driftsresultat</b>	<b>44 239</b>	<b>41 751</b>

## FINANSINNEKTER OG FINANSKOSTNADER

26 000	25 000	1, 7 Inntekt på investering i selskap i samme konsern	0	0
0	0	3 Inntekt på investering i selskap i tilknyttet selskap	-248	104
1	0	Annen finansinntekt	49	261
0	0	Annen finanskostnad	-744	-1 936
2 109	0	3 Finansresultat på investering i FKV	-958	-591
<b>28 110</b>	<b>25 000</b>	<b>Netto finansresultat</b>	<b>-1 900</b>	<b>-2 162</b>
<b>28 073</b>	<b>24 825</b>	<b>Ordinært resultat før skattekostnad</b>	<b>42 339</b>	<b>39 589</b>
6	-39	8 Skattekostnad på ordinært resultat	9 104	8 012
0	0	3 Skattekostnad på ordinært resultat i FKV	453	821
<b>6</b>	<b>-39</b>	<b>Sum skattekostnad</b>	<b>9 557</b>	<b>8 833</b>
<b>28 067</b>	<b>24 863</b>	<b>Resultat</b>	<b>32 782</b>	<b>30 757</b>
<b>28 067</b>	<b>24 863</b>	<b>ARSRESULTAT</b>	<b>32 782</b>	<b>30 757</b>

## OVERFØRINGER

7 067	-137	Overført annen egenkapital	7 782	9 757
21 000	25 000	Foreslått utbytte	25 000	21 000
<b>28 067</b>	<b>24 863</b>	<b>9 Sum overføringer</b>	<b>32 782</b>	<b>30 757</b>



## Balanse

(tall i hele tusen)			(tall i hele tusen)		
MORSELSKAP			KONSERN		
2020	2021	NOTE	2021	2020	
					<b>EIENDELER</b>
					<b>Anleggsmidler</b>
					<b>Immaterielle eiendeler</b>
0	0	5	24	47	Konsesjoner, patenter, lisenser o.l
0	39	8	550	750	Utsatt skattefordel
<u>0</u>	<u>39</u>		<u>574</u>	<u>797</u>	<b>Sum immaterielle eiendeler</b>
					<b>Varige driftsmidler</b>
0	0	5	46 061	45 725	Tomter, bygninger og annen fast eiendom
0	0	5	17 430	12 989	Driftsløsøre, inventar, verktøy, kontormaskin
<u>0</u>	<u>0</u>		<u>63 491</u>	<u>58 714</u>	<b>Sum varige driftsmidler</b>
					<b>Finansielle anleggsmidler</b>
83 670	83 670	7	0	0	Investering i datterselskap
1 000	9 256	3	9 117	1 110	Investering i tilknyttet selskap
2 996	2 996	3	0	0	Investering i felles kontrollert virksomhet
0	0		400	400	Andre langsiktige fordringer
0	0	3	28	1 088	Investeringer i aksjer og obligasjoner
<u>87 666</u>	<u>95 921</u>		<u>9 545</u>	<u>2 598</u>	<b>Sum finansielle anleggsmidler</b>
		3	46 177	46 663	<b>Andel anleggsmidler FKV</b>
<u>87 666</u>	<u>95 960</u>		<u>119 787</u>	<u>108 772</u>	<b>Sum anleggsmidler</b>
					<b>Omløpsmidler</b>
0	0	10, 16	94 306	97 914	<b>Varer</b>
					<b>Fordringer</b>
0	0		31 864	30 647	Kundefordringer
0	0	11	12 405	5 823	Andre fordringer
29 490	24 560	12	0	0	Fordring på selskap i samme konsern
<u>29 490</u>	<u>24 560</u>	16	<u>44 269</u>	<u>36 470</u>	<b>Sum fordringer</b>
178	611	13	4 602	8 297	<b>Bankinnskudd, kontanter o.l.</b>
<u>0</u>	<u>0</u>	3	<u>21 803</u>	<u>18 262</u>	<b>Andel omløpsmidler FKV</b>
<u>29 668</u>	<u>25 171</u>		<u>164 979</u>	<u>160 943</u>	<b>Sum omløpsmidler</b>
<u>117 334</u>	<u>121 131</u>		<u>284 766</u>	<u>269 715</u>	<b>SUM EIENDELER</b>



2020	2021	NOTE	EGENKAPITAL OG GJELD	2021	2020
			<b>Egenkapital</b>		
			<b>Innskutt egenkapital</b>		
27 000	27 000	9, 14	Selskapskapital (1.200 aksjer á kr 22.500)	27 000	27 000
<u>27 000</u>	<u>27 000</u>		<b>Sum innskutt egenkapital</b>	<u>27 000</u>	<u>27 000</u>
			<b>Opptjent egenkapital</b>		
69 328	69 192	9	Annen egenkapital	66 813	59 017
<u>69 328</u>	<u>69 192</u>		<b>Sum opptjent egenkapital</b>	<u>66 813</u>	<u>59 017</u>
<b><u>96 328</u></b>	<b><u>96 192</u></b>		<b>Sum egenkapital</b>	<b><u>93 813</u></b>	<b><u>86 017</u></b>
			<b>Gjeld</b>		
			<b>Avsetning for forpliktelser</b>		
0	0	8	Utsatt skatt	0	0
<u>0</u>	<u>0</u>	15	Nedskrivning gjenskjøpsforpliktelser	4 500	4 500
<u>0</u>	<u>0</u>		<b>Sum avsetninger for forpliktelser</b>	<u>4 500</u>	<u>4 500</u>
			<b>Annen langsiktig gjeld</b>		
0	0	16	Gjeld til kredittinstitusjoner	0	0
<u>0</u>	<u>0</u>		<b>Sum annen langsiktig gjeld</b>	<u>0</u>	<u>0</u>
		3	<b>Andel langsiktig gjeld fra FKV</b>	34 841	35 055
			<b>Kortsiktig gjeld</b>		
0	0	16	Gjeld til kredittinstitusjoner	10 757	10 369
0	0		Leverandørgjeld	18 060	31 434
6	0	8	Betalbar skatt	8 903	8 326
0	-61		Skyldige offentlige avgifter	19 849	15 380
21 000	25 000	9	Foreslått utbytte	25 000	21 000
0	0	17	Annen kortsiktig gjeld	48 955	39 844
<u>0</u>	<u>0</u>	3	<b>Andel kortsiktig gjeld fra FKV</b>	<u>20 086</u>	<u>17 791</u>
<u>21 006</u>	<u>24 939</u>		<b>Sum kortsiktig gjeld</b>	<u>151 612</u>	<u>144 144</u>
<b><u>21 006</u></b>	<b><u>24 939</u></b>		<b>Sum gjeld</b>	<b><u>190 953</u></b>	<b><u>183 699</u></b>
<b><u>117 334</u></b>	<b><u>121 131</u></b>		<b>SUM EGENKAPITAL OG GJELD</b>	<b><u>284 766</u></b>	<b><u>269 715</u></b>

Trondheim, 16.03.2022

Frithjof Anderssen  
Adm.direktør

Eirik Lohne  
Styrets leder

Per Frithjof Anderssen  
Styremedlem

Svein Tore Norum  
Styremedlem

Rasmus Andreas Brodtkorb  
Styremedlem

Daniel Alm  
Styremedlem

Dag M. Johansen  
Styremedlem

Thorbjørn Myrhaug  
Styremedlem



## Kontantstrømoppstilling

MORSELSKAP			KONSERN	
2020	2021		2021	2020
<b>KONTANTSTRØMMER FRA OPERASJONELLE AKTIVITETER:</b>				
-37	-175	Driftsresultat	44 239	41 751
-9	-6	Periodens betalte skatt	-8 326	-3 104
0	0	Ordinære avskrivninger	4 758	4 505
0	0	Driftsresultat TS og FKV andel	-2 758	-4 365
0	0	Tap/gevinst ved salg av finansielle anleggsmidler	0	0
0	0	Tap /gevinst salg av driftsmidler	-1 025	-526
0	0	Endring i varer	3 608	5 189
0	0	Endring i kundefordringer	-1 217	9 340
0	0	Endring i leverandørgjeld	-13 374	9 530
-2	-60	Endring i andre omløpsmidler og andre gjeldsposter	7 961	-30 250
<b>-48</b>	<b>-241</b>	<b>Netto kontantstrømmer fra operasjonelle aktiviteter</b>	<b>33 865</b>	<b>32 069</b>
<b>KONTANTSTRØMMER FRA INVESTERINGSAKTIVITETER:</b>				
0	0	Innskudd eiendeler ved stiftelse nytt morselskap	7 965	12 118
0	0	Innbetalinger ved salg av varige driftsmidler	-17 477	-12 119
0	0	Utbetalinger ved kjøp av varige driftsmidler	1 060	811
0	-8 256	Innbetalinger ved salg av finansielle anleggsmidler	-8 256	151
<b>0</b>	<b>-8 256</b>	<b>Netto kontantstrøm fra investeringsaktiviteter</b>	<b>-16 708</b>	<b>961</b>
<b>KONTANTSTRØMMER FRA FINANSIERINGSAKTIVITETER:</b>				
28 110	25 000	Finansresultat	-1 900	-2 162
0	0	Innbetalinger av utbytte	0	2 109
0	0	Inntekts/tapsført FKV og TS andel	1 659	1 308
0	0	Inn/utbetalinger langsiktig gjeld	0	0
0	0	Inn/utbetalinger langsiktig fordring	0	0
-18 199	4 930	Inn/utbetalinger langsiktig fordring	0	0
0	0	Netto endring i kassekreditt	388	-23 750
-10 000	-21 000	Utbetalinger av utbytte	-21 000	-10 000
<b>-89</b>	<b>8 930</b>	<b>Netto kontantstrøm fra finansieringsaktiviteter</b>	<b>-20 853</b>	<b>-32 495</b>
-137	433	Netto endring i bankinnskudd, kontanter og lignende	-3 695	535
315	178	Beholdning av bankinnskudd, kontanter og lignende pr 01.01.	8 297	7 763
<b>178</b>	<b>611</b>	<b>Beholdning av bankinnskudd, kontanter og lignende pr 31.12.</b>	<b>4 602</b>	<b>8 297</b>



## Noter til årsregnskapet 2021

### Note 1 Regnskapsprinsipper

Årsregnskapet er satt opp i samsvar med regnskapsloven av 1998 og god regnskapsskikk i Norge.

#### Konsolideringsprinsipper

Konsernregnskapet omfatter Motor-Trade Holding AS med datterselskaper hvor Motor-Trade Holding AS har bestemmende innflytelse som følge av juridisk eller faktisk kontroll. Konsernregnskapet er utarbeidet etter ensartede regnskapsprinsipper for like transaksjoner i alle selskapene som inngår i konsernregnskapet. Alle vesentlige transaksjoner og mellomværende mellom selskapene i konsernet er eliminert.

Aksjer i datterselskaper er eliminert i konsernregnskapet etter oppkjøpsmetoden. Dette innebærer at det oppkjøpte selskapets eiendeler og gjeld vurderes til virkelig verdi på kjøpstidspunktet, og eventuell merpris ut over dette klassifiseres som goodwill.

#### Hovedregel for vurdering og klassifisering av eiendeler og gjeld

Eiendeler bestemt til varig eie eller bruk er klassifisert som anleggsmidler. Andre eiendeler er klassifisert som omløpsmidler. Fordringer som skal tilbakebetales innen et år er klassifisert som omløpsmidler. Ved klassifisering av kortsiktig og langsiktig gjeld er tilsvarende kriterier lagt til grunn.

Omløpsmidler er vurdert til laveste av anskaffelseskost og virkelig verdi.

Anleggsmidler vurderes til anskaffelseskost, men nedskrives til gjenvinnbart beløp dersom dette er lavere enn bokført verdi, og verdifallet forventes ikke å være forbigående. Anleggsmidler med begrenset økonomisk levetid avskrives planmessig.

Annen langsiktig gjeld og kortsiktig gjeld er vurdert til pålydende beløp.

#### Immaterielle eiendeler

Immaterielle eiendeler som er kjøpt enkeltvis, er balanseført til anskaffelseskost. Immaterielle eiendeler overtatt ved kjøp av virksomhet, er balanseført til anskaffelseskost når kriteriene for balanseføring er oppfylt.

Immaterielle eiendeler med begrenset økonomisk levetid avskrives planmessig. Immaterielle eiendeler nedskrives til gjenvinnbart beløp dersom de forventede økonomiske fordelene ikke dekker balanseført verdi og eventuelle gjenstående tilvirkningsutgifter.

#### Aksjer og andeler i datterselskap

Investeringer i datterselskaper vurderes etter kostmetoden. Investeringene blir nedskrevet til virkeligverdi dersom verdifallet ikke er forbigående og det må anses nødvendig etter god regnskapsskikk. Mottatt utbytte og konsernbidrag fra datterselskapene er inntektsført som annen finansinntekt.

#### Investering i tilknyttet selskap

Investeringer i tilknyttet selskap vurderes etter kostmetoden i selskapsregnskapet. Investeringene blir nedskrevet til virkelig verdi dersom verdifallet ikke er forbigående og det må anses nødvendig etter god regnskapsskikk. Mottatt utbytte og konsernbidrag fra datterselskapene er inntektsført som annen finansinntekt.

I konsernregnskapet vurderes investeringer i tilknyttet selskap etter egenkapitalmetoden. Andelen av overskuddet, føres over investeringen i regnskapet, mens utbytte føres mot investering. Investeringen viser til enhver tid selskapets andel av egenkapitalen i det tilknyttede selskapet.



## Eierandeler i felles kontrollert virksomhet

Investeringer i felles kontrollert virksomhet vurderes etter kostmetoden i selskapsregnskapet. Investeringene blir nedskrevet til virkelig verdi dersom verdifallet ikke er forbigående og det må anses nødvendig etter god regnskapsskikk. Mottatt utbytte og konsernbidrag fra datterselskapene er inntektsført som annen finansinntekt.

Eierandeler i felles kontrollert virksomhet vurderes etter bruttometoden både i konsernregnskapet. Hovedlinjene av inntekter, kostnader, eiendeler og gjeld innarbeides i regnskapet. Tallene spesifiseres per selskap i note til regnskapet.

## Andre aksjer og andeler klassifisert som anleggsmidler

Aksjer og andeler hvor selskapet ikke har betydelig innflytelse, er vurdert etter kostmetoden. Investeringene nedskrives til virkelig verdi ved verdifall som forventes ikke å være forbigående. Mottatt utbytte fra selskapene inntektsføres som annen finansinntekt.

## Varer

Varer er vurdert til laveste av anskaffelseskost etter FIFO-metoden og netto salgsverdi.

## Inntekter

### *Ved varesalg:*

Inntekt regnskapsføres når den er opptjent, altså når både risiko og kontroll i hovedsak er overført til kunden. Dette vil normalt være tilfellet når varen er levert til kunden. Inntektene regnskapsføres med verdien av vederlaget på transaksjonstidspunktet.

### *Ved tjenestesalg:*

Inntekt regnskapsføres når den er opptjent, altså når krav på vederlag oppstår. Dette skjer når tjenesten ytes, i takt med at arbeidet utføres. Inntektene regnskapsføres med verdien av vederlaget på transaksjonstidspunktet.

## Fordringer

Kundefordringer og andre fordringer er oppført til pålydende etter fradrag for avsetning til forventet tap. Avsetning til tap gjøres på grunnlag av en individuell vurdering av de enkelte fordringene.

## Bankinnskudd, kontanter og lignende

Bankinnskudd, kontanter ol. inkluderer kontanter, bankinnskudd og andre betalingsmidler med forfallsdato som er kortere enn tre måneder fra anskaffelse.

## Garantier og servicearbeid

Ved salg er hele salgsprisen, inklusive den delen som gjelder fremtidige garanti- og serviceytelser, tatt til inntekt på salgstidspunktet. Det er gjort en avsetning for fremtidige garanti- og serviceytelser.

## Kostnader

Kostnader regnskapsføres som hovedregel i samme periode som tilhørende inntekt. I de tilfeller det ikke er en klar sammenheng mellom utgifter og inntekter fastsettes fordelingen etter skjønnsmessige kriterier. Øvrige unntak fra sammenstillingsprinsippet er angitt der det er aktuelt.

## Skatter

Skattekostnaden sammenstilles med regnskapsmessig resultat før skatt. Skatt knyttet til egenkapitaltransaksjoner er ført mot egenkapitalen. Skattekostnaden består av betalbar skatt (skatt på årets direkte skattepliktige inntekt) og endring i netto utsatt skatt. Skattekostnaden er fordelt på ordinært resultat og resultat av ekstraordinære poster i henhold til skattegrunnlaget. Utsatt skatt og utsatt skattefordel er presentert netto i balansen.



## Note 2 Salgsinntekt

Per virksomhetsområde:	Konsern	
	2021	2020
<i>Salg av biler</i>	688 716	620 663
<i>Salg av verkstedtjenester og deler</i>	241 840	259 558
<b>Sum</b>	<b>930 556</b>	<b>880 221</b>

Allt salg skjer i Norge.

## Note 3 Aksjer, andeler, TS og FKV

## Aksjer og andeler

	Eierandel	Ansk.kost	Bokført verdi
<i>Bil &amp; Trafikk AS</i>	5 %	4	4
<i>Oppl.kontor for Bilfaq AS</i>	8 %	9	9
<b>Sum</b>		<b>13</b>	<b>13</b>

## TS og FKV

Selskapet har følgende eierandeler i tilknyttet selskap og felleskontrollerte virksomheter:

## Morselskap

Selskap	Klassifisering	Lokasjon	Eierandel	Stemmeandel
<i>Bilhuset Brekstad AS</i>	TS	Brekstad	20 %	20 %
<i>Trønderdekk AS</i>	TS	Trondheim	35 %	35 %
<i>Prøven-Motortrade AS</i>	FKV	Trondheim	50 %	50 %
<i>Rosten Drift AS</i>	FKV	Trondheim	50 %	50 %
<i>Hjørnetomta AS</i>	FKV	Trondheim	50 %	50 %
<i>Intakt AS</i>	FKV	Trondheim	42 %	42 %

Konsernets andel av FKV / TS	EK per 31.12.2021	Års.res per 31.12.2021
<i>Bilhuset Brekstad AS</i>	1 221	111
<i>Trønderdekk AS</i>	2 208	273
<i>Prøven-Motortrade AS</i>	-1 297	-452
<i>Rosten Drift AS</i>	79	127
<i>Hjørnetomta AS</i>	1 844	431
<i>Intakt AS</i>	12 427	868

## Konsernet

Selskap	Klassifisering	Eierandel	Kostpris	EK v/kjøp	Merverdi	Avskriv.plan Merverdi
<i>Bilhuset Brekstad AS</i>	TS	20 %	1 000	1 000	0	
<i>Trønderdekk AS</i>	TS	35 %	8 255	1 935	6 320	10 år
<i>Prøven Motortrade AS</i>	FKV	50 %	550	550	0	
<i>Rosten Drift</i>	FKV	50 %	15	15	0	
<i>Hjørnetomta AS</i>	FKV	50 %	691	256	435	5 år
<i>Intakt AS</i>	FKV	42 %	742	632	110	1 år
<b>SUM</b>			<b>11 253</b>	<b>4 388</b>	<b>6 865</b>	



Selskap	IB	Resultat	Utbytte	UB
Bilhuset Brekstad AS	1 110	111	0	1 221
Trønderdekk AS	8 255	-448	0	7 807
<b>SUM</b>	<b>9 365</b>	<b>-337</b>	<b>0</b>	<b>9 028</b>

	Omsetning	Driftskost.	Finans	Skatt	Res.andel
Prøven-Motortrade AS	13 045	-13 500	-125	128	-452
Rosten Drift AS	2 130	-1 947	-19	-36	127
Hjømetomta AS	2 734	-1 238	-942	-122	431
Intakt AS	82 645	-81 109	-245	-423	868
<b>SUM</b>	<b>100 553</b>	<b>-97 794</b>	<b>-1 331</b>	<b>-453</b>	<b>974</b>

	Anleggs- midler	Omløps- midler	Langsiktig gjeld	Kortsiktig gjeld	Egenkapital
Prøven-Motortrade AS	2 361	1 800	1 077	4 382	-1 297
Rosten Drift AS	149	452	300	222	79
Hjømetomta AS	23 199	653	21 600	408	1 844
Intakt AS	20 468	18 898	11 864	15 074	12 427
<b>SUM</b>	<b>46 177</b>	<b>21 803</b>	<b>34 841</b>	<b>20 086</b>	<b>13 053</b>

<b>IB egenkapitalandel fra FKV</b>	<b>12 079</b>
Årets resultatandel	974
Tilført kapital	-
Mottatte utbytter	0
<b>UB egenkapitalandel fra FKV</b>	<b>13 053</b>

## Note 4 Lønnskostnader, antall ansatte, godtgjørelser m.m.

	Konsern	
	2021	2020
Lønn	84 877	79 036
Folketrygdavgift	12 513	12 053
Pensjonskostnader	4 629	3 249
Andre ytelser	3 858	4 181
<b>Sum</b>	<b>105 876</b>	<b>98 519</b>

Antall årsverk sysselsatt per 31.12 147 137

Ytelser til ledende personer	Lønn	Annen godtgjørelse
Daglig leder	1 365	558
Styret	144	-

Daglig leder har ikke lån i selskapet

## Note 5 Varige driftsmidler

	Immaterielle eiendeler	Tomter og bygninger	Biler	Maskiner	Kontor- maskiner	SUM
Anskaffelseskost 01.01	71	71 029	5 927	17 382	466	94 875
Tilgang kjøpte driftsmidler		1 593	12 786	2 695	403	17 477
Avgang			9 097			9 097
<b>Anskaffelseskost 31.12</b>	<b>71</b>	<b>72 622</b>	<b>9 616</b>	<b>20 077</b>	<b>869</b>	<b>103 255</b>
Akk. avskrivninger 31.12	47	26 561	1 608	11 091	434	39 741
<b>Bokført verdi pr. 31.12</b>	<b>24</b>	<b>46 061</b>	<b>8 008</b>	<b>8 986</b>	<b>435</b>	<b>63 514</b>

Årets avskrivninger 24 1 257 1 757 1 588 133 4 758

Økonomisk levetid 3 år 0 - 50 år 5 år 5 - 15 år 5 år  
Avskrivningsplan Lineær Lineær Lineær Lineær Lineær



## Note 6 Andre driftskostnader

### Revisor

Godtgjørelse til revisor fordeler seg slik:

	Morselskap	
	2021	2020
Lovpålagt revisjon	81	19
Andre tjenester utenfor revisjon	0	16

	Konsern	
	2021	2020
Lovpålagt revisjon	280	148
Andre attestasjonstjenester	30	25

### Pensjonskostnader

Foretaket er pliktig til å ha tjenestepensjonsordning etter lov om obligatorisk tjenestepensjon (OTP), og har pensjonsordning som oppfyller kravene etter denne loven.

Selskapets pensjonsordninger gir rett til definerte fremtidige ytelser. Disse er i hovedsak avhengig av antall opptjeningsår, lønnsnivå ved oppnådd pensjonsalder og størrelsen på ytelsene fra folketrygden. Selskapet har avtalefestet pensjon (AFP) som belastes direkte over Forpliktelsene er fondert gjennom et forsikringsselskap. I tillegg har ledende ansatte en tilleggspensjon utover den generelle ordning. Ordningen er ufondert. driften. Som aktuariemessige forutsetninger for demografiske faktorer og avgang legges vanlige forutsetninger til grunn innen forsikring.

## Note 7 Datterselskaper

Firma	Ansk.- tidspunkt	Konsolidert (ja/nei)	Foretnings- kontor	Stemmeandel	Eierandel
Motor-Trade AS	03.10.2013	Ja	Trondheim	100 %	100 %
Trønderlinjen AS	26.11.2013	Ja	Øysand	100 %	100 %

Firma	EK per 31.12.2021	Års.res per 31.12.2021
Motor-Trade AS	47 992	27 115
Trønderlinjen AS	21 486	5 102



## Note 8 Skatt

Morselskap			Konsem	
2020	2021	Årets skattekostnad fremkommer slik:	2021	2020
6	-	Betalbar skatt	8 903	8 327
-	-39	Endring i utsatt skatt	200	-315
6	-39	Skattekostnad	9 104	8 012

Morselskap			Konsem	
2020	2021	Avstemming fra nominell til faktisk skattesats	2021	2020
28 073	24 825	Resultat før skatt	42 339	39 589
6 176	5 461	Forventet inntektsskatt etter nominell skattesats	9 315	8 710
		Skatteeffekten av følgende poster:		
-1	0	Skatterenter	0	0
0	0	Ikke fradragsberettigede kostnader	39	22
0	0	Gevinst/tap finansielle instrumenter	-2	-15
0	0	Nedskrivning finansielle instrumenter	12	43
0	0	Res. som følge av bruk av brutto metode på FKV	-314	-739
0	0	Res. som følge av bruk av ek metode på TS	-24	-23
-6 184	-5 500	Utbytte	0	14
0	0	For lite avsatt skatt tidligere år	0	0
0	0	Andre endringer	80	0
-9	-39	Skattekostnad	9 104	8 012
0,0 %	-0,2 %	Effektiv skattesats	21,5 %	20,2 %

### Morselskap

Spesifikasjon av skatteeffekten av midlertidige forskjeller og underskudd til framføring:

	2021		2020	
	Fordel	Forpliktelse	Fordel	Forpliktelse
Underskudd til fremføring	175	0	0	0
<b>Sum</b>	<b>175</b>	<b>0</b>	<b>0</b>	<b>0</b>
Utsatt skattefordel	39	0	0	0
<b>Netto utsatt fordel/forpl. i balansen</b>	<b>0</b>	<b>0</b>	<b>0</b>	<b>0</b>

Utsatt skattefordel balanseføres ikke.

### Konsem

Spesifikasjon av skatteeffekten av midlertidige forskjeller og underskudd til framføring:

	2021		2020	
	Fordel	Forpliktelse	Fordel	Forpliktelse
Driftsmidler	-	4 135		3 890
Gevinst og tapskonto	-	48		60
Varer	1 619	-	1 518	-
Fordringer	340	-	343	-
Forpliktelser	2 737	-	2 839	-
<b>Sum</b>	<b>4 696</b>	<b>4 184</b>	<b>4 700</b>	<b>3 950</b>
<b>Netto utsatt fordel/forpl. i balansen</b>	<b>550</b>		<b>750</b>	



## Note 9 Egenkapital

### Morselskap

Innskutt egenkapital	Aksjekapital	Annen EK	Sum
<b>Egenkapital 01.01</b>	<b>27 000</b>	<b>69 328</b>	<b>96 328</b>
<u>Årets endring i egenkapital:</u>			
Årets resultat		24 863	24 863
Foreslått utbytte		-25 000	-25 000
<b>Egenkapital 31.12</b>	<b>27 000</b>	<b>69 191</b>	<b>96 191</b>

### Konsern

Egenkapital	Aksjekapital	Annen EK	Sum
<b>Egenkapital 01.01</b>	<b>27 000</b>	<b>59 031</b>	<b>86 031</b>
<u>Årets endring i egenkapital:</u>			
Årets resultat		32 782	32 782
Foreslått utbytte		-25 000	-25 000
<b>Egenkapital 31.12</b>	<b>27 000</b>	<b>66 813</b>	<b>93 813</b>

## Note 10 Varer

	Konsern	
	2021	2020
<i>Demonstrasjonsmaterieell</i>	23 294	15 075
<i>Nye biler</i>	28 103	44 730
<i>Brukte biler</i>	29 547	27 603
<i>Deler</i>	19 694	17 406
<i>Ukurans</i>	-6 331	-6 900
<b>Sum</b>	<b>94 306</b>	<b>97 914</b>

## Note 11 Andre fordringer

Posten andre fordringer i konsernet består av følgende poster:

	2021	2020
Utlån til morselskap sine investeringer i tilknyttede selskap	6 900	6 900
Avsetning av service/rabatter/reklamasjonskrav fra importør	3 160	3 160
Forskuddsbetalinger og andre kortsiktige fordringer	2 345	-4 237
<b>Sum</b>	<b>12 405</b>	<b>5 823</b>

## Note 12 Konsernmellomværende

### Mellomværende med selskap i Motor-Trade Holding konsernet

	Fordringer		Annen langsiktig gjeld	
	2021	2020	2021	2020
Foretak i samme konsern	24 560	29 490	0	0
<b>Sum</b>	<b>24 560</b>	<b>29 490</b>	<b>0</b>	<b>0</b>

## Note 13 Bankinnskudd

Bankinnskudd, kontanter o.l. omfatter budne skattetrekksmidler med kr 0 for selskapet og MNOK 4 for konsernet.



## Note 14 Aksjekapital

Aksjekapitalen i selskapet pr 31.12 består av følgende aksjeklasser:

	Antall	Pålydende verdi	Bokført verdi
Ordinære aksjer	1 200	22,5	27 000
<b>Sum</b>	<b>1 200</b>		<b>27 000</b>

### Eierstruktur

De største aksjonærene i selskapet pr 31.12 var:

	Antall	Eierandel	Stemmeandel
Bertel O. Steen Bil AS	600	50 %	50 %
Frithjof Anderssen Invest AS	600	50 %	50 %
<b>Totalt antall aksjer</b>	<b>1 200</b>	<b>100 %</b>	<b>100 %</b>

Motor-Trade Holding AS konsolideres i Bertel O. Steen AS. Bertel O. Steen AS har kontoradresse Solheimsveien 7, 1461 Lørenskog. Konsernregnskapet er tilgjengelig i Brønnøysund-registeret ([www.brreg.no](http://www.brreg.no)).

## Note 15 Andre avsetninger for forpliktelses

Avsetninger:	Konsern	
	2021	2020
Nedskrivning gjenkjøpsforpliktelses	4 500	4 500
<b>Sum</b>	<b>4 500</b>	<b>4 500</b>

Nedskrivning er gjort på bakgrunn av selskapets totale gjenkjøpsforpliktelses på kr 103 millioner per 31.12.2021. Per 31.12.2020 var selskapets totale gjenkjøpsforpliktelses på kr 99,7 millioner.

## Note 16 Pantstillelser og garantier m.m.

Bokført gjeld som er sikret ved pant o.l.:	Konsern	
	2021	2020
Gjeld til kredittinstitusjoner (langsiktig *)	0	0
Gjeld til kredittinstitusjoner (kortsiktig, kassekreditt) **)	10 757	10 369
<b>Sum</b>	<b>10 757</b>	<b>10 369</b>

\*) Det er innvilget en kredittramme på 40.000.000,-.

\*\*\*) Det er innvilget en kassekreditt på 20.300.000,-.

Bokført verdi av eiendeler stilt som sikkerhet for bokført gjeld	2021	2020
Varer	94 306	92 737
Fordringer	39 448	33 152
Driftsløsøre, inventar, verktøy, kontormaskiner o.l.	17 430	11 910
<b>Totalt</b>	<b>151 183</b>	<b>137 799</b>

## Note 17 Annen kortsiktig gjeld

Posten annen kortsiktig gjeld i konsernet består av følgende poster:

	Konsern	
	2021	2020
Avsatt skyldig lønn	9 813	3 762
Santander varelagerfinansiering	25 828	9 026
Avsatte kostnader og annen kortsiktig gjeld	13 315	27 055
<b>Sum</b>	<b>48 955</b>	<b>39 844</b>



BDO AS  
Klæbuveien 127B  
7031 Trondheim

## Uavhengig revisors beretning

Til generalforsamlingen i Motor-Trade Holding AS

### Konklusjon

Vi har revidert Motor-Trade Holding AS sitt årsregnskap.

#### Årsregnskapet består av:

- Selskapsregnskapet, som består av balanse per 31. desember 2021, resultatregnskap og kontantstrømoppstilling for regnskapsåret avsluttet per denne datoen og noter, herunder et sammendrag av viktige regnskapsprinsipper, og
- Konsernregnskapet, som består av balanse per 31. desember 2021, resultatregnskap og kontantstrømoppstilling for regnskapsåret avsluttet per denne datoen og noter, herunder et sammendrag av viktige regnskapsprinsipper.

#### Etter vår mening:

- Oppfyller årsregnskapet gjeldende lovkrav
- Gir selskapsregnskapet et rettviseende bilde av selskapets finansielle stilling per 31. desember 2021 og av dets resultater og kontantstrømmer for regnskapsåret som ble avsluttet per denne datoen i samsvar med regnskapslovens regler og god regnskapsskikk i Norge, og
- Gir konsernregnskapet et rettviseende bilde av konsernets finansielle stilling per 31. desember 2021 og av dets resultater og kontantstrømmer for regnskapsåret som ble avsluttet per denne datoen i samsvar med regnskapslovens regler og god regnskapsskikk i Norge.

### Grunnlag for konklusjonen

Vi har gjennomført revisjonen i samsvar med de internasjonale revisjonsstandardene International Standards on Auditing (ISA-ene). Våre oppgaver og plikter i henhold til disse standardene er beskrevet nedenfor under Revisors oppgaver og plikter ved revisjonen av årsregnskapet. Vi er uavhengige av selskapet og konsernet slik det kreves i lov, forskrift og International Code of Ethics for Professional Accountants (inkludert internasjonale uavhengighetsstandarder) utstedt av the International Ethics Standards Board for Accountants (IESBA-reglene), og vi har overholdt våre øvrige etiske forpliktelser i samsvar med disse kravene. Innhentet revisjonsbevis er etter vår vurdering tilstrekkelig og hensiktsmessig som grunnlag for vår konklusjon.

### Annen informasjon

Styret og daglig leder (ledelsen) er ansvarlig for annen informasjon. Annen informasjon består av årsberetningen. Vår konklusjon om årsregnskapet ovenfor dekker ikke annen informasjon.

I forbindelse med revisjonen av årsregnskapet er det vår oppgave å lese annen informasjon. Formålet er å vurdere hvorvidt det foreligger vesentlig inkonsistens mellom annen informasjon og årsregnskapet og den kunnskap vi har opparbeidet oss under revisjonen av årsregnskapet, eller hvorvidt informasjon i annen informasjon ellers fremstår som vesentlig feil. Vi har plikt til å rapportere dersom annen informasjon fremstår som vesentlig feil. Vi har ingenting å rapportere i så henseende.



## Konklusjon om årsberetningen

Basert på kunnskapen vi har opparbeidet oss i revisjonen, mener vi at årsberetningen

- er konsistent med årsregnskapet og
- inneholder de opplysninger som skal gis i henhold til gjeldende lovkrav.

Vår uttalelse om årsberetningen gjelder tilsvarende for redegjørelse om samfunnsansvar.

## Styret og daglig leders ansvar for årsregnskapet

Styret og daglig leder (ledelsen) er ansvarlig for å utarbeide årsregnskapet og for at det gir et rettvissende bilde i samsvar med regnskapslovens regler og god regnskapsskikk i Norge. Ledelsen er også ansvarlig for slik intern kontroll som den finner nødvendig for å kunne utarbeide et årsregnskap som ikke inneholder vesentlig feilinformasjon, verken som følge av misligheter eller utilsiktede feil.

Ved utarbeidelsen av årsregnskapet må ledelsen ta standpunkt til selskapets og konsernets evne til fortsatt drift og opplyse om forhold av betydning for fortsatt drift. Forutsetningen om fortsatt drift skal legges til grunn for årsregnskapet så lenge det ikke er sannsynlig at virksomheten vil bli avvirket.

## Revisors oppgaver og plikter ved revisjonen av årsregnskapet

Vårt mål er å oppnå betryggende sikkerhet for at årsregnskapet som helhet ikke inneholder vesentlig feilinformasjon, verken som følge av misligheter eller utilsiktede feil, og å avgi en revisjonsberetning som inneholder vår konklusjon. Betryggende sikkerhet er en høy grad av sikkerhet, men ingen garanti for at en revisjon utført i samsvar med lov, forskrift og god revisjonsskikk i Norge, herunder ISA-ene, alltid vil avdekke vesentlig feilinformasjon som eksisterer. Feilinformasjon kan oppstå som følge av misligheter eller utilsiktede feil. Feilinformasjon blir vurdert som vesentlig dersom den enkeltvis eller samlet med rimelighet kan forventes å påvirke økonomiske beslutninger som brukerne foretar basert på årsregnskapet.

For videre beskrivelse av revisors oppgaver og plikter vises det til:

<https://revisorforeningen.no/revisjonsberetninger>

BDO AS

John Krogstad  
statsautorisert revisor  
(elektronisk signert)



# PENNEO

Signaturene i dette dokumentet er juridisk bindende. Dokument signert med "Penneo™ - sikker digital signatur".  
De signerende parter sin identitet er registrert, og er listet nedenfor.

"Med min signatur bekrefter jeg alle datoer og innholdet i dette dokument."

## John Krogstad

Partner

På vegne av: BDO AS

Serienummer: 9578-5994-4-473184

IP: 188.95.xxx.xxx

2022-05-03 08:12:21 UTC



Penneo Dokumentnøkkel: DNCOT-HUKC2-30UWN-GB0OL-YB5BT-WE02X

Dokumentet er signert digitalt, med **Penneo.com**. Alle digitale signatur-data i dokumentet er sikret og validert av den datamaskin-utregnede hash-verdien av det opprinnelige dokument. Dokumentet er låst og tids-stemplet med et sertifikat fra en betrodd tredjepart. All kryptografisk bevis er integrert i denne PDF, for fremtidig validering (hvis nødvendig).

### Hvordan bekrefter at dette dokumentet er originalen?

Dokumentet er beskyttet av ett Adobe CDS sertifikat. Når du åpner dokumentet i

Adobe Reader, skal du kunne se at dokumentet er sertifisert av **Penneo e-signature service <penneo@penneo.com>**. Dette garanterer at innholdet i dokumentet ikke har blitt endret.

Det er lett å kontrollere de kryptografiske beviser som er lokalisert inne i dokumentet, med Penneo validator - <https://penneo.com/validate>