



ÅRSREGNSKAPET FOR REGNSKAPSÅRET 2022 - GENERELL INFORMASJON

Enheten

Organisasjonsnummer: 879 728 142
Organisasjonsform: Aksjeselskap
Foretaksnavn: BAKER NILSEN AS
Forretningsadresse: Grev Wedels gate 24
3179 ÅSGÅRDSTRAND

Regnskapsår

Årsregnskapets periode: 01.01.2022 - 31.12.2022

Konsern

Morselskap i konsern: Nei

Regnskapsregler

Regler for små foretak benyttet: Ja
Benyttet ved utarbeidelsen av årsregnskapet til selskapet: Regnskapslovens alminnelige regler

Årsregnskapet fastsatt av kompetent organ

Bekreftet av representant for selskapet: Bent-Ivar Aaser Amundsen
Dato for fastsettelse av årsregnskapet: 17.04.2023

Grunnlag for avgivelse

År 2022: Årsregnskapet er elektronisk innlevert
År 2021: Tall er hentet fra elektronisk innlevert årsregnskap fra 2022

Det er ikke krav til at årsregnskapet m.v. som sendes til Regnskapsregisteret er undertegnet. Kontrollen på at dette er utført ligger hos revisor/enhetens øverste organ. Sikkerheten ivaretas ved at innsender har rolle/rettighet for innsending av årsregnskapet via Altinn, og ved at det bekreftes at årsregnskapet er fastsatt av kompetent organ.

Brønnøysundregistrene, 18.04.2024



Resultatregnskap

Beløp i: NOK	Note	2022	2021
RESULTATREGNSKAP			
Inntekter			
Salgsinntekt		13 238 592	12 033 993
Annen driftsinntekt		10 018	10 134
Sum inntekter		13 248 609	12 044 126
Kostnader			
Varekostnad	2	3 322 075	3 036 841
Lønnskostnad	3	6 715 088	6 080 284
Avskrivning av driftsmidler og immaterielle eiendeler	4	85 558	131 838
Annen driftskostnad	3	3 337 325	2 779 980
Sum kostnader		13 460 045	12 028 943
Driftsresultat		-211 435	15 183
Finansinntekter og finanskostnader			
Annen renteinntekt		907	304
Annen finansinntekt		49 640	63 772
Sum finansinntekter		50 547	64 076
Annen rentekostnad		15	22
Annen finanskostnad			70
Sum finanskostnader		15	92
Netto finans		50 532	63 984
Ordinært resultat før skattekostnad		-160 903	79 167
Skattekostnad på resultat	5		
Ordinært resultat etter skattekostnad		-160 903	79 167
Årsresultat	6	-160 903	79 167
Årsresultat etter minoritetsinteresser		-160 903	79 167
Totalresultat		-160 903	79 167



Resultatregnskap

Beløp i: NOK	Note	2022	2021
Overføringer og disponeringer			
Avsatt til annen egenkapital			79 167
Overført fra annen egenkapital		-160 903	
Sum overføringer og disponeringer		-160 903	79 167



Balanse

Beløp i: NOK	Note	2022	2021
BALANSE - EIENDELER			
Anleggsmidler			
Immaterielle eiendeler			
Utsatt skattefordel	5		
Varige driftsmidler			
Tomter, bygninger o.a. fast eiendom	4		
Maskiner og anlegg	4		
Skip og flytende installasjoner	4		
Driftsløsøre, inventar o.a. utstyr	4	192 317	152 515
Sum varige driftsmidler	4	192 317	152 515
Finansielle anleggsmidler			
Investering i datterselskap	7		
Investering i annet foretak i samme konsern	7		
Investeringer i tilknyttet selskap	7		
Investeringer i aksjer og andeler	7	25 000	25 000
Obligasjoner	7		
Andre langsiktige fordringer	7		
Sum finansielle anleggsmidler		25 000	25 000
Sum anleggsmidler		217 317	177 515
Omløpsmidler			
Varer			
Sum varer	2	355 813	235 312
Fordringer			
Kundefordringer		447 399	112 528
Andre kortsiktige fordringer		140 269	540 452
Sum fordringer		587 667	652 980
Bankinnskudd, kontanter og lignende			
Bankinnskudd, kontanter o.l.	8	2 186 557	2 236 241
Sum bankinnskudd, kontanter og lignende		2 186 557	2 236 241



Balanse

Beløp i: NOK	Note	2022	2021
Sum omløpsmidler		3 130 037	3 124 534
SUM EIENDELER		3 347 354	3 302 049

BALANSE - EGENKAPITAL OG GJELD

Egenkapital

Innskutt egenkapital

Aksjekapital	6, 9	600 000	600 000
Beholdning av egne aksjer	6, 9		
Overkurs	6		
Annen innskutt egenkapital	6		
Sum innskutt egenkapital		600 000	600 000

Opptjent egenkapital

Fond for vurderingsforskjeller	6		
Annen egenkapital	6	1 089 521	1 250 424
Udekket tap	6		
Sum opptjent egenkapital		1 089 521	1 250 424

Sum egenkapital

	6	1 689 521	1 850 424
--	---	------------------	------------------

Gjeld

Langsiktig gjeld

Utsatt skatt	5		
Annen langsiktig gjeld			
Sum langsiktig gjeld		0	0

Kortsiktig gjeld

Leverandørgjeld		478 789	307 252
Betalbar skatt	5		
Skyldig offentlige avgifter		511 813	551 151
Annen kortsiktig gjeld		667 231	593 223
Sum kortsiktig gjeld		1 657 833	1 451 625

Sum gjeld

		1 657 833	1 451 625
--	--	------------------	------------------



Balanse

Beløp i: NOK	Note	2022	2021
SUM EGENKAPITAL OG GJELD		3 347 354	3 302 049



Brønnøysundregistrene

ÅRSREGNSKAP FOR REGNSKAPSÅRET 2022 - GENERELL INFORMASJON

Journalnummer: 2023 361764

Enheten

Organisasjonsnummer: 879 728 142
Organisasjonsform: Aksjeselskap
Foretaksnavn: BAKER NILSEN AS
Forretningsadresse: Grev Wedels gate 24
3179 ÅSGÅRDSTRAND

Regnskapsår

Årsregnskapets periode: 01.01.2022 - 31.12.2022

Konsern

Morselskap i konsern: Nei

Regnskapsregler

Regler for små foretak benyttet: Ja
Benyttet ved utarbeidelsen av
årsregnskapet til selskapet: Regnskapslovens alminnelige regler

Årsregnskapet fastsatt av kompetent organ

Bekreftet av representant for selskapet: Bent-Ivar Aaser Amundsen
Dato for fastsettelse av årsregnskapet: 17.04.2023

Revisjon

Ekstern autorisert regnskapsfører har i løpet av regnskapsåret bistått ved den løpende regnskapsføringen eller utført andre tjenester for selskapet enn å utarbeide årsregnskapet: Ja

Grunnlag for avgivelse

År 2022: Årsregnskap er elektronisk innlevert.
År 2021: Tall er hentet fra elektronisk innlevert årsregnskap fra 2022.

Det er ikke krav til at årsregnskapet m.v. som sendes til Regnskapsregisteret er undertegnet. Kontrollen på at dette er utført ligger hos revisor/enhetens øverste organ. Sikkerheten ivaretas ved at innsender har rolle/rettighet for innsending av årsregnskapet via Altinn, og ved at det bekreftes at årsregnskapet er fastsatt av kompetent organ.

Brønnøysundregistrene, 24.04.2023



Organisasjonsnr: 879 728 142
BAKER NILSEN AS

RESULTATREGNSKAP

Beløp i: NOK	Note	2022	2021
RESULTATREGNSKAP			
Inntekter			
Salgsinntekt		13 238 592	12 033 993
Annen driftsinntekt		10 018	10 134
Sum inntekter		13 248 609	12 044 126
Kostnader			
Varekostnad	2	3 322 075	3 036 841
Lønnskostnad	3	6 715 088	6 080 284
Avskrivning av driftsmidler og immaterielle eiendeler	4	85 558	131 838
Annen driftskostnad	3	3 337 325	2 779 980
Sum kostnader		13 460 045	12 028 943
Driftsresultat		-211 435	15 183
Finansinntekter og finanskostnader			
Annen renteinntekt		907	304
Annen finansinntekt		49 640	63 772
Sum finansinntekter		50 547	64 076
Annen rentekostnad		15	22
Annen finanskostnad			70
Sum finanskostnader		15	92
Netto finans		50 532	63 984
Ordinært resultat før skattekostnad		-160 903	79 167
Skattekostnad på resultat	5		
Ordinært resultat etter skattekostnad		-160 903	79 167
Årsresultat	6	-160 903	79 167
Årsresultat etter minoritetsinteresser		-160 903	79 167
Totalresultat		-160 903	79 167
Overføringer og disponeringer			
Avsatt til annen egenkapital			79 167
Overført fra annen egenkapital		-160 903	
Sum overføringer og disponeringer		-160 903	79 167





Organisasjonsnr: 879 728 142
BAKER NILSEN AS

BALANSE

Beløp i: NOK	Note	2022	2021
BALANSE - EIENDELER			
Anleggsmidler			
Immaterielle eiendeler			
Utsatt skattefordel	5		
Varige driftsmidler			
Tomter, bygninger o.a. fast eiendom	4		
Maskiner og anlegg	4		
Skip og flytende installasjoner	4		
Driftsløsøre, inventar o. a. utstyr	4	192 317	152 515
Sum varige driftsmidler	4	192 317	152 515
Finansielle anleggsmidler			
Investering i datterselskap	7		
Investering i annet foretak i samme konsern	7		
Investeringer i tilknyttet selskap	7		
Investeringer i aksjer og andeler	7	25 000	25 000
Obligasjoner	7		
Andre langsiktige fordringer	7		
Sum finansielle anleggsmidler		25 000	25 000
Sum anleggsmidler		217 317	177 515
Omløpsmidler			
Varer			
Sum varer	2	355 813	235 312
Fordringer			
Kundefordringer		447 399	112 528
Andre kortsiktige fordringer		140 269	540 452
Sum fordringer		587 667	652 980
Bankinnskudd, kontanter og lignende			
Bankinnskudd, kontanter o. l.	8	2 186 557	2 236 241
Sum bankinnskudd, kontanter og lignende		2 186 557	2 236 241
Sum omløpsmidler		3 130 037	3 124 534



SUM EIENDELER		3 347 354	3 302 049
BALANSE - EGENKAPITAL OG GJELD			
Egenkapital			
Innskutt egenkapital			
Aksjekapital	6, 9	600 000	600 000
Beholdning av egne aksjer	6, 9		
Overkurs	6		
Annen innskutt egenkapital	6		
Sum innskutt egenkapital		600 000	600 000
Opptjent egenkapital			
Fond for vurderingsforskjeller	6		
Annen egenkapital	6	1 089 521	1 250 424
Udekket tap	6		
Sum opptjent egenkapital		1 089 521	1 250 424
Sum egenkapital	6	1 689 521	1 850 424
Gjeld			
Langsiktig gjeld			
Utsatt skatt	5		
Annen langsiktig gjeld			
Sum langsiktig gjeld		0	0
Kortsiktig gjeld			
Leverandørgjeld		478 789	307 252
Betalbar skatt	5		
Skyldig offentlige avgifter		511 813	551 151
Annen kortsiktig gjeld		667 231	593 223
Sum kortsiktig gjeld		1 657 833	1 451 625
Sum gjeld		1 657 833	1 451 625
SUM EGENKAPITAL OG GJELD		3 347 354	3 302 049



Organisasjonsnr: 879 728 142
BAKER NILSEN AS

NOTEOPPLYSNINGER - SELSKAP - alle poster oppgitt i hele tall

Note

Antall årsverk i regnskapsåret
11.00

Sum Beløp

Balanseført verdi 31.12. Varige driftsmidler Immaterielle eiend.

Konsernregnskap

Morselskapet sitt navn

Forretningskontor for morselskapet

Begrunnelse for at datterselskap er utelatt fra konsolideringen

Samlet beløp - tilknyttet selskap Årets Fjorårets

Samlet beløp - foretak i samme konsern Årets Fjorårets

Samlet beløp - foretak i samme konsern Årets Fjorårets

Samlet beløp - felles kontrollert virksomhet Årets Fjorårets

Pantstillelse Beløp

Beholdning av egne aksjer Antall Pålydende Andel av aksjek.



BankID Signing
Bent-Ivar Aaser Amundsen
2023-04-17



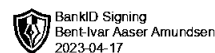
Årsregnskap 2022

Baker Nilsen AS

Resultatregnskap
Balanse
Noter til regnskapet




Org.nr.: 879 728 142



RESULTATREGNSKAP

BAKER NILSEN AS

DRIFTSINNEKTER OG DRIFTSKOSTNADER	Note	2022	2021
Salgsinntekt		13 238 592	12 033 993
Annen driftsinntekt		10 018	10 134
Sum driftsinntekter		13 248 609	12 044 126
Varekostnad	2	3 322 075	3 036 841
Lønnskostnad	3	6 715 088	6 080 284
Avskrivning av driftsmidler og immaterielle eiendeler	4	85 558	131 838
Annen driftskostnad	3	3 337 325	2 779 980
Sum driftskostnader		13 460 045	12 028 943
Driftsresultat		-211 435	15 183
FINANSINNEKTER OG FINANSKOSTNADER			
Annen renteinntekt		907	304
Annen finansinntekt		49 640	63 772
Annen rentekostnad		15	22
Annen finanskostnad		0	70
Resultat av finansposter		50 532	63 984
Resultat før skattekostnad		-160 903	79 167
Resultat		-160 903	79 167
Årsresultat	6	-160 903	79 167
OVERFØRINGER			
Avsatt til annen egenkapital		0	79 167
Overført fra annen egenkapital		160 903	0
Sum overføringer		-160 903	79 167



BALANSE

BAKER NILSEN AS

EIENDELER	Note	2022	2021
ANLEGGSMIDLER			
VARIGE DRIFTSMIDLER			
Driftsløsøre, inventar o.a. utstyr	4	192 317	152 515
Sum varige driftsmidler	4	192 317	152 515
FINANSIELLE ANLEGGSMIDLER			
Investeringer i aksjer og andeler	7	25 000	25 000
Sum finansielle anleggsmidler		25 000	25 000
Sum anleggsmidler		217 317	177 515
OMLØPSMIDLER			
Lager av varer og annen beholdning	2	355 813	235 312
FORDRINGER			
Kundefordringer		447 399	112 528
Andre kortsiktige fordringer		140 269	540 452
Sum fordringer		587 667	652 980
Bankinnskudd, kontanter o.l.	8	2 186 557	2 236 241
Sum omløpsmidler		3 130 037	3 124 534
Sum eiendeler		3 347 354	3 302 049



BALANSE

BAKER NILSEN AS

EGENKAPITAL OG GJELD	Note	2022	2021
EGENKAPITAL			
INNSKUTT EGENKAPITAL			
Aksjekapital	6, 9	600 000	600 000
Sum innskutt egenkapital		600 000	600 000
OPPTJENT EGENKAPITAL			
Annen egenkapital	6	1 089 521	1 250 424
Sum opptjent egenkapital		1 089 521	1 250 424
Sum egenkapital	6	1 689 521	1 850 424
GJELD			
KORTSIKTIG GJELD			
Leverandørgjeld		478 789	307 252
Skyldig offentlige avgifter		511 813	551 151
Annen kortsiktig gjeld		667 231	593 223
Sum kortsiktig gjeld		1 657 833	1 451 625
Sum gjeld		1 657 833	1 451 625
Sum egenkapital og gjeld		3 347 354	3 302 049

Horten, 17.04.2023
Styret i Baker Nilsen AS

Bent-Ivar Aaser Amundsen
Styreleder/daglig leder



NOTER TIL ÅRSREGNSKAPET 2022

Note 1 Regnskapsprinsipper

Årsregnskapet er satt opp i samsvar med regnskapsloven og NRS 8 - God regnskapskikk for små foretak.

DRIFTSINNTEKTER

Inntektsføring ved salg av varer skjer på leveringstidspunktet. Tjenester inntektsføres etter hvert som de leveres.

SKATT

Skattekostnaden i resultatregnskapet omfatter både periodens betalbare skatt og endring i utsatt skatt. Utsatt skatt er beregnet med 22% på grunnlag av de midlertidige forskjeller som eksisterer mellom regnskapsmessige og skattemessige verdier, samt ligningsmessig underskudd til fremføring ved utgangen av regnskapsåret. Skatteøkende og skattereduserende midlertidige forskjeller som reverserer eller kan reverseres i samme periode er utlignet og nettoført.

KLASSIFISERING OG VURDERING AV ANLEGGSMIDLER

Anleggsmidler omfatter eiendeler bestemt til varig eie og bruk. Anleggsmidler er vurdert til anskaffelseskost. Varige driftsmidler balanseføres og avskrives over driftsmidlets økonomiske levetid. Varige driftsmidler nedskrives til gjenvinnbart beløp ved verdifall som forventes ikke å være forbigående. Gjenvinnbart beløp er det høyeste av netto salgsverdi og verdi i bruk. Verdi i bruk er nåverdi av fremtidige kontantstrømmer knyttet til eiendelen. Nedskrivningen reverseres når grunnlaget for nedskrivningen ikke lenger er til stede.

KLASSIFISERING OG VURDERING AV OMLØPSMIDLER

Omløpsmidler og kortsiktig gjeld omfatter normalt poster som forfaller til betaling innen ett år etter balansedagen, samt poster som knytter seg til varekretsløpet. Omløpsmidler vurderes til laveste verdi av anskaffelseskost og virkelig verdi.

VARER

Varer er vurdert til det laveste av anskaffelseskost og netto salgsverdi.

FORDRINGER

Kundefordringer og andre fordringer oppføres til pålydende etter fradrag for avsetning til forventet tap. Avsetning til tap gjøres på grunnlag av en individuell vurdering av de enkelte fordringene.

Note 2 Varer

	2022	2021
Råvarer	395 348	261 457
Ukurans	39 535	26 145
Sum netto varelager	355 813	235 312
Varekostnad totalt i perioden	3 322 075	3 036 841



NOTER TIL ÅRSREGNSKAPET 2022

Note 3 Lønnskostnader og ytelser, godtgjørelser til daglig leder, styret og revisor

Lønnskostnader

	2022	2021
Lønninger	5 570 988	5 164 117
Arbeidsgiveravgift	809 112	753 167
Pensjonskostnader	187 868	106 060
Andre ytelser	147 120	56 940
Sum	6 715 088	6 080 284

Selskapet har i 2022 sysselsatt 11 årsverk.

Note 4 Anleggsmidler

	Transportmidler	Driftsløsøre, inventar ol.	Sum
Anskaffelseskost pr. 01.01.22	2 026 224	7 754 144	9 780 368
+ Tilgang kjøpte driftsmidler		125 359	125 359
= Anskaffelseskost 31.12.22	2 026 224	7 879 503	9 905 727
Akkumulerte avskrivninger 31.12.22	2 026 224	7 687 187	9 713 411
= Bokført verdi 31.12.22	0	192 317	192 317
Årets ordinære avskrivninger		85 558	85 558
Økonomisk levetid	5 år	0-5 år	



NOTER TIL ÅRSREGNSKAPET 2022

Note 5 Skatt

Årets skattekostnad	2022	2021
Resultatført skatt på ordinært resultat:		
Betalbar skatt	0	0
Endring i utsatt skattefordel	0	0
Skattekostnad ordinært resultat	0	0
Skattepliktig inntekt:		
Resultat før skatt	-160 903	79 167
Permanente forskjeller	-43 151	-61 359
Endring i midlertidige forskjeller	-66 434	-42 927
Skattepliktig inntekt	-270 488	-25 119
Betalbar skatt i balansen:		
Betalbar skatt på årets resultat	0	0
Sum betalbar skatt i balansen	0	0

Skatteeffekten av midlertidige forskjeller og underskudd til fremføring som har gitt opphav til utsatt skatt og utsatte skattefordeler, spesifisert på typer av midlertidige forskjeller

	2022	2021	Endring
Varige driftsmidler	-414 835	-493 173	-78 338
Varebeholdning	-39 535	-26 145	13 390
Fordringer	-38 383	-39 869	-1 486
Sum	-492 754	-559 187	-66 434
Akkumulert fremførbart underskudd	-1 553 084	-1 282 596	270 488
Inngår ikke i beregningen av utsatt skatt	2 045 838	1 841 784	-204 054
Utsatt skattefordel (22 %)	-450 084	-405 192	44 892

I henhold til God regnskapsskikk for små foretak balanseføres ikke utsatt skattefordel.

Note 6 Egenkapital

	Aksjekapital	Overkurs	Annen innskutt egenkapital	Annen egenkapital	Sum egenkapital
Pr. 31.12.2021	600 000	0	0	1 250 424	1 850 424
Pr 01.01.2022	600 000	0	0	1 250 424	1 850 424
Årets resultat				-160 903	-160 903
Pr. 31.12.2022	600 000	0	0	1 089 521	1 689 521



NOTER TIL ÅRSREGNSKAPET 2022

Note 7 Langsiktige verdipapirer

	Anskaffelses kost	Balanseført verdi
ANLEGGSMIDLER		
Din Baker AS	25 000	25 000
Sum	25 000	25 000

Note 8 Bankinnskudd

Innestående midler på skattetrekkkonto (bundne midler) er på kr. 300 000.

Note 9 Aksjonærer


Aksjekapitalen i Baker Nilsen AS pr. 31.12 består av:

	Antall	Pålydende	Bokført
Ordinære aksjer	600	1 000,0	600 000
Sum	600		600 000

Eierstruktur

De største aksjonærene i % pr. 31.12 var:

	Ordinære	Eierandel	Stemmeandel
Bia Invest AS	600	100,0	100,0



ÅSVANG & CO
STATSAUTORISERTE
REVISORER

Til generalforsamlingen i Baker Nilsen AS

Uavhengig revisors beretning

Konklusjon

Vi har revidert årsregnskapet for Baker Nilsen AS som viser et underskudd på kr 160 903. Årsregnskapet består av balanse per 31. desember 2022, resultatregnskap for regnskapsåret avsluttet per denne datoen og noter til årsregnskapet, herunder et sammendrag av viktige regnskapsprinsipper.

Etter vår mening

- oppfyller årsregnskapet gjeldende lovkrav, og
- gir årsregnskapet et rettviseende bilde av selskapets finansielle stilling per 31. desember 2022 og av dets resultater for regnskapsåret avsluttet per denne datoen i samsvar med regnskapslovens regler og god regnskapsskikk i Norge.

Grunnlag for konklusjonen

Vi har gjennomført revisjonen i samsvar med International Standards on Auditing (ISA-ene). Våre oppgaver og plikter i henhold til disse standardene er beskrevet nedenfor under "Revisors oppgaver og plikter ved revisjonen av årsregnskapet". Vi er uavhengige av selskapet i samsvar med kravene i relevante lover og forskrifter i Norge og International Code of Ethics for Professional Accountants (inkludert internasjonale uavhengighetsstandarder) utstedt av International Ethics Standards Board for Accountants (IESBA-reglene), og vi har overholdt våre øvrige etiske forpliktelser i samsvar med disse kravene. Innhentet revisjonsbevis er etter vår vurdering tilstrekkelig og hensiktsmessig som grunnlag for vår konklusjon.

Ledelsens ansvar for årsregnskapet

Styret og daglig leder (ledelsen) er ansvarlige for å utarbeide årsregnskapet og for at det gir et rettviseende bilde i samsvar med regnskapslovens regler og god regnskapsskikk i Norge. Ledelsen er også ansvarlig for slik intern kontroll som den finner nødvendig for å kunne utarbeide et årsregnskap som ikke inneholder vesentlig feilinformasjon, verken som følge av misligheter eller utilsiktede feil.

Ved utarbeidelsen av årsregnskapet må ledelsen ta standpunkt til selskapets evne til fortsatt drift og opplyse om forhold av betydning for fortsatt drift. Forutsetningen om fortsatt drift skal legges til grunn for årsregnskapet så lenge det ikke er sannsynlig at virksomheten vil bli avvirket.

Adresse
Revisjonsfirmaet Åsvang & Co AS
Munkegaten 3
Postboks 334
3101 Tønsberg

Telefon
33 30 00 80
E-post
revisjonsfirmaet@asvang.no

Foretaksnummer
987 679 026 MVA
Hjemmeside
www.asvang.no

Medlemmer av
[Den norske Revisorforening](#)

side 1 av 2



Revisors oppgaver og plikter ved revisjonen av årsregnskapet

Vårt mål er å oppnå betryggende sikkerhet for at årsregnskapet som helhet ikke inneholder vesentlig feilinformasjon, verken som følge av misligheter eller utilsiktede feil, og å avgi en revisjonsberetning som inneholder vår konklusjon. Betryggende sikkerhet er en høy grad av sikkerhet, men ingen garanti for at en revisjon utført i samsvar med ISA-ene, alltid vil avdekke vesentlig feilinformasjon. Feilinformasjon kan oppstå som følge av misligheter eller utilsiktede feil. Feilinformasjon er å anse som vesentlig dersom den enkeltvis eller samlet med rimelighet kan forventes å påvirke de økonomiske beslutningene som brukerne foretar på grunnlag av årsregnskapet.

For videre beskrivelse av revisors oppgaver og plikter vises det til:
<https://revisorforeningen.no/revisjonsberetninger>

Tønsberg, 17.04.2023
Revisjonsfirmaet Åsvang & Co AS

Rune Røsholdt
statsautorisert revisor
(elektronisk signert)