



ÅRSREGNSKAPET FOR REGNSKAPSÅRET 2022 - GENERELL INFORMASJON

Enheten

| | |
|----------------------|-----------------|
| Organisasjonsnummer: | 989 201 956 |
| Organisasjonsform: | Aksjeselskap |
| Foretaksnavn: | GUNN HOLDING AS |
| Forretningsadresse: | 8770 TRÆNA |

Regnskapsår

| | |
|-------------------------|-------------------------|
| Årsregnskapets periode: | 01.01.2022 - 31.12.2022 |
|-------------------------|-------------------------|

Konsern

| | |
|---------------------------|-----|
| Morselskap i konsern: | Ja |
| Konsernregnskap lagt ved: | Nei |

Regnskapsregler

| | |
|--|------------------------------------|
| Regler for små foretak benyttet: | Ja |
| Benyttet ved utarbeidelsen av årsregnskapet til selskapet: | Regnskapslovens alminnelige regler |

Årsregnskapet fastsatt av kompetent organ

| | |
|--|------------------|
| Bekreftet av representant for selskapet: | Gunn Bjørg Olsen |
| Dato for fastsettelse av årsregnskapet: | 30.06.2023 |

Grunnlag for avgivelse

År 2022: Årsregnskapet er elektronisk innlevert
År 2021: Tall er hentet fra elektronisk innlevert årsregnskap fra 2022

Det er ikke krav til at årsregnskapet m.v. som sendes til Regnskapsregisteret er undertegnet. Kontrollen på at dette er utført ligger hos revisor/enhetens øverste organ. Sikkerheten ivaretas ved at innsender har rolle/rettighet for innsending av årsregnskapet via Altinn, og ved at det bekreftes at årsregnskapet er fastsatt av kompetent organ.

Brønnøysundregistrene, 10.09.2024



Resultatregnskap

| Beløp i: NOK | Note | 2022 | 2021 |
|--|------|----------------|------------------|
| RESULTATREGNSKAP | | | |
| Kostnader | | | |
| Annen driftskostnad | | 37 042 | 39 784 |
| Sum kostnader | | 37 042 | 39 784 |
| Driftsresultat | | -37 042 | -39 784 |
| Finansinntekter og finanskostnader | | | |
| Inntekt på investering i datterselskap og tilknyttet selskap | | 444 000 | 1 500 000 |
| Annen renteinntekt | | 118 262 | 7 003 |
| Sum finansinntekter | | 562 262 | 1 507 003 |
| Annen rentekostnad | | 15 136 | 951 |
| Sum finanskostnader | | 15 136 | 951 |
| Netto finans | | 547 126 | 1 506 052 |
| Ordinært resultat før skattekostnad | | 510 084 | 1 466 268 |
| Skattekostnad | 1, 2 | 1 705 | 0 |
| Ordinært resultat etter skattekostnad | | 508 379 | 1 466 268 |
| Årsresultat | | 508 379 | 1 466 268 |
| Overføringer og disponeringer | | | |
| Tilleggsutbytte | | 382 307 | 0 |
| Annen egenkapital | | 126 072 | 1 466 268 |
| Sum overføringer og disponeringer | | 508 379 | 1 466 268 |



Balanse

| Beløp i: NOK | Note | 2022 | 2021 |
|---|------|------------------|------------------|
| BALANSE - EIENDELER | | | |
| Anleggsmidler | | | |
| Immaterielle eiendeler | | | |
| Utsatt skattefordel | 1, 2 | 0 | 0 |
| Sum immaterielle eiendeler | | 0 | 0 |
| Finansielle anleggsmidler | | | |
| Investering i datterselskap | 3 | 0 | 0 |
| Investering i annet foretak i samme konsern | 3 | 2 195 000 | 2 195 000 |
| Lån til foretak i samme konsern | 3 | 2 424 176 | 809 912 |
| Investeringer i tilknyttet selskap | 3 | 0 | 0 |
| Lån til tilknyttet selskap og felles kontrollert virksomhet | 3 | 0 | 0 |
| Sum finansielle anleggsmidler | | 4 619 176 | 3 004 912 |
| Sum anleggsmidler | | 4 619 176 | 3 004 912 |
| Omløpsmidler | | | |
| Varer | | | |
| Fordringer | | | |
| Konsernfordringer | 3 | 444 000 | 1 500 000 |
| Sum fordringer | | 444 000 | 1 500 000 |
| Investeringer | | | |
| Aksjer og andeler i foretak i samme konsern | 3 | 0 | 0 |
| Sum investeringer | | 0 | 0 |
| Bankinnskudd, kontanter og lignende | | | |
| Bankinnskudd, kontanter og lignende | | 323 | 738 864 |
| Sum bankinnskudd, kontanter og lignende | | 323 | 738 864 |
| Sum omløpsmidler | | 444 323 | 2 238 864 |
| SUM EIENDELER | | 5 063 499 | 5 243 776 |



Balanse

| Beløp i: NOK | Note | 2022 | 2021 |
|--|------|------------------|------------------|
| BALANSE - EGENKAPITAL OG GJELD | | | |
| Egenkapital | | | |
| Innskutt egenkapital | | | |
| Selskapskapital | 4, 5 | 100 000 | 100 000 |
| Ikke registrert aksjekapital | 5 | 0 | 0 |
| Beholdning av egne aksjer | 4, 5 | 0 | 0 |
| Overkurs | 5 | 130 000 | 130 000 |
| Annen innskutt egenkapital | 5 | 0 | 0 |
| Sum innskutt egenkapital | | 230 000 | 230 000 |
| Opptjent egenkapital | | | |
| Fond | 5 | 0 | 0 |
| Annen egenkapital | 5 | 4 831 794 | 4 705 722 |
| Udekket tap | 5 | 0 | 0 |
| Sum opptjent egenkapital | | 4 831 794 | 4 705 722 |
| Sum egenkapital | | 5 061 794 | 4 935 722 |
| Gjeld | | | |
| Langsiktig gjeld | | | |
| Utsatt skatt | 1, 2 | 0 | 0 |
| Sum avsetninger for forpliktelser | | 0 | 0 |
| Annen langsiktig gjeld | | | |
| Langsiktig konserngjeld | 3 | 0 | 0 |
| Sum annen langsiktig gjeld | | 0 | 0 |
| Sum langsiktig gjeld | | 0 | 0 |
| Kortsiktig gjeld | | | |
| Leverandørgjeld | | 0 | 12 216 |
| Betalbar skatt | 1, 2 | 1 705 | 0 |
| Kortsiktig konserngjeld | 3 | 0 | 0 |
| Annen kortsiktig gjeld | | 0 | 295 838 |
| Sum kortsiktig gjeld | | 1 705 | 308 054 |
| Sum gjeld | | 1 705 | 308 054 |



Balanse

| Beløp i: NOK | Note | 2022 | 2021 |
|---------------------------------|-------------|------------------|------------------|
| SUM EGENKAPITAL OG GJELD | | 5 063 499 | 5 243 776 |



Brønnøysundregistrene

ÅRSREGNSKAP FOR REGNSKAPSÅRET 2022 - GENERELL INFORMASJON

Journalnummer: 2023 612860

Enheten

Organisasjonsnummer: 989 201 956
Organisasjonsform: Aksjeselskap
Foretaksnavn: GUNN HOLDING AS
8770 TRÆNA

Regnskapsår

Årsregnskapets periode: 01.01.2022 - 31.12.2022

Konsern

Morselskap i konsern: Ja
Konsernregnskap lagt ved: Nei

Regnskapsregler

Regler for små foretak benyttet: Ja
Benyttet ved utarbeidelsen av
årsregnskapet til selskapet: Regnskapslovens alminnelige regler

Årsregnskapet fastsatt av kompetent organ

Bekreftet av representant for selskapet: Gunn Bjørg Olsen
Dato for fastsettelse av årsregnskapet: 30.06.2023

Revisjon

Årsregnskapet er utarbeidet av ekstern
autorisert regnskapsfører: Ja
Ekstern autorisert regnskapsfører har i
løpet av regnskapsåret bistått ved den
løpende regnskapsføringen eller utført
andre tjenester for selskapet enn å
utarbeide årsregnskapet: Ja

Grunnlag for avgivelse

År 2022: Årsregnskap er elektronisk innlevert.
År 2021: Tall er hentet fra elektronisk innlevert årsregnskap fra 2022.

Det er ikke krav til at årsregnskapet m.v. som sendes til Regnskapsregisteret er undertegnet. Kontrollen på at dette er utført ligger hos revisor/enhetens øverste organ. Sikkerheten ivaretas ved at innsender har rolle/rettighet for innsending av årsregnskapet via Altinn, og ved at det bekreftes at årsregnskapet er fastsatt av kompetent organ.

Brønnøysundregistrene, 26.07.2023

Brønnøysundregistrene
Postadresse: Postboks 900, 8910 Brønnøysund
Telefon: 75 00 75 00
E-post: firmapost@brreg.no Internett: www.brreg.no
Organisasjonsnummer: 974 760 673



Organisasjonsnr: 989 201 956
GUNN HOLDING AS

RESULTATREGNSKAP

| Beløp i: NOK | Note | 2022 | 2021 |
|--|-------------|----------------|------------------|
| RESULTATREGNSKAP | | | |
| Kostnader | | | |
| Annen driftskostnad | | 37 042 | 39 784 |
| Sum kostnader | | 37 042 | 39 784 |
| Driftsresultat | | -37 042 | -39 784 |
| Finansinntekter og finanskostnader | | | |
| Inntekt på investering i datterselskap og tilknyttet selskap | | 444 000 | 1 500 000 |
| Annen renteinntekt | | 118 262 | 7 003 |
| Sum finansinntekter | | 562 262 | 1 507 003 |
| Annen rentekostnad | | 15 136 | 951 |
| Sum finanskostnader | | 15 136 | 951 |
| Netto finans | | 547 126 | 1 506 052 |
| Ordinært resultat før skattekostnad | | 510 084 | 1 466 268 |
| Skattekostnad | 1, 2 | 1 705 | 0 |
| Ordinært resultat etter skattekostnad | | 508 379 | 1 466 268 |
| Årsresultat | | 508 379 | 1 466 268 |
| Overføringer og disponeringer | | | |
| Tilleggsutbytte | | 382 307 | 0 |
| Annen egenkapital | | 126 072 | 1 466 268 |
| Sum overføringer og disponeringer | | 508 379 | 1 466 268 |



Organisasjonsnr: 989 201 956
GUNN HOLDING AS

BALANSE

| Beløp i: NOK | Note | 2022 | 2021 |
|---|------|------------------|------------------|
| BALANSE - EIENDELER | | | |
| Anleggsmidler | | | |
| Immaterielle eiendeler | | | |
| Utsatt skattefordel | 1, 2 | 0 | 0 |
| Sum immaterielle eiendeler | | 0 | 0 |
| Finansielle anleggsmidler | | | |
| Investering i datterselskap | 3 | 0 | 0 |
| Investering i annet foretak i samme konsern | 3 | 2 195 000 | 2 195 000 |
| Lån til foretak i samme konsern | 3 | 2 424 176 | 809 912 |
| Investeringer i tilknyttet selskap | 3 | 0 | 0 |
| Lån til tilknyttet selskap og felles kontrollert virksomhet | 3 | 0 | 0 |
| Sum finansielle anleggsmidler | | 4 619 176 | 3 004 912 |
| Sum anleggsmidler | | 4 619 176 | 3 004 912 |
| Omløpsmidler | | | |
| Varer | | | |
| Fordringer | | | |
| Konsernfordringer | 3 | 444 000 | 1 500 000 |
| Sum fordringer | | 444 000 | 1 500 000 |
| Investeringer | | | |
| Aksjer og andeler i foretak i samme konsern | 3 | 0 | 0 |
| Sum investeringer | | 0 | 0 |
| Bankinnskudd, kontanter og lignende | | | |
| Bankinnskudd, kontanter og lignende | | 323 | 738 864 |
| Sum bankinnskudd, kontanter og lignende | | 323 | 738 864 |
| Sum omløpsmidler | | 444 323 | 2 238 864 |
| SUM EIENDELER | | 5 063 499 | 5 243 776 |

BALANSE - EGENKAPITAL OG GJELD



| | | | |
|--|------|------------------|------------------|
| Egenkapital | | | |
| Innskutt egenkapital | | | |
| Selskapskapital | 4, 5 | 100 000 | 100 000 |
| Ikke registrert aksjekapital | 5 | 0 | 0 |
| Beholdning av egne aksjer | 4, 5 | 0 | 0 |
| Overkurs | 5 | 130 000 | 130 000 |
| Annen innskutt egenkapital | 5 | 0 | 0 |
| Sum innskutt egenkapital | | 230 000 | 230 000 |
| Opptjent egenkapital | | | |
| Fond | 5 | 0 | 0 |
| Annen egenkapital | 5 | 4 831 794 | 4 705 722 |
| Udekket tap | 5 | 0 | 0 |
| Sum opptjent egenkapital | | 4 831 794 | 4 705 722 |
| Sum egenkapital | | 5 061 794 | 4 935 722 |
| Gjeld | | | |
| Langsiktig gjeld | | | |
| Utsatt skatt | 1, 2 | 0 | 0 |
| Sum avsetninger for forpliktelser | | 0 | 0 |
| Annen langsiktig gjeld | | | |
| Langsiktig konserngjeld | 3 | 0 | 0 |
| Sum annen langsiktig gjeld | | 0 | 0 |
| Sum langsiktig gjeld | | 0 | 0 |
| Kortsiktig gjeld | | | |
| Leverandørgjeld | | 0 | 12 216 |
| Betalbar skatt | 1, 2 | 1 705 | 0 |
| Kortsiktig konserngjeld | 3 | 0 | 0 |
| Annen kortsiktig gjeld | | 0 | 295 838 |
| Sum kortsiktig gjeld | | 1 705 | 308 054 |
| Sum gjeld | | 1 705 | 308 054 |
| SUM EGENKAPITAL OG GJELD | | 5 063 499 | 5 243 776 |



Organisasjonsnr: 989 201 956
GUNN HOLDING AS

NOTEOPPLYSNINGER - SELSKAP - alle poster oppgitt i hele tall

Note

Regnskapsprinsipper

Årsregnskapet er satt opp i samsvar med regnskapsloven og god regnskapsskikk for små foretak. Salgsinntekter Inntektsføring ved salg av varer skjer på leveringstidspunktet. Tjenester inntektsføres etter hvert som de leveres. Klassifisering og vurdering av balanseposter Anleggsmidler er eiendeler bestemt til varig eie eller bruk. Eiendeler som er knyttet til varekretsløpet er klassifisert som omløpsmidler. Fordringer klassifiseres som omløpsmidler hvis de forfaller til betaling innen ett år etter transaksjonsdagen. Tilsvarende klassifiseres gjeld som kortsiktig hvis gjelden forfaller til betaling innen ett år. Langsiktig gjeld er gjeld som forfaller senere enn ett år etter transaksjonsdagen. Første års avdrag på langsiktige fordringer og langsiktig gjeld klassifiseres likevel ikke som omløpsmiddel og kortsiktig gjeld. Omløpsmidler vurderes til laveste av anskaffelseskost og virkelig verdi. Kortsiktig gjeld balanseføres til nominelt beløp på etableringstidspunktet. Anleggsmidler vurderes til anskaffelseskost. Varige anleggsmidler avskrives etter en fornuftig avskrivningsplan. Anleggsmidlene nedskrives til virkelig verdi ved verdifall som ikke forventes å være forbigående. Langsiktig gjeld med unntak av andre avsetninger balanseføres til nominelt beløp på etableringstidspunktet. Fordringer Kundefordringer og andre fordringer er oppført i balansen til pålydende etter fradrag for avsetning til forventet tap. Avsetning til tap gjøres på grunnlag av individuelle vurderinger av de enkelte fordringene. I tillegg gjøres det for øvrige kundefordringer en uspesifisert avsetning for å dekke antatt tap. Varebeholdninger Lager av innkjøpte varer er verdsatt til laveste av anskaffelseskost etter FIFO-prinsippet og virkelig verdi. Egentilvirkede ferdigvarer og varer under tilvirkning er vurdert til variabel tilvirkningskost. For råvarer er gjenanskaffelseskost vurdert som tilnærming til virkelig verdi. Det foretas nedskrivning for påregnelig ukurans. Varige driftsmidler Varige driftsmidler balanseføres og avskrives over driftsmidlenes levetid dersom de har antatt levetid over 3 år og har en kostpris som overstiger kr 15 000. Direkte vedlikehold av driftsmidler kostnadsføres løpende under driftskostnader, mens påkostninger eller forbedringer tillegges driftsmidlets kostpris og avskrives i takt med driftsmidlet. Skatt Skattekostnaden i resultatregnskapet omfatter både periodens betalbare skatt og endring i utsatt skatt. Utsatt skatt er beregnet med 22% på grunnlag av de midlertidige forskjeller som eksisterer mellom regnskapsmessige og skattemessige verdier, samt skattemessig underskudd til fremføring ved utgangen av regnskapsåret. Skatteøkende og skattereduserende midlertidige forskjeller som reverserer eller kan reversere i samme periode er fastsatt og skattevirkningen er beregnet på nettogrunnlaget.

Note

Antall årsverk i regnskapsåret
0.00

Sum Beløp



Balanseført verdi 31.12. Varige driftsmidler Immaterielle eiend.

Note
3

Konsern, tilknyttet selskap m.v.

Investering som regnskapsføres etter egenkapitalmetoden

Konsernregnskap

Virksomheten inngår i konsolideringen til morselskapets konsernregnsk.: Nei

Morselskapet sitt navn

Forretningskontor for morselskapet

Datterselskap er utelatt fra konsolideringen: Nei

Begrunnelse for at datterselskap er utelatt fra konsolideringen

Konsern, tilknyttet selskap m.v. - fordringer og gjeld

Fordringer

| | | |
|---|--------------|------------------|
| <u>Samlet beløp - foretak i samme konsern</u> | <u>Årets</u> | <u>Fjorårets</u> |
| | 2868176.00 | 2309912.00 |

| | | |
|--|--------------|------------------|
| <u>Samlet beløp - tilknyttet selskap</u> | <u>Årets</u> | <u>Fjorårets</u> |
|--|--------------|------------------|

| | | |
|---|--------------|------------------|
| <u>Samlet beløp - foretak i samme konsern</u> | <u>Årets</u> | <u>Fjorårets</u> |
|---|--------------|------------------|

Kortsiktig gjeld

| | | |
|---|--------------|------------------|
| <u>Samlet beløp - foretak i samme konsern</u> | <u>Årets</u> | <u>Fjorårets</u> |
|---|--------------|------------------|

| | | |
|---|--------------|------------------|
| <u>Samlet beløp - felles kontrollert virksomhet</u> | <u>Årets</u> | <u>Fjorårets</u> |
|---|--------------|------------------|

| | |
|----------------------|--------------|
| <u>Pantstillelse</u> | <u>Beløp</u> |
|----------------------|--------------|

Note

Fordringer

Fordringer som forfaller senere enn ett år etter regnskapsårets slutt

Mer om fordringer



Note

Virkelig verdi og resultatført verdiendr. i perioden, finansielle instrumenter

Mer om finansielle instrumenter

Beskrivelse av finansielle derivater

| <u>Beholdning av egne aksjer</u> | <u>Antall</u> | <u>Pålydende</u> | <u>Andel av aksjek.</u> |
|----------------------------------|---------------|------------------|-------------------------|
|----------------------------------|---------------|------------------|-------------------------|

Note

Lån og sikkerhetsstillelse til medlemmer

Er det gitt lån eller sikkerhetsstillelse til ledende personer: Nei

Opplysninger om:

Medlemmer av:

Mer om lån og sikkerhetsstillelse



GUNN HOLDING AS
989 201 956

Resultatregnskap

| | Note | 2022 | 2021 |
|--|------|----------------|------------------|
| Driftskostnader | | | |
| Annen driftskostnad | | -37 042 | -39 784 |
| Sum driftskostnader | | -37 042 | -39 784 |
| Driftsresultat | | -37 042 | -39 784 |
| Finansinntekter | | | |
| Inntekt på investering i datterselskap og tilknyttet selskap | | 444 000 | 1 500 000 |
| Annen renteinntekt | | 118 262 | 7 003 |
| Sum finansinntekter | | 562 262 | 1 507 003 |
| Finanskostnader | | | |
| Annen rentekostnad | | -15 136 | -951 |
| Sum finanskostnader | | -15 136 | -951 |
| Netto finans | | 547 126 | 1 506 052 |
| Resultat før skattekostnad | | 510 084 | 1 466 268 |
| Skattekostnad | 1, 2 | -1 705 | 0 |
| Årsresultat | | 508 379 | 1 466 268 |
| Overføringer | | | |
| Tilleggsutbytte | | 382 307 | 0 |
| Annen egenkapital | | 126 072 | 1 466 268 |
| Sum overføringer | | 508 379 | 1 466 268 |



GUNN HOLDING AS
989 201 956

Balanse pr. 31.12

| | Note | 2022 | 2021 |
|--|------|------------------|------------------|
| EIENDELER | | | |
| Anleggsmidler | | | |
| Finansielle anleggsmidler | | | |
| Investeringer i annet foretak i samme konsern | 3 | 2 195 000 | 2 195 000 |
| Lån til foretak i samme konsern | 3 | 2 424 176 | 809 912 |
| Sum finansielle anleggsmidler | | 4 619 176 | 3 004 912 |
| Sum anleggsmidler | | 4 619 176 | 3 004 912 |
| Omløpsmidler | | | |
| Fordringer | | | |
| Kortsiktige konsernfordringer | 3 | 444 000 | 1 500 000 |
| Sum fordringer | | 444 000 | 1 500 000 |
| Bankinnskudd, kontanter og lignende | | | |
| Bankinnskudd, kontanter og lignende | | 323 | 738 864 |
| Sum bankinnskudd, kontanter og lignende | | 323 | 738 864 |
| Sum omløpsmidler | | 444 323 | 2 238 864 |
| SUM EIENDELER | | 5 063 499 | 5 243 776 |



GUNN HOLDING AS
989 201 956

Balanse pr. 31.12

| | Note | 2022 | 2021 |
|---------------------------------|------|------------------|------------------|
| EGENKAPITAL OG GJELD | | | |
| Egenkapital | | | |
| Innskutt egenkapital | | | |
| Selskapskapital | 4, 5 | 100 000 | 100 000 |
| Overkurs | 5 | 130 000 | 130 000 |
| Sum innskutt egenkapital | | 230 000 | 230 000 |
| Opptjent egenkapital | | | |
| Annen egenkapital | 5 | 4 831 794 | 4 705 722 |
| Sum opptjent egenkapital | | 4 831 794 | 4 705 722 |
| Sum egenkapital | | 5 061 794 | 4 935 722 |
| Gjeld | | | |
| Kortsiktig gjeld | | | |
| Leverandørgjeld | | 0 | 12 216 |
| Betalbar skatt | 1, 2 | 1 705 | 0 |
| Annen kortsiktig gjeld | | 0 | 295 838 |
| Sum kortsiktig gjeld | | 1 705 | 308 054 |
| Sum gjeld | | 1 705 | 308 054 |
| SUM EGENKAPITAL OG GJELD | | 5 063 499 | 5 243 776 |

Træna, 30.06.2023

Gunn Bjørg Olsen
styrets leder / daglig leder



GUNN HOLDING AS
989 201 956

Noter

Regnskapsprinsipper

Årsregnskapet er satt opp i samsvar med regnskapsloven og god regnskapsskikk for små foretak.

Salgsinntekter

Inntektsføring ved salg av varer skjer på leveringstidspunktet. Tjenester inntektsføres etter hvert som de leveres.

Klassifisering og vurdering av balanseposter

Anleggsmidler er eiendeler bestemt til varig eie eller bruk. Eiendeler som er knyttet til varekretsløpet er klassifisert som omløpsmidler. Fordringer klassifiseres som omløpsmidler hvis de forfaller til betaling innen ett år etter transaksjonsdagen. Tilsvarende klassifiseres gjeld som kortsiktig hvis gjelden forfaller til betaling innen ett år. Langsiktig gjeld er gjeld som forfaller senere enn ett år etter transaksjonsdagen. Første års avdrag på langsiktige fordringer og langsiktig gjeld klassifiseres likevel ikke som omløpsmiddel og kortsiktig gjeld.

Omløpsmidler vurderes til laveste av anskaffelseskost og virkelig verdi. Kortsiktig gjeld balanseføres til nominelt beløp på etableringstidspunktet.

Anleggsmidler vurderes til anskaffelseskost. Varige anleggsmidler avskrives etter en fornuftig avskrivningsplan. Anleggsmidlene nedskrives til virkelig verdi ved verdifall som ikke forventes å være forbigående. Langsiktig gjeld med unntak av andre avsetninger balanseføres til nominelt beløp på etableringstidspunktet.

Fordringer

Kundefordringer og andre fordringer er oppført i balansen til pålydende etter fradrag for avsetning til forventet tap. Avsetning til tap gjøres på grunnlag av individuelle vurderinger av de enkelte fordringene. I tillegg gjøres det for øvrige kundefordringer en uspesifisert avsetning for å dekke antatt tap.

Varebeholdninger

Lager av innkjøpte varer er verdsatt til laveste av anskaffelseskost etter FIFO- prinsippet og virkelig verdi. Egentilvirkede ferdigvarer og varer under tilvirkning er vurdert til variabel tilvirkningskost. For råvarer er gjenanskaffelseskost vurdert som tilnærming til virkelig verdi. Det foretas nedskrivning for påregnelig ukurans.

Varige driftsmidler

Varige driftsmidler balanseføres og avskrives over driftsmidlenes levetid dersom de har antatt levetid over 3 år og har en kostpris som overstiger kr 15 000. Direkte vedlikehold av driftsmidler kostnadsføres løpende under driftskostnader, mens påkostninger eller forbedringer tillegges driftsmidlets kostpris og avskrives i takt med driftsmidlet.

Skatt

Skattekostnaden i resultatregnskapet omfatter både periodens betalbare skatt og endring i utsatt skatt. Utsatt skatt er beregnet med 22% på grunnlag av de midlertidige forskjeller som eksisterer mellom regnskapsmessige og skattemessige verdier, samt skattemessig underskudd til fremføring ved utgangen av regnskapsåret. Skatteøkende og skattereduserende midlertidige forskjeller som reverserer eller kan reversere i samme periode er fastsatt og skattevirkningen er beregnet på nettogrunnlaget.

Antall årsverk

Selskapet har ikke hatt ansatte i løpet av regnskapsåret.



GUNN HOLDING AS
989 201 956

Lån og sikkerhetsstillelse til ledende personer, aksjeeiere med videre

Det er ikke gitt lån eller sikkerhetsstillelse til medlemmer av styrende organer.

Note 1 - Spesifisering av skatt

| Skattekostnad | 2022 | 2021 |
|--|--------------|----------------|
| Betalbar skatt på alminnelig inntekt | 1 705 | 0 |
| Skattekostnad | 1 705 | 0 |
| Skattepliktig inntekt | | |
| Resultat før skatt | 510 084 | 1 466 268 |
| Permanente forskjeller | -444 000 | -1 500 000 |
| - Anvendelse av fremførbart underskudd | -58 334 | 0 |
| Skattepliktig inntekt | 7 750 | -33 732 |
| Betalbar skatt i balansen | | |
| Betalbar skatt på årets resultat | 1 705 | 0 |
| Sum betalbar skatt i balansen | 1 705 | 0 |

Note 2 - Midlertidige forskjeller - utsatt skatt/skattefordel

Utsatt skatt/utsatt skattefordel i balansen avsettes på grunnlag av forskjeller mellom regnskapsmessige og skattemessige verdier i henhold til norsk regnskapsstandard for skatt. Midlertidige skatteøkende og skattereduserende forskjeller som kan utlignes er nettoført.

| Midlertidige forskjeller knyttet til: | 01.01.2022 | 31.12.2022 | Endring |
|---|------------|------------|----------|
| Fremførbart underskudd | -58 334 | 0 | -58 334 |
| Netto forskjeller | -58 334 | 0 | -58 334 |
| Skattereduserende forskjeller som ikke kan utlignes | 58 334 | 0 | 58 334 |
| Sum midlertidige forskjeller som påvirker betalbar skatt | 0 | 0 | 0 |
| Utsatt skatt 31.12.2022 basert på 22 % | 0 | 0 | 0 |

Note 3 - Konsern, tilknyttet selskap m.v.

Fordringer

| | 2022 | 2021 |
|--|-----------|-----------|
| Samlet beløp som gjelder foretak i samme konsern | 2 868 176 | 2 309 912 |

Note 4 - Aksjer

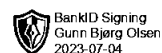
| Aksjeklasse | Antall aksjer | Aksjenes pålydende | Bokført verdi |
|-----------------------------|---------------|--------------------|---------------|
| Ord. aksjer | 100 | 1 000 | 100 000 |
| Aksjonærer | | | |
| OLSEN OLE JOHNNY | 50 | 50 | Ord. aksjer |
| OLSEN GUNN BJØRG | 50 | 50 | Ord. aksjer |
| Totalt antall aksjer | 100 | 100 | |



GUNN HOLDING AS
989 201 956

Note 5 - Egenkapital

| | Aksjekapital | Overkurs | Opptjent egenkapital | Sum |
|---|---------------------|-----------------|-----------------------------|------------|
| Egenkapital 31.12 forrige år | 100 000 | 130 000 | 4 705 722 | 4 935 722 |
| Årsresultat | 0 | 0 | 508 379 | 508 379 |
| Tilleggsutbytte i løpet av året, basert på siste fastsatte regnskap | 0 | 0 | -382 307 | -382 307 |
| Egenkapital 31.12.2022 | 100 000 | 130 000 | 4 831 794 | 5 061 794 |



Årsregnskap for
GUNN HOLDING AS

989 201 956

Regnskapsår
01.01.2022 - 31.12.2022



GUNN HOLDING AS
989 201 956

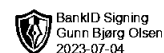


Resultatregnskap

| | Note | 2022 | 2021 |
|--|------|----------------|------------------|
| Driftskostnader | | | |
| Annen driftskostnad | | -37 042 | -39 784 |
| Sum driftskostnader | | -37 042 | -39 784 |
| Driftsresultat | | -37 042 | -39 784 |
| Finansinntekter | | | |
| Inntekt på investering i datterselskap og tilknyttet selskap | | 444 000 | 1 500 000 |
| Annen renteinntekt | | 118 262 | 7 003 |
| Sum finansinntekter | | 562 262 | 1 507 003 |
| Finanskostnader | | | |
| Annen rentekostnad | | -15 136 | -951 |
| Sum finanskostnader | | -15 136 | -951 |
| Netto finans | | 547 126 | 1 506 052 |
| Resultat før skattekostnad | | 510 084 | 1 466 268 |
| Skattekostnad | 1, 2 | -1 705 | 0 |
| Årsresultat | | 508 379 | 1 466 268 |
| Overføringer | | | |
| Tilleggsutbytte | | 382 307 | 0 |
| Annen egenkapital | | 126 072 | 1 466 268 |
| Sum overføringer | | 508 379 | 1 466 268 |



GUNN HOLDING AS
989 201 956

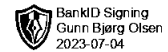


Balanse pr. 31.12

| | Note | 2022 | 2021 |
|--|------|------------------|------------------|
| EIENDELER | | | |
| Anleggsmidler | | | |
| Finansielle anleggsmidler | | | |
| Investeringer i annet foretak i samme konsern | 3 | 2 195 000 | 2 195 000 |
| Lån til foretak i samme konsern | 3 | 2 424 176 | 809 912 |
| Sum finansielle anleggsmidler | | 4 619 176 | 3 004 912 |
| Sum anleggsmidler | | 4 619 176 | 3 004 912 |
| Omløpsmidler | | | |
| Fordringer | | | |
| Kortsiktige konsernfordringer | 3 | 444 000 | 1 500 000 |
| Sum fordringer | | 444 000 | 1 500 000 |
| Bankinnskudd, kontanter og lignende | | | |
| Bankinnskudd, kontanter og lignende | | 323 | 738 864 |
| Sum bankinnskudd, kontanter og lignende | | 323 | 738 864 |
| Sum omløpsmidler | | 444 323 | 2 238 864 |
| SUM EIENDELER | | 5 063 499 | 5 243 776 |



GUNN HOLDING AS
989 201 956



Balanse pr. 31.12

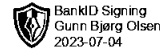
| | Note | 2022 | 2021 |
|---------------------------------|------|------------------|------------------|
| EGENKAPITAL OG GJELD | | | |
| Egenkapital | | | |
| Innskutt egenkapital | | | |
| Selskapskapital | 4, 5 | 100 000 | 100 000 |
| Overkurs | 5 | 130 000 | 130 000 |
| Sum innskutt egenkapital | | 230 000 | 230 000 |
| Opptjent egenkapital | | | |
| Annen egenkapital | 5 | 4 831 794 | 4 705 722 |
| Sum opptjent egenkapital | | 4 831 794 | 4 705 722 |
| Sum egenkapital | | 5 061 794 | 4 935 722 |
| Gjeld | | | |
| Kortsiktig gjeld | | | |
| Leverandørgjeld | | 0 | 12 216 |
| Betalbar skatt | 1, 2 | 1 705 | 0 |
| Annen kortsiktig gjeld | | 0 | 295 838 |
| Sum kortsiktig gjeld | | 1 705 | 308 054 |
| Sum gjeld | | 1 705 | 308 054 |
| SUM EGENKAPITAL OG GJELD | | 5 063 499 | 5 243 776 |

Træna, 30.06.2023

Gunn Bjørg Olsen
styrets leder / daglig leder



GUNN HOLDING AS
989 201 956



Noter

Regnskapsprinsipper

Årsregnskapet er satt opp i samsvar med regnskapsloven og god regnskapsskikk for små foretak.

Salgsinntekter

Inntektsføring ved salg av varer skjer på leveringstidspunktet. Tjenester inntektsføres etter hvert som de leveres.

Klassifisering og vurdering av balanseposter

Anleggsmidler er eiendeler bestemt til varig eie eller bruk. Eiendeler som er knyttet til varekretsløpet er klassifisert som omløpsmidler. Fordringer klassifiseres som omløpsmidler hvis de forfaller til betaling innen ett år etter transaksjonsdagen. Tilsvarende klassifiseres gjeld som kortsiktig hvis gjelden forfaller til betaling innen ett år. Langsiktig gjeld er gjeld som forfaller senere enn ett år etter transaksjonsdagen. Første års avdrag på langsiktige fordringer og langsiktig gjeld klassifiseres likevel ikke som omløpsmiddel og kortsiktig gjeld.

Omløpsmidler vurderes til laveste av anskaffelseskost og virkelig verdi. Kortsiktig gjeld balanseføres til nominelt beløp på etableringstidspunktet.

Anleggsmidler vurderes til anskaffelseskost. Varige anleggsmidler avskrives etter en fornuftig avskrivningsplan. Anleggsmidlene nedskrives til virkelig verdi ved verdifall som ikke forventes å være forbigående. Langsiktig gjeld med unntak av andre avsetninger balanseføres til nominelt beløp på etableringstidspunktet.

Fordringer

Kundefordringer og andre fordringer er oppført i balansen til pålydende etter fradrag for avsetning til forventet tap. Avsetning til tap gjøres på grunnlag av individuelle vurderinger av de enkelte fordringene. I tillegg gjøres det for øvrige kundefordringer en uspesifisert avsetning for å dekke antatt tap.

Varebeholdninger

Lager av innkjøpte varer er verdsatt til laveste av anskaffelseskost etter FIFO- prinsippet og virkelig verdi. Egentilvirkede ferdigvarer og varer under tilvirkning er vurdert til variabel tilvirkningskost. For råvarer er gjenanskaffelseskost vurdert som tilnærming til virkelig verdi. Det foretas nedskrivning for påregnelig ukurans.

Varige driftsmidler

Varige driftsmidler balanseføres og avskrives over driftsmidlenes levetid dersom de har antatt levetid over 3 år og har en kostpris som overstiger kr 15 000. Direkte vedlikehold av driftsmidler kostnadsføres løpende under driftskostnader, mens påkostninger eller forbedringer tillegges driftsmidlets kostpris og avskrives i takt med driftsmidlet.

Skatt


Skattekostnaden i resultatregnskapet omfatter både periodens betalbare skatt og endring i utsatt skatt. Utsatt skatt er beregnet med 22% på grunnlag av de midlertidige forskjeller som eksisterer mellom regnskapsmessige og skattemessige verdier, samt skattemessig underskudd til fremføring ved utgangen av regnskapsåret. Skatteøkende og skattereduserende midlertidige forskjeller som reverserer eller kan reversere i samme periode er fastsatt og skattevirkningen er beregnet på nettogrunnlaget.

Antall årsverk

Selskapet har ikke hatt ansatte i løpet av regnskapsåret.



GUNN HOLDING AS
989 201 956



Lån og sikkerhetsstillelse til ledende personer, aksjeeiere med videre

Det er ikke gitt lån eller sikkerhetsstillelse til medlemmer av styrende organer.

Note 1 - Spesifisering av skatt

| Skattekostnad | 2022 | 2021 |
|--|--------------|----------------|
| Betalbar skatt på alminnelig inntekt | 1 705 | 0 |
| Skattekostnad | 1 705 | 0 |
| Skattepliktig inntekt | | |
| Resultat før skatt | 510 084 | 1 466 268 |
| Permanente forskjeller | -444 000 | -1 500 000 |
| - Anvendelse av fremførbart underskudd | -58 334 | 0 |
| Skattepliktig inntekt | 7 750 | -33 732 |
| Betalbar skatt i balansen | | |
| Betalbar skatt på årets resultat | 1 705 | 0 |
| Sum betalbar skatt i balansen | 1 705 | 0 |

Note 2 - Midlertidige forskjeller - utsatt skatt/skattefordel

Utsatt skatt/utsatt skattefordel i balansen avsettes på grunnlag av forskjeller mellom regnskapsmessige og skattemessige verdier i henhold til norsk regnskapsstandard for skatt. Midlertidige skatteøkende og skattereduserende forskjeller som kan utlignes er nettoført.

| Midlertidige forskjeller knyttet til: | 01.01.2022 | 31.12.2022 | Endring |
|---|------------|------------|----------|
| Fremførbart underskudd | -58 334 | 0 | -58 334 |
| Netto forskjeller | -58 334 | 0 | -58 334 |
| Skattereduserende forskjeller som ikke kan utlignes | 58 334 | 0 | 58 334 |
| Sum midlertidige forskjeller som påvirker betalbar skatt | 0 | 0 | 0 |
| Utsatt skatt 31.12.2022 basert på 22 % | 0 | 0 | 0 |

Note 3 - Konsern, tilknyttet selskap m.v.

Fordringer

| | 2022 | 2021 |
|--|-----------|-----------|
| Samlet beløp som gjelder foretak i samme konsern | 2 868 176 | 2 309 912 |

Note 4 - Aksjer

| Aksjeklasse | Antall aksjer | Aksjenes pålydende | Bokført verdi |
|-----------------------------|---------------|--------------------|---------------|
| Ord. aksjer | 100 | 1 000 | 100 000 |
| Aksjonærer | | | |
| OLSEN OLE JOHNNY | 50 | 50 | Ord. aksjer |
| OLSEN GUNN BJØRG | 50 | 50 | Ord. aksjer |
| Totalt antall aksjer | 100 | 100 | |



GUNN HOLDING AS
989 201 956



Note 5 - Egenkapital

| | Aksjekapital | Overkurs | Opptjent egenkapital | Sum |
|---|---------------------|-----------------|-----------------------------|------------|
| Egenkapital 31.12 forrige år | 100 000 | 130 000 | 4 705 722 | 4 935 722 |
| Årsresultat | 0 | 0 | 508 379 | 508 379 |
| Tilleggsutbytte i løpet av året, basert på siste fastsatte regnskap | 0 | 0 | -382 307 | -382 307 |
| Egenkapital 31.12.2022 | 100 000 | 130 000 | 4 831 794 | 5 061 794 |



Til generalforsamlingen i Gunn Holding AS

Uavhengig revisors beretning

Konklusjon

Vi har revidert årsregnskapet for Gunn Holding AS som består av balanse per 31. desember 2022, resultatregnskap for regnskapsåret avsluttet per denne datoen og noter til årsregnskapet, herunder et sammendrag av viktige regnskapsprinsipper.

Etter vår mening

- oppfyller årsregnskapet gjeldende lovkrav, og
- gir årsregnskapet et rettviseende bilde av selskapets finansielle stilling per 31. desember 2022, og av dets resultater for regnskapsåret avsluttet per denne datoen i samsvar med regnskapslovens regler og god regnskapsskikk i Norge.

Grunnlag for konklusjonen

Vi har gjennomført revisjonen i samsvar med International Standards on Auditing (ISA-ene). Våre oppgaver og plikter i henhold til disse standardene er beskrevet nedenfor under *Revisors oppgaver og plikter ved revisjonen av årsregnskapet*. Vi er uavhengige av selskapet i samsvar med kravene i relevante lover og forskrifter i Norge og International Code of Ethics for Professional Accountants (inkludert internasjonale uavhengighetsstandarder) utstedt av International Ethics Standards Board for Accountants (IESBA-reglene), og vi har overholdt våre øvrige etiske forpliktelser i samsvar med disse kravene. Innhentet revisjonsbevis er etter vår vurdering tilstrekkelig og hensiktsmessig som grunnlag for vår konklusjon.

Styrets og daglig leders ansvar for årsregnskapet

Styret og daglig leder (ledelsen) er ansvarlige for å utarbeide årsregnskapet og for at det gir et rettviseende bilde i samsvar med regnskapslovens regler og god regnskapsskikk i Norge. Ledelsen er også ansvarlig for slik internkontroll som den finner nødvendig for å kunne utarbeide et årsregnskap som ikke inneholder vesentlig feilinformasjon, verken som følge av misligheter eller utilsiktede feil.

Ved utarbeidelsen av årsregnskapet må ledelsen ta standpunkt til selskapets evne til fortsatt drift og opplyse om forhold av betydning for fortsatt drift. Forutsetningen om fortsatt drift skal legges til grunn for årsregnskapet så lenge det ikke er sannsynlig at virksomheten vil bli avvirket.

Revisors oppgaver og plikter ved revisjonen av årsregnskapet

Vårt mål er å oppnå betryggende sikkerhet for at årsregnskapet som helhet ikke inneholder vesentlig feilinformasjon, verken som følge av misligheter eller utilsiktede feil, og å avgi en revisjonsberetning som inneholder vår konklusjon. Betryggende sikkerhet er en høy grad av sikkerhet, men ingen garanti for at en revisjon utført i samsvar med ISA-ene, alltid vil avdekke vesentlig feilinformasjon. Feilinformasjon kan oppstå som følge av misligheter eller utilsiktede feil. Feilinformasjon er å anse som vesentlig dersom den enkeltvis eller samlet med rimelighet kan forventes å påvirke de økonomiske beslutningene som brukerne foretar på grunnlag av årsregnskapet.

PricewaterhouseCoopers AS, Midtre gate 4, Postboks 1233, NO-8602 MO I RANA

T: 02316, org. no.: 987 009 713 MVA, www.pwc.no

Statsautoriserte revisorer, medlemmer av Den norske Revisorforening og autorisert regnskapsførerselskap



For videre beskrivelse av revisors oppgaver og plikter vises det til:
<https://revisorforeningen.no/revisjonsberetninger>

Mo i Rana, 5. juli 2023
PricewaterhouseCoopers AS

Silja Eriksen
Statsautorisert revisor
(elektronisk signert)



 Securely signed with Brevio

Revisjonsberetning

Signers:

| Name | Method | Date |
|----------------|---------------|------------------|
| Eriksen, Silja | BANKID_MOBILE | 2023-07-11 12:58 |

This document package contains:

- Closing page (this page)
- The original document(s)
- The electronic signatures. These are not visible in the document, but are electronically integrated.



This file is sealed with a digital signature.
The seal is a guarantee for the authenticity
of the document.