



## ÅRSREGNSKAPET FOR REGNSKAPSÅRET 2023 - GENERELL INFORMASJON

### Enheten

Organisasjonsnummer: 986 076 832  
Organisasjonsform: Aksjeselskap  
Foretaksnavn: NEO MONITORS AS  
Forretningsadresse: Prost Stabells vei 22  
2019 SKEDSMOKORSET

### Regnskapsår

Årsregnskapets periode: 01.01.2023 - 31.12.2023

### Konsern

Morselskap i konsern: Nei

### Regnskapsregler

Regler for små foretak benyttet: Nei  
Benyttet ved utarbeidelsen av årsregnskapet til selskapet: Regnskapslovens alminnelige regler

### Årsregnskapet fastsatt av kompetent organ

Bekreftet av representant for selskapet: Børre Larsen  
Dato for fastsettelse av årsregnskapet: 19.06.2024

### Grunnlag for avgivelse

År 2023: Årsregnskapet er elektronisk innlevert  
År 2022: Tall er hentet fra elektronisk innlevert årsregnskap fra 2023

*Det er ikke krav til at årsregnskapet m.v. som sendes til Regnskapsregisteret er undertegnet. Kontrollen på at dette er utført ligger hos revisor/enhetens øverste organ. Sikkerheten ivaretas ved at innsender har rolle/rettighet for innsending av årsregnskapet via Altinn, og ved at det bekreftes at årsregnskapet er fastsatt av kompetent organ.*

Brønnøysundregistrene, 10.07.2025



### Resultatregnskap

Beløp i: NOK	Note	2023	2022
<b>RESULTATREGNSKAP</b>			
<b>Inntekter</b>			
Salgsinntekt	1	207 013 129	189 508 077
<b>Sum inntekter</b>		<b>207 013 129</b>	<b>189 508 077</b>
<b>Kostnader</b>			
Varekostnad	2	66 105 291	59 222 974
Lønnskostnad	3	61 587 045	51 849 637
Avskrivning av driftsmidler og immaterielle eiendeler	4	2 595 213	2 456 614
Nedskrivning av varige driftsmidler og immaterielle eiendeler	4	20 096	
Annen driftskostnad	3	34 042 423	33 372 558
<b>Sum kostnader</b>		<b>164 350 067</b>	<b>146 901 783</b>
<b>Driftsresultat</b>		<b>42 663 062</b>	<b>42 606 294</b>
<b>Finansinntekter og finanskostnader</b>			
Annen renteinntekt	5	451 520	107 184
Annen finansinntekt	5	6 567 395	7 602 917
<b>Sum finansinntekter</b>		<b>7 018 915</b>	<b>7 710 101</b>
Annen rentekostnad	5	643 639	330 846
Annen finanskostnad	5	8 543 581	6 683 994
<b>Sum finanskostnader</b>		<b>9 187 220</b>	<b>7 014 840</b>
<b>Netto finans</b>		<b>-2 168 305</b>	<b>695 261</b>
<b>Ordinært resultat før skattekostnad</b>		<b>40 494 757</b>	<b>43 301 555</b>
Skattekostnad på resultat	6	9 013 882	9 684 101
<b>Ordinært resultat etter skattekostnad</b>		<b>31 480 875</b>	<b>33 617 454</b>
<b>Årsresultat</b>		<b>31 480 875</b>	<b>33 617 454</b>
<b>Årsresultat etter minoritetsinteresser</b>		<b>31 480 875</b>	<b>33 617 454</b>
<b>Totalresultat</b>		<b>31 480 875</b>	<b>33 617 454</b>



## Resultatregnskap

<b>Beløp i: NOK</b>	<b>Note</b>	<b>2023</b>	<b>2022</b>
<b>Overføringer og disponeringer</b>			
Ordinært utbytte		22 000 000	33 000 000
Avsatt til annen egenkapital		9 480 875	617 454
<b>Sum overføringer og disponeringer</b>	<b>7</b>	<b>31 480 875</b>	<b>33 617 454</b>



## Balanse

Beløp i: NOK	Note	2023	2022
<b>BALANSE - EIENDELER</b>			
<b>Anleggsmidler</b>			
<b>Immaterielle eiendeler</b>			
Produktutvikling	4	13 897 421	9 075 864
Utsatt skattefordel	6	1 113 121	937 515
<b>Sum immaterielle eiendeler</b>		<b>15 010 542</b>	<b>10 013 379</b>
<b>Varige driftsmidler</b>			
Driftsløsøre, inventar o.a. utstyr	4	6 771 722	5 122 142
<b>Sum varige driftsmidler</b>		<b>6 771 722</b>	<b>5 122 142</b>
<b>Finansielle anleggsmidler</b>			
Investering i datterselskap	8		
Investering i annet foretak i samme konsern	8		
Investeringer i tilknyttet selskap	8		
<b>Sum anleggsmidler</b>		<b>21 782 264</b>	<b>15 135 520</b>
<b>Omløpsmidler</b>			
<b>Varer</b>			
Lager av varer og annen beholdning	2, 9	63 028 396	44 809 642
<b>Sum varer</b>		<b>63 028 396</b>	<b>44 809 642</b>
<b>Fordringer</b>			
Kundefordringer	9	21 300 981	34 370 388
Andre kortsiktige fordringer		1 490 741	6 319 247
Konsernfordringer	10, 11		18 759 280
<b>Sum fordringer</b>		<b>22 791 722</b>	<b>59 448 915</b>
<b>Bankinnskudd, kontanter og lignende</b>			
Bankinnskudd, kontanter o.l.	10	1 690 877	2 404 036
<b>Sum bankinnskudd, kontanter og lignende</b>		<b>1 690 877</b>	<b>2 404 036</b>
<b>Sum omløpsmidler</b>		<b>87 510 994</b>	<b>106 662 592</b>
<b>SUM EIENDELER</b>		<b>109 293 258</b>	<b>121 798 113</b>



## Balanse

Beløp i: NOK	Note	2023	2022
<b>BALANSE - EGENKAPITAL OG GJELD</b>			
<b>Egenkapital</b>			
<b>Innskutt egenkapital</b>			
Aksjekapital	7, 12	73 538	73 538
<b>Sum innskutt egenkapital</b>		<b>73 538</b>	<b>73 538</b>
<b>Opptjent egenkapital</b>			
Annen egenkapital	7	47 040 858	37 559 984
<b>Sum opptjent egenkapital</b>		<b>47 040 858</b>	<b>37 559 984</b>
<b>Sum egenkapital</b>		<b>47 114 396</b>	<b>37 633 522</b>
<b>Gjeld</b>			
<b>Langsiktig gjeld</b>			
Andre avsetninger for forpliktelser		850 000	950 000
<b>Sum avsetninger for forpliktelser</b>		<b>850 000</b>	<b>950 000</b>
<b>Annen langsiktig gjeld</b>			
Gjeld til kredittinstitusjoner	9		
<b>Sum langsiktig gjeld</b>		<b>850 000</b>	<b>950 000</b>
<b>Kortsiktig gjeld</b>			
Leverandørgjeld	11	5 044 083	8 731 047
Betalbar skatt	6	9 189 488	9 875 957
Skyldig offentlige avgifter		5 170 729	3 959 112
Utbytte	7	22 000 000	33 000 000
Kortsiktig konserngjeld		5 265 401	
Annen kortsiktig gjeld		14 659 161	27 648 475
<b>Sum kortsiktig gjeld</b>		<b>61 328 862</b>	<b>83 214 591</b>
<b>Sum gjeld</b>		<b>62 178 862</b>	<b>84 164 591</b>
<b>SUM EGENKAPITAL OG GJELD</b>		<b>109 293 258</b>	<b>121 798 113</b>



# NEO Monitors AS

## ÅRSRAPPORT 2023

**Innhold:**

Styrets årsberetning  
Resultatregnskap  
Balanse  
Noter  
Revisjonsberetning  
Redegjørelse for selskapets arbeid med likestilling og mangfold



**neomonitors**

---

**NEO Monitors AS**  
Prost Stabels vei 22  
2019 Skedsmokorset, Norge  
Tlf.: 67 97 47 00  
Foretaksnr. 986 076 832MVA  
Foretaksregisteret



## STYRETS BERETNING FOR REGNSKAPSÅRET 2023

### Generelt

NEO Monitors utvikler, produserer og selger høykvalitets gassanalytatorer i et internasjonalt marked. Instrumentene er basert på TDLS-teknologi (spektroskopi ved bruk av avstembare diodelasere). Produktporteføljen inkluderer også unike støvmålere basert på optisk spredning og absorpsjon. I 2023 har selskapet jobbet videre med en portefølje av egenfinansierte utviklingsprosjekter.

Selskapet har sitt hovedkontor på Skedsmokorset utenfor Oslo og gjennomførte i 2023 sitt tjuende ordinære driftsår. Selskapets ISO-9001 og ISO-14001 sertifiseringer er videreført uten merknader i 2023.

Selskapet hadde en omsetning på 207,0 NOKm i 2023 mot 189,5 NOKm i 2022. Dette tilsvarer en vekst på 9,2 % i 2023. I tillegg hadde selskapet betydelig vekst i sine enheter i USA og Kina. Selskapet leverte et resultat før skatt på 40,5 NOKm i 2023 mot 43,3 NOKm i 2022.

### Miljø- og etikkrapportering

NEO Monitors AS tar ansvar i hele verdikjeden, og er en pådriver for en mer bærekraftig utvikling. Vi stiller bærekraftskrav til alle våre leverandører og har en tydelig bærekraftstrategi for en ansvarlig grønn vekst. I tråd med Aktsomhetsloven er det foretatt risikovurderinger av land og aktsomhetsvurderinger av selskapets leverandører. Redegjørelsen for hva som er gjort av aktsomhetsvurderinger gjennom året er gjort tilgjengelig på selskapets nettsider; <https://neomonitors.com>.

Gjennom prosessoptimalisering og utslippsovervåkning og kontroll, bidrar selskapets produkter til å minimere kundene sine utslipp, optimalisering av deres ressursforbruk og sikring av et trygt og bærekraftig miljø for de ansatte. NEO Monitors følger alle gjeldende lover og forskrifter og krever det samme av underleverandørene gjennom leverandørrevisjoner og signering av avtaler for etiske retningslinjer. Selskapet er ikke involvert i aktiviteter eller produksjon som forurenser eller skader det ytre miljø. Miljørapporten for 2023 er gjort tilgjengelig på selskapets nettsider; <https://neomonitors.com>.

### Arbeidsmiljø og sykefravær

Arbeidsmiljøet betraktes som godt, og den årlige trivselsundersøkelsen bekrefter en høy grad av trivsel blant de ansatte. I 2023 var det totale sykefraværet 1,9%, sammenlignet med 3,4% i 2022.

Ingen av de ansatte har vært utsatt for arbeidsrelaterte skader eller ulykker. Det har heller ikke vært noen form for skader på materiell.

### Likestilling og diskriminering

Selskapet hadde 70 ansatte globalt, hvorav 61 i Norge ved utgangen av 2023. Av selskapets 70 ansatte globalt er 9 kvinner, og det er full likestilling mellom kjønnene. Det er et overordnet prinsipp at selskapet



skal fremme likestilling og at kjønn, etnisitet, seksuell orientering, alder, funksjonsevne, religion og politisk tilknytning ikke skal påvirke de mulighetene ansatte får i selskapet.

NEO Monitors AS har redegjørelsesplikt etter Likestilling- og diskrimineringsloven og skal redegjøre for den faktiske tilstanden når det gjelder kjønnslikestilling i virksomheten og hva selskapet gjør for å oppfylle aktivitetsplikten i loven. Redegjørelsen for selskapet vedlegges årsberetningen.

### **Fremtidsutsikter**

NEO Monitors har over tid lansert en rekke markedsledende produkter, og parallelt med vedlikehold og forbedringer av eksisterende produktportefølje, arbeides det kontinuerlig med nye produkter.

Utviklingsarbeidet fokuseres mot kommersielle muligheter, og på områder hvor selskapet framstår som særlig konkurransedyktig.

Markedet for laserbaserte gass- og støvmålere forventes å ha en jevn og god vekst i lang tid fremover. Selskapet er godt etablert i flere forskjellige markedsnisjer og har en stadig bedre geografisk dekning gjennom egne salgskontorer og distribusjonskanaler. Det er liten risiko knyttet til ensidig eksponering både mot geo-markeder, segmenter og salgskanaler, og det arbeides for å utvide nedslagsfeltet ytterligere.

Storstedelen av selskapets produkter selges til sluttbrukere gjennom veletablerte og kvalifiserte distributører som også er ansvarlig for installasjon og senere oppfølging av kundene. Evaluering og forbedring av distribusjonsnettes kvalitet og ytelse skjer kontinuerlig.

Selskapet arbeider kontinuerlig med å utvikle og forbedre distribusjonskanalene gjennom strategiske allianser med noen av de mest betydningsfulle systemleverandørene i de ulike markeder. I tillegg arbeides det med utvikling av egne direkte salgskanaler i utvalgte markeder.

### **Regnskap / økonomi**

Regnskapet viser et overskudd etter skatt på kr 31 480 875,- som er benyttet slik:

- Utbytte til aksjonærer kr 22 000 000,-
- Overført til annen egenkapital kr 9 480 875,-

Differansen mellom resultat før skatt på 40,5 NOKm i regnskapet og netto kontantstrøm fra operasjonelle aktiviteter på 17,3 NOKm skyldes i hovedsak økt varelager og økning i kundeordre med forskuddsbetaling.

Selskapets behov for driftskapital dekkes av selskapets egenkapital samt overskudd fra driften. Det foreligger ingen lån eller driftskreditter fra andre selskaper i konsernet. Likviditeten anses å være tilfredsstillende.

Styret mener at forutsetningen om fortsatt drift er tilstede, og regnskapet er gjort opp på basis av dette.



Selskapet hadde pr. 1.1.2024 en ordreserve på ca 83 millioner kroner for leveranse i 2024. Styret kjenner ikke til noen forhold av viktighet for selskapets stilling som ikke fremgår av beretningen eller regnskapet. Selskapet har en styreansvarsforsikring der styremedlemmer og direktorer har dekning for tap som oppstår som følge av krav for handlinger begått i deres egenskap av styremedlem eller leder. Forøvrig henvises det til årsregnskapet for 2023 med tilhørende noter.

Selskapets aksjekapital er kr 73 538,- fordelt på 147 076 aksjer à kr 0,50- og pr. 31.12.2023 var eierskapet som følger:


Nederman Holding AB


147 076 aksjer


Skedsmokorset, 19. juni 2024

  
Sven Kristensen  
Styreformann

  
Ketil Gorm Paulsen  
Styremedlem

  
Hans Inge Nerby  
Styremedlem

  
Lars Anders Joakim Ryrstedt  
Styremedlem

  
Borre Larsen  
Daglig leder



## Årsregnskap 2023 Neo Monitors AS



## Resultatregnskap

### Neo Monitors AS

Driftsinntekter og driftskostnader	Note	2023	2022
Salgsinntekt	1	<u>207 013 129</u>	<u>189 508 077</u>
<b>Sum driftsinntekter</b>		<b><u>207 013 129</u></b>	<b><u>189 508 077</u></b>
Varekostnad	2	66 105 291	59 222 974
Lønnskostnad	3	61 587 045	51 849 637
Avskrivning av driftsmidler og immaterielle eiendeler	4	2 595 213	2 456 614
Nedskrivning av driftsmidler og immaterielle eiendeler	4	20 096	0
Annen driftskostnad	3	<u>34 042 423</u>	<u>33 372 558</u>
<b>Sum driftskostnader</b>		<b><u>164 350 067</u></b>	<b><u>146 901 783</u></b>
<b>Driftsresultat</b>		<b><u>42 663 062</u></b>	<b><u>42 606 294</u></b>
<b>Finansinntekter og finanskostnader</b>			
Annen renteinntekt	5	451 520	107 184
Annen finansinntekt	5	6 567 395	7 602 917
Annen rentekostnad	5	643 639	330 846
Annen finanskostnad	5	<u>8 543 581</u>	<u>6 683 994</u>
<b>Resultat av finansposter</b>		<b><u>-2 168 305</u></b>	<b><u>695 261</u></b>
<b>Resultat før skattekostnad</b>		<b><u>40 494 757</u></b>	<b><u>43 301 555</u></b>
Skattekostnad på resultat	6	9 013 882	9 684 101
<b>Årsresultat</b>		<b><u>31 480 875</u></b>	<b><u>33 617 454</u></b>
<b>Overføringer</b>			
Avsatt til utbytte		22 000 000	33 000 000
Avsatt til annen egenkapital		9 480 875	617 454
<b>Sum overføringer</b>	7	<b><u>31 480 875</u></b>	<b><u>33 617 454</u></b>

Side 2

Neo Monitors AS

*Handwritten signatures and initials:*  
ju  
dw + [initials]



## Balanse


### Neo Monitors AS


Egenkapital og gjeld	Note	2023	2022
<b>Egenkapital</b>			
<i>Innskutt egenkapital</i>			
Aksjekapital	7, 12	73 538	73 538
Sum innskutt egenkapital		<u>73 538</u>	<u>73 538</u>
<i>Opptjent egenkapital</i>			
Annen egenkapital	7	47 040 858	37 559 984
Sum opptjent egenkapital		<u>47 040 858</u>	<u>37 559 984</u>
Sum egenkapital		<u>47 114 396</u>	<u>37 633 522</u>
<b>Gjeld</b>			
<i>Avsetning for forpliktelser</i>			
Andre avsetninger for forpliktelser		850 000	950 000
Sum avsetning for forpliktelser		<u>850 000</u>	<u>950 000</u>
<i>Kortsiktig gjeld</i>			
Leverandørgjeld	11	5 044 083	8 731 047
Betalbar skatt	6	9 189 488	9 875 957
Skyldig offentlige avgifter		5 170 729	3 959 112
Utbytte	7	22 000 000	33 000 000
Kortsiktig konserngjeld		5 265 401	0
Annen kortsiktig gjeld		14 659 161	27 648 475
Sum kortsiktig gjeld		<u>61 328 862</u>	<u>83 214 591</u>
Sum gjeld		<u>62 178 862</u>	<u>84 164 591</u>
Sum egenkapital og gjeld		<u>109 293 258</u>	<u>121 798 113</u>


Skedsmokorset, den 19.6 / 2024  
Styret i Neo Monitors AS

  
Sven Anders Kristensson  
Styreleder

  
Ketil Gorm Paulsen  
Styremedlem

  
Hans Inge Nerby  
Styremedlem

  
Lars Anders Joakim Ryrstedt  
Styremedlem

  
Børre Larsen  
Daglig leder





**Balanse**  
**Neo Monitors AS**

Eiendeler	Note	2023	2022
<b>Anleggsmidler</b>			
<i>Immaterielle eiendeler</i>			
Produktutvikling	4	13 897 421	9 075 864
Utsatt skattefordel	6	1 113 121	937 515
<b>Sum immaterielle eiendeler</b>		<b>15 010 542</b>	<b>10 013 379</b>
<i>Varige driftsmidler</i>			
Driftsløsøre, inventar o.a. utstyr	4	6 771 722	5 122 142
<b>Sum varige driftsmidler</b>		<b>6 771 722</b>	<b>5 122 142</b>
<b>Sum anleggsmidler</b>		<b>21 782 264</b>	<b>15 135 520</b>
<b>Omløpsmidler</b>			
<i>Varer</i>			
Lager av varer og annen beholdning	2, 9	63 028 396	44 809 642
<b>Sum varer</b>		<b>63 028 396</b>	<b>44 809 642</b>
<i>Fordringer</i>			
Kundefordringer	9	21 300 981	34 370 388
Andre kortsiktige fordringer		1 490 741	6 319 247
Konsernfordringer	10, 11	0	18 759 280
<b>Sum fordringer</b>		<b>22 791 722</b>	<b>59 448 915</b>
<i>Bankinnskudd, kontanter o.l</i>			
Bankinnskudd, kontanter o.l.	10	1 690 877	2 404 036
<b>Sum bankinnskudd, kontanter o.l</b>		<b>1 690 877</b>	<b>2 404 036</b>
<b>Sum omløpsmidler</b>		<b>87 510 994</b>	<b>106 662 592</b>
<b>Sum eiendeler</b>		<b>109 293 258</b>	<b>121 798 113</b>



## Indirekte kontantstrøm

### Neo Monitors AS

Kontantstrømmer fra operasjonelle aktiviteter	Note	2023	2022
Resultat før skattekostnad		40 494 757	43 301 555
Periodens betalte skatt		9 875 957	6 760 335
Ordinære avskrivninger		2 595 213	2 456 614
Nedskrivning anleggsmidler		20 096	0
Endring i varelager		-18 218 754	-12 214 924
Endring i kundefordringer		13 069 407	-5 246 456
Endring i leverandørgjeld		-3 686 964	-893 741
Endring i andre tidsavgrensningsposter		-7 049 192	7 168 533
<b>Netto kontantstrøm fra operasjonelle aktiviteter</b>		<b>17 348 606</b>	<b>27 811 247</b>
Kontantstrømmer fra investeringsaktiviteter			
Utbetalinger ved kjøp av varige driftsmidler		9 086 446	6 713 353
<b>Netto kontantstrøm fra investeringsaktiviteter</b>		<b>-9 086 446</b>	<b>-6 713 353</b>
Kontantstrømmer fra finansieringsaktiviteter			
Netto endring i konsernmellomværende		24 024 681	13 693 472
Utbetalinger av utbytte		33 000 000	35 000 000
<b>Netto kontantstrøm fra finansieringsaktiviteter</b>		<b>-8 975 319</b>	<b>-21 306 528</b>
Netto endring i kontanter og kontantekvivalenter		-713 159	-208 634
Beh. av kont. og kontantekvivalenter ved per. begynnelse		2 404 036	2 612 671
Beh. av kont. og kontantekvivalenter ved per. slutt		<u>1 690 877</u>	<u>2 404 036</u>

*Handwritten signature*

*Handwritten signature*

*Handwritten signatures*



## Noter til regnskapet 2023

### Regnskapsprinsipper og virkning av prinsippendringer

Årsregnskapet er satt opp i samsvar med regnskapsloven og god regnskapsskikk.

### Bruk av estimater

Utarbeidelse av regnskap i samsvar med regnskapsloven krever bruk av estimater. Videre krever anvendelse av selskapets regnskapsprinsipper at ledelsen må utøve skjønn. Områder som i stor grad inneholder slike skjønsmessige vurderinger, høy grad av kompleksitet, eller områder hvor forutsetninger og estimater er vesentlige for årsregnskapet, er beskrevet i notene.

### Salgsinntekter

Inntekter ved salg av varer og tjenester vurderes til virkelig verdi av vederlaget, netto etter fradrag for merverdiavgift, returer, rabatter og andre avslag.

Salg av varer inntektsføres når risiko og kontroll i all hovedsak er overført kjøperen. Med risiko menes eiendelens gevinst og tapspotensiale mens kontroll defineres som beslutnings og råderett. Erfaringstall anvendes for å estimere og regnskapsføre avsetninger for kvantumsrabatter og retur på salgstidspunktet.

Salg av tjenester inntektsføres etter hvert som de er levert.

### Tilvirkningskontrakter

Arbeid under utførelse vurderes etter løpende avregningsmetode. Det vil si at opparbeidet forventet fortjeneste tas til inntekt i takt med prosjektets fullføringsgrad. Fullføringsgraden beregnes som påløpte kostnader i forhold til forventet totalkostnad.

### Klassifisering og vurdering av balanseposter

Eiendeler bestemt til varig eie eller bruk er klassifisert som anleggsmidler. Anleggsmidler er vurdert til anskaffelseskost. Omløpsmidler og kortsiktig gjeld omfatter normalt poster som forfaller til betaling innen ett år etter balansedagen, samt poster som knytter seg til varekretsløpet. Omløpsmidler vurderes til laveste verdi av anskaffelseskost og antatt virkelig verdi.

Fordringer klassifiseres som omløpsmidler hvis de skal tilbakebetales i løpet av ett år. For gjeld er analoge kriterier lagt til grunn. Første års avdrag på langsiktige fordringer og langsiktig gjeld klassifiseres likevel ikke som omløpsmiddel og kortsiktig gjeld.

Enkelte poster er vurdert etter andre regler. Postene det gjelder vil være blant de postene som omhandles nedenfor.

### Varige driftsmidler

Varige driftsmidler balanseføres og avskrives lineært til restverdi over driftsmidlenes forventede utnyttbare levetid. Ved endring i avskrivningsplan fordeles virkningen over gjenværende avskrivningstid ("knekkpunktmetoden"). Vedlikehold av driftsmidler kostnadsføres løpende. Påkostninger eller forbedringer tillegges driftsmidlets kostpris og avskrives i takt med driftsmidlet.

Skillet mellom vedlikehold og påkostning/forbedring regnes i forhold til driftsmidlets stand ved kjøp av driftsmidlet. Tomter avskrives ikke.

### Nedskrivning av anleggsmidler

Ved indikasjon på at balanseført verdi av et anleggsmiddel er høyere enn virkelig verdi, foretas det test for verdifall. Testen foretas for det laveste nivå av anleggsmidler som har selvstendige kontantstrømmer. Hvis balanseført verdi er høyere enn både salgsverdi og gjenvinnbart beløp, foretas det nedskrivning til det høyeste av salgsverdi og gjenvinnbart beløp. Gjenvinnbart beløp er det høyeste av netto salgsverdi og bruksverdi. Bruksverdi er nåverdi av fremtidige kontantstrømmer knyttet til eiendelen.

Tidligere nedskrivninger, med unntak for nedskrivning av goodwill, reverseres hvis grunnlaget for nedskrivningen ikke lenger er til stede.



## Noter til regnskapet 2023

### Immaterielle eiendeler

Utgifter til immaterielle eiendeler balanseføres i den grad det kan identifiseres en fremtidig økonomisk fordel knyttet til utvikling av en identifiserbar immateriell eiendel og utgiftene kan måles pålitelig. I motsatt fall kostnadsføres slike utgifter løpende. Balanseført utvikling avskrives lineært over økonomisk levetid.

### Fordringer

Kundefordringer og andre fordringer oppføres til pålydende etter fradrag for avsetning til forventet tap. Avsetning til tap gjøres på grunnlag av en individuell vurdering av de enkelte fordringene. I tillegg gjøres det for kundefordringer en uspesifisert avsetning for å dekke generell tapsrisiko. Fordringer og gjeld i utenlandsk valuta vurderes etter kursen ved regnskapsårets slutt. Kursgevinster og kurstap knyttet til varekjøp i utenlandsk valuta føres som salgsinntekter og varekostnad.

### Varer

Varer vurderes til det laveste av anskaffelseskost og virkelig verdi. For råvarer brukes gjenanskaffelseskost som tilnærming til virkelig verdi. For ferdig tilvirkede varer og varer under tilvirkning består anskaffelseskost av utgifter til materialforbruk. Virkelig verdi er estimert til salgspris fratrukket utgifter til ferdigstillelse og salg.

### Bankinnskudd, kontanter o.l

Alle konti i konsernkontosystemet klassifiseres som mellomværende med morselskap.

### Pensjon

Selskapet har en innskuddsbasert pensjonsordning, men har tidligere praktisert en ytelsesbasert pensjonsordning. Den ytelsesbaserte pensjonsordningen er avviklet i 2021.

### Skatt

Skattekostnaden i resultatregnskapet omfatter både periodens betalbare skatt og endring i utsatt skatt. Utsatt skatt beregnes med 22 % på grunnlag av de midlertidige forskjeller som eksisterer mellom regnskapsmessige og skattemessige verdier, samt eventuelt ligningsmessig underskudd til fremføring ved utgangen av regnskapsåret. Skatteøkende og skattereduserende midlertidige forskjeller som reverserer eller kan reversere i samme periode er utlignet og nettoført. Utsatt skatt på merverdier i forbindelse med oppkjøp av datterselskap blir ikke utlignet.

Oppføring av utsatt skattefordel på netto skattereduserende forskjeller som ikke er utlignet og underskudd til fremføring, er begrunnet med antatt fremtidig inntjening. Utsatt skattefordel som kan balanseføres og utsatt skatt er oppført netto i balansen.

### Kontantstrømoppstilling

Kontantstrømoppstillingen utarbeides etter den indirekte metoden. Kontanter og kontantekvivalenter omfatter kontanter, bankinnskudd og andre kortsiktige, likvide plasseringer som umiddelbart og med uvesentlig kursrisiko kan konverteres til kjente kontantbeløp og med gjenværende løpetid mindre enn tre måneder fra anskaffelsesdato.



## Noter til regnskapet 2023

### Note 1 Salgsinntekter

Geografisk fordeling	2023	2022
Europa	67 330 129	67 257 000
Asia	90 594 000	89 135 000
Nord-Amerika	35 331 000	25 170 077
Sør-Amerika	1 877 000	1 465 000
Midtøsten	11 207 000	5 705 000
Afrika	674 000	776 000
<b>Sum</b>	<b>207 013 129</b>	<b>189 508 077</b>

### Note 2 Varer

	2023	2022
Råvarer og innkjøpte halvfabrikater	53 126 126	36 857 743
Varer under tilvirkning	5 974 867	3 387 304
Egentilvirkede ferdigvarer	3 881 780	4 554 888
Innkjøpte handelsvarer	45 624	9 707
<b>Sum</b>	<b>63 028 396</b>	<b>44 809 642</b>



## Noter til regnskapet 2023

### Note 3 Lønnskostnader, antall ansatte, godtgjørelser, lån til ansatte m

Lønnskostnader	2023	2022
Lønninger	46 153 085	39 225 662
Arbeidsgiveravgift	7 769 043	6 870 406
Pensjonskostnader	4 958 823	4 445 613
Andre ytelser	2 706 094	1 307 955
Sum	61 587 045	51 849 637

Gjennomsnittlig antall årsverk sysselsatt i regnskapsåret 73 63

Ytelser til ledende personer	Daglig leder	Styret
Lønn til daglig leder	2 943 110	0
Styrehonorar	0	50 000
Pensjonskostnad	235 787	0
Sum	3 178 897	50 000

Det er ikke gitt lån/sikkerhetsstillelse til daglig leder, styrets leder eller andre nærstående parter. Daglig leder inngår i selskapets ordinære bonusordning for ledere.

#### OTP

Selskapet er pliktig til å ha tjenstepensjonsordning etter lov om obligatorisk tjenstepensjon. Selskapets pensjonsordninger tilfredsstiller kravene i denne lov.

#### Revisor

Kostnadsført honorar til revisor for 2023 utgjør kr 283 000,- ekskl. mva. I tillegg kommer honorar fra andre tjenester med kr 113 000,- ekskl. mva.

### Note 4 Varige driftsmidler og immaterielle eiendeler

Varige driftsmidler	Driftsløstøre, inventar og systemer	Totalt
Anskaffelseskost 01.01	18 884 124	18 884 124
Tilgang	4 007 557	4 007 557
Avgang	58 958	58 958
Anskaffelseskost 31.12	22 832 723	22 832 723
Akk. av-/nedskrivninger 31.12	16 061 001	16 061 001
Balansført verdi 31.12	6 771 722	6 771 722

Årets avskrivninger 2 379 392 2 379 392

Avskrivningsplan Lineær  
Økonomisk levetid 3-10 år

Immaterielle eiendeler	Produktutvikling	Totalt
Anskaffelseskost 01.01	9 531 689	9 531 689
Tilgang	5 057 474	5 057 474
Avgang	0	0

Neo Monitors AS

Side 9



## Noter til regnskapet 2023

Anskaffelseskost 31.12	14 589 163	14 589 163
Akk. av-/nedskrivninger 31.12	691 742	691 742
Balanseført verdi 31.12	13 897 421	13 897 421

Årets avskrivninger	235 917	235 917
Avskrivningsplan	Lineær	
Økonomisk levetid	5 år	

### Note 5 Spesifikasjon av finansinntekter og finanskostnader

Finansinntekter	2023	2022
Annen renteinntekt	451 520	107 184
Valutagevinst (Agio)	6 567 395	7 602 917
<b>Sum finansinntekter</b>	<b>7 018 915</b>	<b>7 710 101</b>
Finanskostnader	2023	2022
Annen finanskostnad	643 639	330 846
Valutatap (Disagio)	8 543 581	6 683 994
<b>Sum finanskostnader</b>	<b>9 187 220</b>	<b>7 014 840</b>

sc

HW + JK



## Noter til regnskapet 2023

### Note 6 Skatt

	2023	2022
<b>Årets skattekostnad</b>		
Resultatført skatt på ordinært resultat:		
Betalbar skatt	9 189 488	9 979 521
Endring i utsatt skatt	-175 606	-295 420
<b>Skattekostnad ordinært resultat</b>	<b>9 013 882</b>	<b>9 684 101</b>
<b>Skattepliktig inntekt:</b>		
Resultat før skatt	40 494 757	43 301 555
Permanente forskjeller	477 434	717 085
Endring i midlertidige forskjeller	798 208	1 342 819
<b>Skattepliktig inntekt</b>	<b>41 770 399</b>	<b>45 361 459</b>
<b>Betalbar skatt i balansen:</b>		
Betalbar skatt på årets resultat	9 189 488	9 875 957
<b>Sum betalbar skatt i balansen</b>	<b>9 189 488</b>	<b>9 875 957</b>
<b>Beregning av effektiv skattesats</b>		
Resultat før skatt	40 494 757	43 301 555
Beregnet skatt av resultat før skatt	8 908 847	9 526 342
Skatteeffekt av permanente forskjeller	105 036	157 759
<b>Sum</b>	<b>9 013 882</b>	<b>9 684 101</b>
Effektiv skattesats	22,3 %	22,4 %

Skatteeffekten av midlertidige forskjeller som har gitt opphav til utsatt skatt og utsatte skattefordeler, spesifisert på typer av midlertidige forskjeller

	2023	2022	Endring
Varige driftsmidler	-899 121	-394 229	504 892
Fordringer	-2 120 973	-2 159 412	-38 439
Avsetninger mv	-2 039 548	-1 707 793	331 755
<b>Sum</b>	<b>-5 059 642</b>	<b>-4 261 434</b>	<b>798 208</b>
<b>Grunnlag for utsatt skattefordel</b>	<b>-5 059 642</b>	<b>-4 261 434</b>	<b>798 208</b>
<b>Utsatt skattefordel (22 %)</b>	<b>-1 113 121</b>	<b>-937 515</b>	<b>175 606</b>



## Noter til regnskapet 2023

### Note 7 Egenkapital

	Aksjekapital	Annen egenkapital	Sum egenkapital
Pr. 01.01	73 538	37 559 984	37 633 522
Foreslått utbytte		-22 000 000	-22 000 000
Årets resultat		31 480 875	31 480 875
Pr 31.12	73 538	47 040 859	47 114 397

### Note 8 Investering i datterselskap, tilknyttet selskap mv

NEO Monitors AS har eiendeler i følgende foretak:

Selskap	Forretnings- kontor	Eier- /stemmeandel	EK pr. 01.01	Årets resultat	EK pr. 31.12
NEO Monitors Corporation	Houston, USA	100 %	-3 906 000	-3 892 000	-8 399 000

NEO Monitors AS og NEO Monitors Corporation inngår i konsernregnskapet til morselskapet Nederman Holding AB, se note 12.

### Note 9 Fordringer, gjeld, pantstillelser og garantier m.v

	2023	2022
Fordringer med forfall senere enn ett år	0	0
Langsiktig gjeld med forfall senere enn fem år	0	0
<b>Balanseført verdi av pantsatte eiendeler</b>	<b>2023</b>	<b>2022</b>
Lager av varer og annen beholdning	63 028 396	44 787 302
Kundefordringer	21 300 981	34 370 388
<b>Sum</b>	<b>84 329 377</b>	<b>79 157 690</b>

Samlede pantstillelser overfor selskapets bankforbindelse utgjør inntil kr 28 400 000.

### Note 10 Bankinnskudd

#### 10.1 Bundne midler

	2023	2022
Bundne skattetrekksmidler	1 537 442	2 244 199

#### 10.2 Konsernkonto

Neo Monitors AS

Side 12

67  
VOS  
HW  
J  
Z



## Noter til regnskapet 2023

Innskudd i konsernkontoordning er klassifisert som mellomværende med kr -5 265 401.

### Note 11 Mellomværende med selskap i samme konsern

Fordringer	2023	2022
Andre fordringer	0	18 759 280
Sum fordringer	0	18 759 280

Gjeld	2023	2022
Leverandørgjeld	1 752 326	932 861
Kortsiktig gjeld	5 265 401	0
Sum gjeld	7 017 727	932 861

### Note 12 Aksjonærer

Aksjekapitalen i Neo Monitors AS pr. 31.12 består av:

	Antall	Pålydende	Bokført
Ordinære aksjer	147 076	0,50	73 538
Sum		147 076	73 538

#### Eierstruktur

De største aksjonærene i % pr. 31.12 var:

	Ordinære	Eierandel	Stemmeandel
Nederman Holding AB	147 076	100,0	100,0
Totalt antall aksjer	147 076	100,0	100,0

Nederman Holding AB utarbeider konsernregnskap hvor Neo Monitors AS inngår i konsolideringen. Konsernregnskapet kan fås utlevert hos Nederman Holding AB, Sydhamnsgatan 2, SE-251 06 Helsingborg.





Building a better  
working world

Statsautoriserte revisorer  
Ernst & Young AS

Dokkvegen 11, 3920 Porsgrunn  
Postboks 64, 3901 Porsgrunn

Foretaksregisteret: NO 976 389 387 MVA  
Tlf: +47 24 00 24 00

www.ey.no  
Medlemmer av Den norske Revisorforening

## UAVHENGIG REVISORS BERETNING

Til generalforsamlingen i Neo Monitors AS

### Konklusjon

Vi har revidert årsregnskapet for Neo Monitors AS som består av balanse per 31. desember 2023, resultatregnskap og kontantstrømoppstilling for regnskapsåret avsluttet per denne datoen og noter til årsregnskapet, herunder et sammendrag av viktige regnskapsprinsipper.

Etter vår mening oppfylder årsregnskapet gjeldende lovkrav og gir et rettviseende bilde av selskapets finansielle stilling per 31. desember 2023 og av dets resultater og kontantstrømmer for regnskapsåret avsluttet per denne datoen i samsvar med regnskapslovens regler og god regnskapsskikk i Norge.

### Grunnlag for konklusjon

Vi har gjennomført revisjonen i samsvar med International Standards on Auditing (ISA-ene). Våre oppgaver og plikter i henhold til disse standardene er beskrevet nedenfor under *Revisors oppgaver og plikter ved revisjonen av årsregnskapet*. Vi er uavhengige av selskapet i samsvar med kravene i relevante lover og forskrifter i Norge og *International Code of Ethics for Professional Accountants* (inkludert internasjonale uavhengighetsstandarder) utstedt av International Ethics Standards Board for Accountants (IESBA-reglene), og vi har overholdt våre øvrige etiske forpliktelser i samsvar med disse kravene. Innhentet revisjonsbevis er etter vår vurdering tilstrekkelig og hensiktsmessig som grunnlag for vår konklusjon.

### Øvrig informasjon

Øvrig informasjon omfatter informasjon i selskapets årsrapport bortsett fra årsregnskapet og den tilhørende revisjonsberetningen. Styret og daglig leder (ledelsen) er ansvarlig for den øvrige informasjonen. Vår konklusjon om revisjonen av årsregnskapet dekker ikke den øvrige informasjonen, og vi attesterer ikke den øvrige informasjonen.

I forbindelse med revisjonen av årsregnskapet er det vår oppgave å lese den øvrige informasjonen med det formål å vurdere om årsberetningen inneholder de opplysninger som skal gis i henhold til gjeldende lovkrav og hvorvidt det foreligger vesentlig inkonsistens mellom den øvrige informasjonen og årsregnskapet eller kunnskap vi har opparbeidet oss under revisjonen, eller hvorvidt den tilsynelatende inneholder vesentlig feilinformasjon. Dersom vi konkluderer med at den øvrige informasjonen inneholder vesentlig feilinformasjon eller ikke inneholder de opplysninger som skal gis i henhold til gjeldende lovkrav, er vi pålagt å rapportere det.

Vi har ingenting å rapportere i så henseende, og vi mener at årsberetningen er konsistent med årsregnskapet og inneholder de opplysninger som skal gis i henhold til gjeldende lovkrav.

### Ledelsens ansvar for årsregnskapet

Styret og daglig leder (ledelsen) er ansvarlige for å utarbeide årsregnskapet og for at det gir et rettviseende bilde i samsvar med regnskapslovens regler og god regnskapsskikk i Norge. Ledelsen er også ansvarlig for slik intern kontroll som den finner nødvendig for å kunne utarbeide et årsregnskap som ikke inneholder vesentlig feilinformasjon, verken som følge av misligheter eller feil.

Ved utarbeidelsen av årsregnskapet må ledelsen ta standpunkt til selskapets evne til fortsatt drift og opplyse om forhold av betydning for fortsatt drift. Forutsetningen om fortsatt drift skal legges til grunn for årsregnskapet med mindre ledelsen enten har til hensikt å avvike selskapet eller virksomheten, eller ikke har noe annet realistisk alternativ.

A member firm of Ernst & Young Global Limited

Penneo Dokumentnummer: 5GCGD-4D8F0-5FWYE-KCKS1-FLISE-GF5CW



Building a better  
working world

## Revisors oppgaver og plikter ved revisjonen av årsregnskapet

Vårt mål er å oppnå betryggende sikkerhet for at årsregnskapet som helhet ikke inneholder vesentlig feilinformasjon, verken som følge av misligheter eller feil, og å avgi en revisjonsberetning som inneholder vår konklusjon. Betryggende sikkerhet er en høy grad av sikkerhet, men ingen garanti for at en revisjon utført i samsvar med ISA-ene, alltid vil avdekke vesentlig feilinformasjon. Feilinformasjon kan skyldes misligheter eller feil og er å anse som vesentlig dersom den enkeltvis eller samlet med rimelighet kan forventes å påvirke de økonomiske beslutningene som brukerne foretar på grunnlag av årsregnskapet.

Som del av en revisjon i samsvar med ISA-ene, utøver vi profesjonelt skjønn og utviser profesjonell skepsis gjennom hele revisjonen. I tillegg:

- identifiserer og vurderer vi risikoen for vesentlig feilinformasjon i årsregnskapet, enten det skyldes misligheter eller feil. Vi utformer og gjennomfører revisjonshandlinger for å håndtere slike risikoer, og innhenter revisjonsbevis som er tilstrekkelig og hensiktsmessig som grunnlag for vår konklusjon. Risikoen for at vesentlig feilinformasjon som følge av misligheter ikke blir avdekket, er høyere enn for feilinformasjon som skyldes feil, siden misligheter kan innebære samarbeid, forfalskning, bevisste utelatelser, uriktige fremstillinger eller overstyring av intern kontroll.
- opparbeider vi oss en forståelse av den interne kontrollen som er relevant for revisjonen, for å utforme revisjonshandlinger som er hensiktsmessige etter omstendighetene, men ikke for å gi uttrykk for en mening om effektiviteten av selskapets interne kontroll.
- evaluerer vi om de anvendte regnskapsprinsippene er hensiktsmessige og om regnskapsestimatene og tilhørende noteopplysninger utarbeidet av ledelsen er rimelige.
- konkluderer vi på om ledelsens bruk av fortsatt drift-forutsetningen er hensiktsmessig, og, basert på innhentede revisjonsbevis, hvorvidt det foreligger vesentlig usikkerhet knyttet til hendelser eller forhold som kan skape betydelig tvil om selskapets evne til fortsatt drift. Dersom vi konkluderer med at det eksisterer vesentlig usikkerhet, kreves det at vi i revisjonsberetningen henleder oppmerksomheten på tilleggsopplysningene i årsregnskapet, eller, dersom slike tilleggsopplysninger ikke er tilstrekkelige, at vi modifierer vår konklusjon. Våre konklusjoner er basert på revisjonsbevis innhentet frem til datoen for revisjonsberetningen. Etterfølgende hendelser eller forhold kan imidlertid medføre at selskapet ikke kan fortsette driften.
- evaluerer vi den samlede presentasjonen, strukturen og innholdet i årsregnskapet, inkludert tilleggsopplysningene, og hvorvidt årsregnskapet gir uttrykk for de underliggende transaksjonene og hendelsene på en måte som gir et rettviseende bilde.

Vi kommuniserer med styret blant annet om det planlagte omfanget av og tidspunktet for revisjonsarbeidet og eventuelle vesentlige funn i revisjonen, herunder vesentlige svakheter i den interne kontrollen som vi avdekker gjennom revisjonen.

Porsgrunn, 28 Juni 2024  
ERNST & YOUNG AS

*Revisjonsberetningen er signert elektronisk*

Tone Mari Flatland  
statsautorisert revisor

Uavhengig revisors beretning - Neo Monitors AS 2023

A member firm of Ernst & Young Global Limited

Penneo Dokumentnr: 56C6D-4D8F0-SFWYE-KCKST-FL5E-GFSCW



## PENNEO

Signaturene i dette dokumentet er juridisk bindende. Dokument signert med "Penneo" - sikker digital signatur". De signerende porter sin identitet er registrert, og er listet nedenfor.

"Med min signatur bekrefter jeg alle datoer og innholdet i dette dokument."

### Flatland, Tone Mari

Oppdragsansvarlig partner

På vegne av: Tone Mari Flatland

Serienummer: no\_bankid:9578-5993-4-2495689

IP: 147.161.xxx.xxx

2024-06-28 05:53:39 UTC



Penneo Dokumentnøkkel: 5GC6D-4D8F0-SFWYE-KCKS1-F1LSE-GFSCW

Dokumentet er signert digitalt, med **Penneo.com**. Alle digitale signatur-data i dokumentet er sikret og validert av den datamaskin-utregnede hash-verdien av det opprinnelige dokument. Dokumentet er låst og tids-stemplet med et sertifikat fra en betrodd tredjepart. All kryptografisk bevis er integrert i denne PDF, for fremtidig validering (hvis nødvendig).

#### Hvordan bekrefter at dette dokumentet er originalen?

Dokumentet er beskyttet av ett Adobe CDS sertifikat. Når du åpner dokumentet i

Adobe Reader, skal du kunne se at dokumentet er sertifisert av **Penneo e-signature service <penneo@penneo.com>**. Dette garanterer at innholdet i dokumentet ikke har blitt endret.

Det er lett å kontrollere de kryptografiske beviser som er lokalisert inne i dokumentet, med Penneo validator - <https://penneo.com/validator>





NEO Monitors AS  
Prost Stabels vei 22  
2019 Skedsmokorset Norway  
Tel.: +47 67 97 47 00  
VAT no.: 986076832 MVA



Skedsmokorset, 30.05.2024

## Redegjørelse for selskapets arbeid med likestilling og mangfold

NEO Monitors skal bidra til at våre kunder ivaretar sine verdier gjennom bruk av våre produkter. Våre kunder skal oppleve NEO Monitors som et inkluderende og imøtekommende selskap. I vårt arbeid med å oppfylle dette er vår oppfatning at et størst mulig mangfold i vårt selskap er en viktig forutsetning for å best mulig forstå våre kunders behov og kunne bistå med å nå deres mål. Vi ser mangfold som en viktig faktor for innovasjon, nytenking og utvikling – og dermed en strategisk faktor for å styrke vår konkurransevne og forretningsinnsikt på alle nivåer.

Mangfold og likebehandling bidrar til et inkluderende arbeidsmiljø.

Vi skal være et selskap der alle føler tilhørighet, trygghet og anerkjennelse. Ulikheter skal verdsettes, og kompetansen som ulikheten fører med seg skal anvendes til beste for våre kunder og våre medarbeidere.

Vi har totalt 9 kvinner og 61 menn ansatt i selskapet. I tillegg har vi 2 innleide årsverk, begge menn, og 1 midlertidig ansatt kvinne. Selskapet hadde 1 ansatt i deltidsstilling i 2023. Vi har midlertidig ansatte under ferieavviklingen. Våre sommervikarer er studenter og tilbys relevant arbeid i de avdelingene hvor det er behov. Innleide årsverk er i hovedsak innleid med målsetting om fast ansettelse etter utløp av leieperiode. I løpet av 2023 ble 1 innleid fast ansatt. Fordelingen mellom kjønn på funksjoner i selskapet var som følger:

Funksjon	K	M	Totalt
Administrasjon	0	5	5
Produksjon	3	19	22
Forskning og utvikling	2	20	22
Salg og service	4	17	21
Totalt	9	61	70

Registrert sykefravær i 2023 var 1,9%, ned fra 3,4% i 2022.

I 2023 var det 1 mann som tok ut foreldrepermisjon. Alle som har krav på og ønsker foreldrepermisjon får dette.

Det er registrert 42 fraværsdager som følge av ansattes syke barn, hvorav 41 dager blant menn og 1 dag blant kvinner.

Vi har kategorisert stillinger som utfører arbeid av lik verdi uavhengig av fagområde. Vi har tatt utgangspunkt i kravene til de aktuelle stillingene og sett på kompetansekravene og andre relevante faktorer som ansvar, nødvendig kompetanse, minimumskrav til utdanning og minimumskrav til yrkeserfaring. Relevante faktorer i vurderingen har vært plassering i organisasjonen, krav til problemløsning, selvstendighet, fagansvar, personalansvar og/eller budsjettansvar. Ansvar for mennesker har vært tillagt lik vekt som ansvar for et særskilt område.

Dersom medarbeidere mener å kjenne til brudd på eksterne og/eller interne rutiner, lover og forskrifter innenfor bærekraft inklusive likestilling og mangfold har vi implementert en varslingsrutine for slike saker. Denne rutinen inkluderer en mulighet for anonym varsling via eksternt advokatkontor dersom varsler ikke ønsker å fremme varselet via nærmeste leder.

**PERFORMANCE YOU CAN TRUST**

[www.neomonitors.com](http://www.neomonitors.com)



## Lønnsstatistikk

Detaljert lønnsstatistikk er utarbeidet for NEO Monitors AS med sine totalt 70 ansatte. Gjennomsnittslønnen i 2023 var 26% høyere for menn enn for kvinnene i selskapet. Gjennomsnittlig alder var 41,8 år for menn og 35,2 år for kvinnene, mens gjennomsnittlig ansiennitet var 8,8 år for menn 3,3 år for kvinnene. Utdanningsnivået var noe høyere blant menn. Tallanalysene viser at ingen blir lønnsmessig diskriminert på grunn av kjønn.

## Prinsipper, prosedyrer og standarder for likestilling og mot diskriminering

Selskapets likestillingsarbeid er forankret i virksomhetens verdier, og er beskrevet i selskapets Personhåndbok – sist oppdatert 18.mars 2024.

## Hvordan vi strukturerer likestillingsarbeidet

Selskapet gjennomgår resultater av ulike kartlegginger og igangsetter tiltak i det løpende likestillingsarbeidet. Økt tilgang til utviklingsprogram, bedre synlighet på ledige stillinger, økt søkelys på intern mobilitet, i tillegg til krav om at alle skal inkludere dette i sine årlige mål- og utviklingssamtaler, har bidratt til økt tilfredshet rundt utviklingsmuligheter og at mulighetene er like for alle.

## Identifisering av risiko for diskriminering og hindre for likestilling

I medarbeiderundersøkelsen som blir gjennomført årlig stilles det spørsmål om de ansatte har opplevd eller kjenner til mobbing og trakassering på arbeidsplassen, der resultatene viser at de ansatte ikke har opplevd eller kjenner til dette. På spørsmålet om det oppleves å være like karrieremuligheter uavhengig av kjønn, alder, etnisitet og funksjonsevne viser resultatet at ansatte i stor grad er enig i dette. Resultater av undersøkelsen blir gjennomgått i avdelingene (ledernivå, avdelingsnivå og per team). Det blir utarbeidet tiltaksplaner for den enkelte avdeling.

Lønnsforskjell mellom kvinner og menn er en identifisert risiko. Alle er individuelt avlønnet og forankring av lønnsnivå gjennomføres av nærmeste leder i samarbeid med ledelsen i årlige lønnsreguleringer. Hvert annet eller tredje år **gjør selskapets ledelse** en mer omfattende benchmark ved innhenting av markedsdata fra en tredjepart, der alle stillingene i selskapet blir vurdert og kartlagt ut fra nivå, ansvar, erfaring, kompetanse, utdanning og prestasjoner, uavhengig av kjønn. Kartleggingen ble sist gjort i 2021 og en ny kartlegging er planlagt i 2024. For å sikre likelønn fremover for likt arbeid av lik verdi, vil **selskapets ledelse** gjennomgå lønnsforskjellene for de store stillingskategoriene, vurdere forutsetninger, kartlegge kompetanse og legge til rette for systematisk arbeid for å minimere risiko.

Selskapet ser på kontinuerlig forbedring og kompetanseutvikling som avgjørende for selskapets løpende verdiskaping. På ulike nivåer og områder i selskapet finnes kompetanse og utviklingstiltak tilpasset det enkelte fagområde og medarbeiders behov og ønske for utvikling. I selskapets medarbeider og utviklingssamtale behandles kompetanseutvikling årlig som eget område.

NEO Monitors tilbyr og støtter et mangfoldig arbeidsliv med høy grad av fleksibilitet. Digitale møter og samhandlingsverktøy muliggjør økende grad av fleksibilitet der dette er ønsket og mulig. Kjernetid fra 9-15 gjør det mulig for ansatte å legge til rette individuelle behov. Det er utarbeidet retningslinjer for bruk av hjemmekontor. Retningslinjene skal ivareta behov i ulike livsfaser.

## Planer og forventninger for videre arbeid

NEO Monitors vil fortsette sitt kontinuerlige arbeid for å hindre diskriminering og jobbe for økt likestilling. For 2024 har selskapet fokus på følgende igangsatte og planlagte tiltak:

- Påse at selskapets vilkår for foreldrepermisjon er forenlig med ansattes behov for god balanse mellom familie- og arbeidsliv
- Videreutvikle prosesser og rutiner for objektiv og kompetansebasert evaluering for interne karriereveier og forfremmelser
- Utvikle og implementere opplæringsløp for ledere med personalansvar for å sikre nødvendig kompetanse og bevissthet
- Evaluere og ta i bruk nytt system for HR masterdata for å sikre relevante data uttrekk og målepunkter
- Gjennomføre benchmark av lønnsdata for alle stillinger i selskapet
- Videreutvikle rekrutteringsprosessen for å sikre mangfold og en objektiv og fordomsfri rekruttering
- Søke å oppnå kjønnsbalanse i styresammensetningen gjennom valg av nye ansattrepresentanter

NEO Monitors AS