



## ÅRSREGNSKAPET FOR REGNSKAPSÅRET 2024 - GENERELL INFORMASJON

### Enheten

Organisasjonsnummer: 913 558 197  
Organisasjonsform: Aksjeselskap  
Foretaksnavn: HAVILA SKIPSINVEST 2 AS  
Forretningsadresse: Mjølstadnesvegen 24  
6092 FOSNAVÅG

### Regnskapsår

Årsregnskapets periode: 01.01.2024 - 31.12.2024

### Konsern

Morselskap i konsern: Nei

### Regnskapsregler

Regler for små foretak benyttet: Ja  
Benyttet ved utarbeidelsen av årsregnskapet til selskapet: Regnskapslovens alminnelige regler

### Årsregnskapet fastsatt av kompetent organ

Bekreftet av representant for selskapet: Heidi Enge Langlo  
Dato for fastsettelse av årsregnskapet: 20.03.2025

### Grunnlag for avgivelse

År 2024: Årsregnskapet er elektronisk innlevert  
År 2023: Tall er hentet fra elektronisk innlevert årsregnskap fra 2024

*Det er ikke krav til at årsregnskapet m.v. som sendes til Regnskapsregisteret er undertegnet. Kontrollen på at dette er utført ligger hos revisor/enhetens øverste organ. Sikkerheten ivaretas ved at innsender har rolle/rettighet for innsending av årsregnskapet via Altinn, og ved at det bekreftes at årsregnskapet er fastsatt av kompetent organ.*

Brønnøysundregistrene, 27.07.2025



### Resultatregnskap

Beløp i: NOK	Note	2024	2023
<b>RESULTATREGNSKAP</b>			
<b>Inntekter</b>			
Charter hire/Fraktinntekt		39 237 618	
Sold Services / Solgte tjenester		9 771 986	21 299 337
<b>Sum inntekter</b>		<b>49 009 604</b>	<b>21 299 337</b>
<b>Kostnader</b>			
Lønn og andre relaterte kostnader	2, 3	22 020 816	19 285 321
Depreciation of operating assets/Avskrivning av driftsmidler	4	13 741 588	
Nedskrivning av varige driftsmidler og immaterielle eiendeler	4		
Other operating expenses / Andre driftskostnader	2, 5	7 718 048	1 917 237
<b>Sum kostnader</b>		<b>43 480 453</b>	<b>21 202 558</b>
<b>Driftsresultat</b>		<b>5 529 151</b>	<b>96 779</b>
<b>Finansinntekter og finanskostnader</b>			
Annen renteinntekt	5		
Other finance income/ Annen finansinntekt	5	1 089	9 912
<b>Sum finansinntekter</b>		<b>1 089</b>	<b>9 912</b>
Rentekostnad til foretak i samme konsern		6 063 333	
Annen rentekostnad	5	7 150 964	1 435
Other financial expenses/Annen finanskostnad	5	229 253	24 926
<b>Sum finanskostnader</b>		<b>13 443 550</b>	<b>26 361</b>
<b>Netto finans</b>	5	<b>-13 442 461</b>	<b>-16 449</b>
<b>Resultat før skattekostnad</b>		<b>-7 913 310</b>	<b>80 329</b>
Income tax / Skatt	6		19 042
<b>Årsresultat</b>	8	<b>-7 913 310</b>	<b>61 287</b>
<b>Årsresultat etter minoritetsinteresser</b>		<b>-7 913 310</b>	<b>61 287</b>
<b>Totalresultat</b>		<b>-7 913 310</b>	<b>61 287</b>



## Resultatregnskap

<b>Beløp i: NOK</b>	<b>Note</b>	<b>2024</b>	<b>2023</b>
<b>Overføringer og disponeringer</b>			
Transferred to other equity / Overført til annen egenkapital		-7 913 310	61 287
<b>Sum overføringer og disponeringer</b>		<b>-7 913 310</b>	<b>61 287</b>



## Balanse

Beløp i: NOK	Note	2024	2023
<b>BALANSE - EIENDELER</b>			
<b>Anleggsmidler</b>			
<b>Immaterielle eiendeler</b>			
Utsatt skattefordel	6		
<b>Varige driftsmidler</b>			
Vessel / Skip	4	346 258 412	
Driftsløsøre, inventar o.a. utstyr	4		
<b>Sum varige driftsmidler</b>		<b>346 258 412</b>	
<b>Finansielle anleggsmidler</b>			
Other long-term receivables / Andre langsiktige fordringer	3	662 703	598 791
<b>Sum finansielle anleggsmidler</b>		<b>662 703</b>	<b>598 791</b>
<b>Sum anleggsmidler</b>		<b>346 921 115</b>	<b>598 791</b>
<b>Omløpsmidler</b>			
<b>Varer</b>			
<b>Sum varer</b>		<b>406 610</b>	
<b>Fordringer</b>			
Accounts receivable/Kundefordringer		211 360	
Andre fordringer og forskuddsbetalinger		1 881 132	170 694
Konsernfordringer	7	930 478	
<b>Sum fordringer</b>		<b>3 022 970</b>	<b>170 694</b>
<b>Bankinnskudd, kontanter og lignende</b>			
Kontanter og kontantekvivalenter		21 475 670	770 454
<b>Sum bankinnskudd, kontanter og lignende</b>		<b>21 475 670</b>	<b>770 454</b>
<b>Sum omløpsmidler</b>		<b>24 905 250</b>	<b>941 148</b>
<b>SUM EIENDELER</b>		<b>371 826 365</b>	<b>1 539 939</b>

## BALANSE - EGENKAPITAL OG GJELD



### Balanse

Beløp i: NOK	Note	2024	2023
<b>Egenkapital</b>			
<b>Innskutt egenkapital</b>			
Share Capital / Aksjekapital	9	3 030 000	30 000
Overkurs	8	66 467 306	
Annen innskutt egenkapital	8	109 463 333	
<b>Sum innskutt egenkapital</b>		<b>178 960 639</b>	<b>30 000</b>
<b>Opptjent egenkapital</b>			
Retained earnings / Annen egenkapital	11		380 616
<b>Sum opptjent egenkapital</b>			<b>380 616</b>
<b>Sum egenkapital</b>	8	<b>178 960 639</b>	<b>410 616</b>
<b>Gjeld</b>			
<b>Langsiktig gjeld</b>			
Utsatt skatt	6		
<b>Annen langsiktig gjeld</b>			
Gjeld til kredittinstitusjoner	10	189 305 975	
Langsiktig konserngjeld	7		
<b>Sum annen langsiktig gjeld</b>		<b>189 305 975</b>	
<b>Sum langsiktig gjeld</b>		<b>189 305 975</b>	<b>0</b>
<b>Kortsiktig gjeld</b>			
Leverandørgjeld		1 115 691	117 941
Accrued taxes payable / Skyldig betalbar skatt	6		19 042
Owed public fees / Skyldig offentlige avgifter		545 219	464 512
Kortsiktig konserngjeld	7	150 685	87 428
Other short term debt/Annen kortsiktig gjeld		1 748 156	440 400
<b>Sum kortsiktig gjeld</b>		<b>3 559 751</b>	<b>1 129 322</b>
<b>Sum gjeld</b>		<b>192 865 726</b>	<b>1 129 322</b>
<b>SUM EGENKAPITAL OG GJELD</b>		<b>371 826 365</b>	<b>1 539 939</b>



## Brønnøysundregistrene

### ÅRSREGNSKAP FOR REGNSKAPSÅRET 2024 - GENERELL INFORMASJON

Journalnummer: 2025 698784

#### Enheten

Organisasjonsnummer: 913 558 197  
Organisasjonsform: Aksjeselskap  
Foretaksnavn: HAVILA SKIPSINVEST 2 AS  
Forretningsadresse: Mjølstadnesvegen 24  
6092 FOSNAVÅG

#### Regnskapsår

Årsregnskapets periode: 01.01.2024 - 31.12.2024

#### Konsern

Morselskap i konsern: Nei

#### Regnskapsregler

Regler for små foretak benyttet: Ja  
Benyttet ved utarbeidelsen av  
årsregnskapet til selskapet: Regnskapslovens alminnelige regler

#### Årsregnskapet fastsatt av kompetent organ

Bekreftet av representant for selskapet: Heidi Enge Langlo  
Dato for fastsettelse av årsregnskapet: 20.03.2025

#### Grunnlag for avgivelse

År 2024: Årsregnskap er elektronisk innlevert.  
År 2023: Tall er hentet fra elektronisk innlevert årsregnskap fra 2024.

*Det er ikke krav til at årsregnskapet m.v. som sendes til Regnskapsregisteret er undertegnet. Kontrollen på at dette er utført ligger hos revisor/enhetens øverste organ. Sikkerheten ivaretas ved at innsender har rolle/rettighet for innsending av årsregnskapet via Altinn, og ved at det bekreftes at årsregnskapet er fastsatt av kompetent organ.*

Brønnøysundregistrene, 26.07.2025



Organisasjonsnr: 913 558 197  
HAVILA SKIPSINVEST 2 AS

## RESULTATREGNSKAP

Beløp i: NOK	Note	2024	2023
<b>RESULTATREGNSKAP</b>			
<b>Inntekter</b>			
Charter hire/Fraktinntekt		39 237 618	
Sold Services / Solgte tjenester		9 771 986	21 299 337
<b>Sum inntekter</b>		<b>49 009 604</b>	<b>21 299 337</b>
<b>Kostnader</b>			
Lønn og andre relaterte kostnader	2, 3	22 020 816	19 285 321
Depreciation of operating assets/Avskrivning av driftsmidler	4	13 741 588	
Nedskrivning av varige driftsmidler og immaterielle eiendeler	4		
Other operating expenses / Andre driftskostnader	2, 5	7 718 048	1 917 237
<b>Sum kostnader</b>		<b>43 480 453</b>	<b>21 202 558</b>
<b>Driftsresultat</b>		<b>5 529 151</b>	<b>96 779</b>
<b>Finansinntekter og finanskostnader</b>			
Annen renteinntekt	5		
Other finance income/ Annen finansinntekt	5	1 089	9 912
<b>Sum finansinntekter</b>		<b>1 089</b>	<b>9 912</b>
Rentekostnad til foretak i samme konsern		6 063 333	
Annen rentekostnad	5	7 150 964	1 435
Other financial expenses/ Annen finanskostnad	5	229 253	24 926
<b>Sum finanskostnader</b>		<b>13 443 550</b>	<b>26 361</b>
<b>Netto finans</b>	5	<b>-13 442 461</b>	<b>-16 449</b>
<b>Resultat før skattekostnad</b>		<b>-7 913 310</b>	<b>80 329</b>
Income tax / Skatt	6		19 042
<b>Årsresultat</b>	8	<b>-7 913 310</b>	<b>61 287</b>
<b>Årsresultat etter minoritetsinteresser</b>		<b>-7 913 310</b>	<b>61 287</b>
<b>Totalresultat</b>		<b>-7 913 310</b>	<b>61 287</b>
<b>Overføringer og disponeringer</b>			



Transferred to other equity / Overført til annen egenkapital	-7 913 310	61 287
<b>Sum overføringer og disponeringer</b>	<b>-7 913 310</b>	<b>61 287</b>



Organisasjonsnr: 913 558 197  
HAVILA SKIPSINVEST 2 AS

## BALANSE

Beløp i: NOK	Note	2024	2023
--------------	------	------	------

### BALANSE - EIENDELER

#### Anleggsmidler

##### Immaterielle eiendeler

Utsatt skattefordel	6		
---------------------	---	--	--

##### Varige driftsmidler

Vessel / Skip	4	346 258 412	
---------------	---	-------------	--

Driftsløsøre, inventar o.			
---------------------------	--	--	--

a. utstyr	4		
-----------	---	--	--

<b>Sum varige driftsmidler</b>		<b>346 258 412</b>	
--------------------------------	--	--------------------	--

##### Finansielle anleggsmidler

##### Other long-term

##### receivables / Andre

langsiktige fordringer	3	662 703	598 791
------------------------	---	---------	---------

<b>Sum finansielle</b>		<b>662 703</b>	<b>598 791</b>
------------------------	--	----------------	----------------

##### anleggsmidler

<b>Sum anleggsmidler</b>		<b>346 921 115</b>	<b>598 791</b>
--------------------------	--	--------------------	----------------

#### Omløpsmidler

##### Varer

Sum varer		406 610	
-----------	--	---------	--

##### Fordringer

##### Accounts receivable/

Kundefordringer		211 360	
-----------------	--	---------	--

##### Andre fordringer og

forskuddsbetalinger		1 881 132	170 694
---------------------	--	-----------	---------

Konsernfordringer	7	930 478	
-------------------	---	---------	--

<b>Sum fordringer</b>		<b>3 022 970</b>	<b>170 694</b>
-----------------------	--	------------------	----------------

##### Bankinnskudd, kontanter

##### og lignende

##### Kontanter og

kontantekvivalenter		21 475 670	770 454
---------------------	--	------------	---------

<b>Sum bankinnskudd,</b>		<b>21 475 670</b>	<b>770 454</b>
--------------------------	--	-------------------	----------------

##### kontanter og lignende

<b>Sum omløpsmidler</b>		<b>24 905 250</b>	<b>941 148</b>
-------------------------	--	-------------------	----------------

<b>SUM EIENDELER</b>		<b>371 826 365</b>	<b>1 539 939</b>
----------------------	--	--------------------	------------------

### BALANSE - EGENKAPITAL OG

### GJELD

#### Egenkapital

##### Innskutt egenkapital



Share Capital /			
Aksjekapital	9	3 030 000	30 000
Overkurs	8	66 467 306	
Annen innskutt egenkapital	8	109 463 333	
<b>Sum innskutt egenkapital</b>		<b>178 960 639</b>	<b>30 000</b>
<b>Opptjent egenkapital</b>			
Retained earnings / Annen egenkapital	11		380 616
<b>Sum opptjent egenkapital</b>			<b>380 616</b>
<b>Sum egenkapital</b>	<b>8</b>	<b>178 960 639</b>	<b>410 616</b>
<b>Gjeld</b>			
<b>Langsiktig gjeld</b>			
Utsatt skatt	6		
<b>Annen langsiktig gjeld</b>			
Gjeld til kredittinstitusjoner	10	189 305 975	
Langsiktig konserngjeld	7		
<b>Sum annen langsiktig gjeld</b>		<b>189 305 975</b>	
<b>Sum langsiktig gjeld</b>		<b>189 305 975</b>	<b>0</b>
<b>Kortsiktig gjeld</b>			
Leverandørgjeld		1 115 691	117 941
Accrued taxes payable / Skyldig betalbar skatt	6		19 042
Owed public fees / Skyldig offentlige avgifter		545 219	464 512
Kortsiktig konserngjeld	7	150 685	87 428
Other short term debt/ Annen kortsiktig gjeld		1 748 156	440 400
<b>Sum kortsiktig gjeld</b>		<b>3 559 751</b>	<b>1 129 322</b>
<b>Sum gjeld</b>		<b>192 865 726</b>	<b>1 129 322</b>
<b>SUM EGENKAPITAL OG GJELD</b>		<b>371 826 365</b>	<b>1 539 939</b>



Organisasjonsnr: 913 558 197  
HAVILA SKIPSINVEST 2 AS

NOTEOPPLYSNINGER - SELSKAP - alle poster oppgitt i hele tall

## Note

Antall årsverk i regnskapsåret  
0.00

Sum Beløp

Balanseført verdi 31.12. Varige driftsmidler Immaterielle eiend.

## Konsernregnskap

Morselskapet sitt navn

Forretningskontor for morselskapet

## Begrunnelse for at datterselskap er utelatt fra konsolideringen

Samlet beløp - tilknyttet selskap Årets Fjorårets

Samlet beløp - foretak i samme konsern Årets Fjorårets

Samlet beløp - foretak i samme konsern Årets Fjorårets

Samlet beløp - felles kontrollert virksomhet Årets Fjorårets

Pantstillelse Beløp

Beholdning av egne aksjer Antall Pålydende Andel av aksjek.



# 2024 Fafnir Norway AS

Resultatregnskap  
Balanse  
Noter til årsregnskapet

Org.nr.: 913 558 197



### INCOME STATEMENT / RESULTATREGNSKAP

#### FAFNIR NORWAY AS

OPERATING INCOME AND EXPENSES / DRIFTSINNEKTER OG DRIFTSKOSTNADER	Note	2024	2023
Charter hire/Fraktinntekt		39 237 618	0
Sold Services / Solgte tjenester		9 771 986	21 299 337
<b>Sum operating income / Sum driftsinntekter</b>		<b>49 009 604</b>	<b>21 299 337</b>
Salaries and related expenses / Lønn og andre relaterte kostnader	2, 3	22 020 816	19 285 321
Depreciation of operating assets/Avskrivning av driftsmidler	4	13 741 588	0
Other operating expenses / Andre driftskostnader	2, 5	7 718 048	1 917 237
<b>Sum operating expenses / Sum driftskostnader</b>		<b>43 480 453</b>	<b>21 202 558</b>
<b>Operating profit (loss) / Driftsresultat</b>		<b>5 529 151</b>	<b>96 779</b>
<b>FINANCIAL ITEMS / FINANSINNEKTER OG FINANSKOSTNADER</b>			
Other finance income/ Annen finansinntekt	5	1 089	9 912
Internal interests costs/Interne rentekostnader		6 063 333	0
Interest expenses / Rentekostnad	5	7 150 964	1 435
Other financial expenses/Annen finanskostnad	5	229 253	24 926
<b>Net financial items / Netto finansposter</b>	<b>5</b>	<b>-13 442 461</b>	<b>-16 449</b>
<b>Profit (loss) before taxes / Resultat før skatt</b>		<b>-7 913 310</b>	<b>80 329</b>
Income tax / Skatt	6	0	19 042
<b>Net profit (loss) / Årsresultat</b>		<b>-7 913 310</b>	<b>61 287</b>
<b>Net profit (loss) / Årsresultat</b>	<b>8</b>	<b>-7 913 310</b>	<b>61 287</b>
<b>TRANSFERS / OVERFØRINGER</b>			
Transferred to other equity / Overført til annen egenkapital		-7 913 310	61 287
<b>Sum transfers / Sum overføringer</b>		<b>-7 913 310</b>	<b>61 287</b>



### BALANCE SHEET / BALANSE

#### FAFNIR NORWAY AS

ASSETS / EIENDELER	Note	2024	2023
<b>FIXED ASSETS / ANLEGGSMIDLER</b>			
Vessel / Skip	4	346 258 412	0
<b>Total Fixed assets/Sum varige driftsmidler</b>		<b>346 258 412</b>	<b>0</b>
<b>FINANCIAL FIXED ASSETS / FINANSIELLE ANLEGGSMIDLER</b>			
Other long-term receivables / Andre langsiktige fordringer	3	662 703	598 791
<b>Sum financial fixed assets / Sum finansielle anleggsmidler</b>		<b>662 703</b>	<b>598 791</b>
<b>Sum fixed assets / Sum anleggsmidler</b>		<b>346 921 115</b>	<b>598 791</b>
<b>CURRENT ASSETS / OMLØPSMIDLER</b>			
Inventories / lager av varer og annen beholdning		406 610	0
<b>RECEIVABLES / FORDRINGER</b>			
Accounts receivable/Kundefordringer		211 360	0
Other receivables and prepayments / Andre fordringer og forskuddsbetalinger		1 881 132	170 694
Receivables from related party / Konsernfordring	7	930 478	0
Total other receivables and prepayments / <b>Andre fordringer og forskuddsbetalinger</b>		<b>3 022 970</b>	<b>170 694</b>
<b>INVESTMENTS / INVESTERINGER</b>			
Cash and cash equivalents / Kontanter og kontantekvivalenter		21 475 670	770 454
<b>Sum current assets / Sum omløpsmidler</b>		<b>24 905 250</b>	<b>941 148</b>
<b>Total assets / Totale eiendeler</b>		<b>371 826 365</b>	<b>1 539 939</b>



### BALANCE SHEET / BALANSE

#### FAFNIR NORWAY AS

EQUITY AND LIABILITIES / EGENKAPITAL OG GJELD	Note	2024	2023
<b>EQUITY / EGENKAPITAL</b>			
<b>PAID-IN EQUITY / INNSKUTT EGENKAPITAL</b>			
Share Capital / Aksjekapital	9	3 030 000	30 000
Share premium/Overkurs	8	66 467 306	0
Not reg.capital increase/Ikke reg.kapitalforhøyelse	8	109 463 333	0
<b>Sum paid-in equity / Sum innskutt egenkapital</b>		<b>178 960 639</b>	<b>30 000</b>
<b>RETAINED EARNINGS / ANNEN EGENKAPITAL</b>			
Retained earnings / Annen egenkapital	11	0	380 616
<b>Sum retained earnings / Sum opptjent egenkapital</b>		<b>0</b>	<b>380 616</b>
<b>Sum shareholders equity / Sum egenkapital</b>	<b>8</b>	<b>178 960 639</b>	<b>410 616</b>
<b>LIABILITIES / GJELD</b>			
Loan/lån	10	189 305 975	0
<b>Total other non-current debt/Sum annen langsiktig gjeld</b>		<b>189 305 975</b>	<b>0</b>
<b>CURRENT LIABILITES / KORTSIKTIG GJELD</b>			
Accounts payable / Leverandørgjeld		1 115 691	117 941
Accrued taxes payable / Skyldig betalbar skatt	6	0	19 042
Owed public fees / Skyldig offentlige avgifter		545 219	464 512
Group debt / Konserngjeld	7	150 685	87 428
Other short term debt/Annen kortsiktig gjeld		1 748 156	440 400
<b>Sum current liabilities / Sum kortsiktig gjeld</b>		<b>3 559 751</b>	<b>1 129 322</b>
<b>Sum total liabilities / Sum gjeld</b>		<b>192 865 726</b>	<b>1 129 322</b>
<b>Total equity and liabilities / Total egenkapital og gjeld</b>		<b>371 826 365</b>	<b>1 539 939</b>

Fosnavaag, 20.03.2025  
Styret i Fafnir Norway AS

Johannes Hauksson  
styreleder

Gudmundur Asgeirsson  
styremedlem

Bjarni Armannsson  
styremedlem

Gudmundur Hilmarsson  
daglig leder



## Note 1 Accounting principles / Regnskapsprinsipper

The company owns and operate one vessel, Polarsysse, which services the Governor of Svalbard on a long term charter. Selskapet eier og driver et skip, Polarsysse som betjener Syssemannen på Svalbard.

The Financial Statements have been prepared in accordance with the Norwegian Accounting Act and generally accepted accounting principles for Small Companies. Årsregnskapet er satt opp i samsvar med regnskapsloven og NRS 8 - God regnskapsskikk for små foretak.

### FOREIGN EXCHANGE/VALUTA

Monetary items are translated using the exchange rates at the balance sheet dated. Pengeposter i utenlandsk valuta vurderes iht. kursen ved regnskapsårets slutt.

Current assets and short-term liabilities in foreign currency are converted to Norwegian kroner using the exchange rate on the balance sheet date, gain or loss in the income statement. Omløpsmidler og kortsiktig gjeld i utenlandsk valuta er bokført til balansedagens kurs og gevinst eller tap resultatføres.

### SALES REVENUE / SALSINTEKT

Charter hire are recognized upon delivery. Revenue from services are recognized upon performance. Inntektsføring av frakttinntekter skjer på leveringstidspunktet. Tjenester inntektføres etter hvert som de leveres.

### TAX / SKATT

Tax expenses in the income statement include the period's payable taxes. The tax calculation is 22 % of net profit before taxes. Skattekostnaden i resultatregnskapet omfatter periodens betalbare skatt. Skatt er beregnet basert på 22 % av skattegrunnlaget.

### CLASSIFICATION OF BALANCE SHEET /KLASSIFISERING AV POSTER I BALANSEN

Current assets and liabilities are comprised of item receivable/due within one year and items related to the inventory cycle. Current assets are valued at the lower of cost and market.

Omløpsmidler og kortsiktig gjeld omfatter normalt poster som forfaller til betaling innen ett år etter balansedagen, samt poster som knytter seg til varekretsløpet. Omløpsmidler vurderes til laveste verdi av anskaffelseskost og virkelig verdi.

### OPERATION ASSETS AND DEPRECIATION / IMPEARMENT

#### VARIGE DRIFTSMIDLER OG AVSKRIVNINGER /NEDSKRIVNINGER

Fixed assets are measured at cost less accumulated depreciation and impairment losses. Depreciation is calculated as a fixed annual percentage based on the estimated useful life of the asset from the time the ships wask built.. Scap value is assumed to be 0,-

Repairs and maintenance cost are expensed when incurred. Cost are included in the asset's carrying amount or recognized as a separate vessel, as appropriate, only when it is probable that the future economic benefits associated with the item will flow to the company and that the cost of the item can be measured reliably. Major renovations are depreciated over the estimated life of the related assets

Skip er inkludert i balansen til kostpris med fradrag for akkumulerte avskrivninger. Kostpris inkluderer ombygginger, oppgraderinger og påkostninger. Skipets kostpris avskrives lineært med utgangspunkt i antatt total økonomisk levetid fra det tidspunkt skipet ble bygget, men med hensyn til individuelle oppgraderinger. Skrapverdi forutsettes å være til 0,-. Dersom det foreligger eksterne indikatorer på at selskapets eiendeler har falt i verdi, blir det foretatt nedskrivningsvurderinger.

Selskapets løpende program for vedlikehold og klassing av maskineri, utstyr og skrog. Kostnadene balanseføres og kostnadsføres over perioden fram til neste periodiske vedlikehold/dokking, normalt hver 30.måned.

### INVENTORY / VARER

Inventory is valued at the lower of cost and net sales value. Varer er vurdert til det laveste av anskaffelseskost og netto salgsverdi

### TRADE RECEIVABLES/FORDRINGER

Accounts receivables and other receivables are recorded in the balance sheet at nominal value less a provision for doubtful accounts. Provision for doubtful accounts is determined on the basis of an assessment of individual receivables.

Kundefordringer og andre fordringer oppføres til pålydende etter fradrag for avsetning til forventet tap. Avsetning til tap gjøres på grunnlag av en individuell vurdering av de enkelte fordringene.

### PENSION LIABILITIES

The employees of the company are members in a defined contribution pension scheme. The company has no pension obligation to the employees beyond the payment of contributions and costs, and there is therefore no pension obligation recognized in the balance sheet.

### PENSJONSFORPLIKTELSE

Selskapets ansatte er medlemmer i en innskuddsbasert pensjonsordning. Selskapet har ingen pensjonsforpliktelse overfor de ansatte utover betaling av innskudd og omkostninger, og det er derfor ingen pensjonsforpliktelse å balanseføre.

...



## Note 2 Payroll expenses / Lønnskostnader

	2024	2023
Payroll Polarsyssel / Lønn Polarsyssel	16 673 217	15 260 871
Cost allowance / Kostgodtgjørelse	542 764	507 825
Pension expenses / Pensjonskostnader	1 257 344	1 101 401
Insurances / Forsikringer	476 803	386 180
OU fund and uniform allowance / Ou fond og uniformsgodtgjørelse	17 968	18 150
Payroll taxes / Arbeidsgiveravgift	960 128	677 663
Course expenses / Kursutgifter	210 695	207 115
Travel expenses / Reisekostnader	1 177 654	1 096 421
Other benefits / Andre ytelser	704 242	29 694
<b>Sum</b>	<b>22 020 816</b>	<b>19 285 321</b>

Man-labour year/Average number of employees 2024, 18  
Selskapet har i 2024 sysselsatt 18 årsverk.

### Remuneration to senior executives/ytelser til ledende personer:

The company has no payment to senior executives or board members in 2024.

Managing director is hired from an external company. For 2024 the expense is NOK 1 229 469,- compared to NOK 1 464 576,- in 2023.

Selskapet har ingen utbetalinger til ledende personer eller styremedlemmer i 2024.

Daglig leder er innleid fra eksternt selskap. For 2024 er det kostnadsført NOK1 229 469 ,- mot NOK 1 464 576 ,- i 2023 .

### Payment to auditor /Godtgjørelse til revisor

Fee for mandatory audit is recorded with NOK 32 900,- in 2024, and NOK 30 303,- in 2023.

The company has also paid other audit services with NOK 106 743 in 2024.

Honorar for ordinær revisjonstjenester i 2024 er kostnadsført med NOK 32 900,- mot NOK 30 303,- i 2023

Honorarer for andre tjenester/skattebistand utgjør NOK 106 743 i 2024.

## Note 3 Pension/Pensjoner

The company's pension schemes satisfy the requirements of the Act on Mandatory Occupational pensions.

The Company has a defined contribution pension scheme. As of 31/12/24, the scheme include a total of 18 active Seamen. The defined contribution scheme includes all employees who ar members of the National Insurance Scheme.

In the defined contribution pension scheme, employees will continue to earn a pension as long as they are working, also beyond the age of 60/62. The defined contribution scheme is flexible for the individual employee, including investment choices, and the employee himself will have a greather influence on the payment period and start time. The defined contribution pension will also ensure the employee a pension benefit in addition of the National Insurance after 67 year.

Annual contribution is 3 % of the pension base between 0 G ad 7,1 G, and 15 % of the pension NOK 581 4n base between 7,1 G and 12 G.

In 2024, expensed contribution deposits including premiums and cost amounts to 703 688 compared to NOK 581 831 in 2023.

As of 31/12/24 the difined contribution found amounts to NOK 662 703 compared to NOK 598 790 as of 31/12/23. This is recognized in the Balance Sheet as other long-term receivables.

Selskapets pensjonsordninger tilfredstiller kravene i loven om obligatorisk tjenestepensjon.

Selskapet har innskuddspensjonsordning som omfatter i alt 18 aktive sjøfolk pr 31.12.24. Innskuddsordningen omfatter alle ansatte som er medlem av folketrygden.

I denne innskuddsordningen vil ansatte opptjene pensjon så lenge de er i arbeid, også etter fylte 60/62 år. Innskuddsordningen er fleksibel for den enkelte ansatte, blant annet hva gjelder investeringsvalg, samt at den ansatte har større innflytelse på utbetalingsperiode og starttidspunkt. Innskuddspensjonen vil også sikre den ansatte en pensjonsytelse i tillegg til folketrygden etter 67 år.

Årlige innskudd er 3 % av pensjonsgrunnlaget mellom 0 G og 7,1 G og 15 % av pensjonsgrunnlaget mellom 7,1 G og 12 G.

Kostnadsført innskudd inkludert permie og omkostninger utgjør i 2024 NOK 703 688 mot NOK 581 831 i 2023.

Pr 31.12.24 utgjør innskuddsfondet NOK 662 703 mot NOK 598 791 pr 31.12.23 Dette vises i balansen som andre langsiktige fordringer.



## Note 4 Fixed assets/Anleggsmidler

	Upgrade to a new contract/ Oppgradering til ny kontrakt	VESSEL/SKIP	Total fixed assets/ Sum varige driftsmidler 31.12.2024	Total fixed assets/ Sum varige driftsmidler 31.12.2023
Additional/Tilgang	40 000 000	303 000 000	343 000 000	0
<b>Balance sheet value /Anskaffelseskost 31.12</b>	<b>40 000 000</b>	<b>303 000 000</b>	<b>343 000 000</b>	<b>0</b>
Accumulated depreciation /Akkumulerte avskrivninger 31.12	1 081 081	11 527 174	12 608 255	0
<b>Balance sheet value /Balanseført verdi per 31.12</b>	<b>38 918 919</b>	<b>291 472 826</b>	<b>330 391 745</b>	<b>0</b>
Depreciations this year/ Årets avskrivninger	1 081 081	11 527 174	12 608 255	0

MV Polarsysssel has been purchased on 06 June 2024, from the parent company Fafnir Offshore hf.. The depreciation plan for Polarsysssel is continued. The purchase price is 360,000,000, and includes upgrading to new contract as well as planned 10-years maintenance.

MV Polarsysssel ble kjøpt 06. juni 2024, fra morselskapet Fafnir Offshore hf.. Avskrivningsplanen for Polarsysssel videreføres. Kjøpsprisen er 360 000 000, og inkluderer oppgradering til ny kontrakt samt planlagt 10 års klassing.

Fafnir Norway AS uses straight-line depreciation for all fixed assets.

Fafnir Norway AS benytter lineære avskrivninger for alle varige driftsmidler.

The estimated useful lives are 25 year for the vessel and for maintenance in the balance 2,5 year. Den økonomiske levetiden til driftsmidlene er beregnet til 25 år for skip og for periodisk vedlikehold benyttes 2,5 år.

Maintenance in the balance /periodisk vedlikehold	2024	2023
Balance 01.01./Balanseført per 01.01	0	0
Additional /Tilgang i år	17 000 000	0
Depreciation/Avskrivninger	-1 133 333	0
<b>Balance sheet 31.12./Balanseført per 31.12</b>	<b>15 866 667</b>	<b>0</b>

The annual cost of periodic maintenance is classified as depreciation. Årlig kostnad for periodisk vedlikehold er klassifisert som avskrivning.

## Note 5 Items that are combined in the accounts/ Poster som er slått sammen i regnskapet

	2024	2023
Vessel expenses/Spesifikasjon av driftskostnad skip		
Bunkers and lube / Bunkers og smøreolje	1 056 171	0
Operating and maintenance cost ship /Drifts- og vedlikeholdskostnader skip	2 221 746	276 452
Other Costs ship/Andre kostnader skip	1 403 743	36 758
Fees for auditors,lawyers and consultants/Honorarer til revisorer, advokater og konsulenter	1 905 858	<b>1 545 829</b>
Internal administration fee /Internt administrasjonshonorar	1 025 000	0
Other administrative costs/Andre administrasjonskostnader	105 531	58 197
<b>Total other operating costs/Sum annen driftskostnad</b>	<b>7 718 048</b>	<b>1 917 237</b>



FINANCIAL ITEMS / SPESIFIKASJON AV ANNEN FINANSINNTEKT	2024	2023
Interest income/renteinntekt	412	472
unrealized gain accounts payable/Urealisert agiogevinst leverandørgjeld	31	0
Realized gain accounts payable/Realisert agiogevinst leverandørgjeld	646	9 439
Total other financial income /Sum annen finansinntekt	1 089	9 912
<b>Specification of other interest expense/Spesifikasjon av annen rentekostnad</b>	<b>2024</b>	<b>2023</b>
Interest cost loan/Rentekostander lån	7 147 503	205
Supplier interest/Leverandørrenter	1 014	1 120
Other interest costs/Andre rentekostnader	2 447	110
Total other interest expense/Sum annen rentekostnad	7 150 964	1 435
<b>SPESIFIKASJON AV ANNEN FINANSKOSTNAD</b>	<b>2024</b>	<b>2023</b>
Realized agio loss suppliers/Realisert agiotap leverandører	18 930	24 926
Establishment fee/etableringsgebyr	140 592	0
Other finance cost/Annen Finanskostnad	69 731	0
Total finance cost/Sum finanskostnader	229 253	24 926

## Note 6 Tax/Skatt

<b>Tax for the year is divided into :/Årets skattekostnad fordeler seg på:</b>	<b>2024</b>	<b>2023</b>	
Payable tax / Betalbar skatt i resultatet	0	19 042	
Sum taxes in the income statement / Sum skattekostnad i resultatet	0	19 042	
<b>Calculation of the taxable basis for the year / Beregning av årets skattegrunnlag:</b>	<b>2024</b>	<b>2023</b>	
Result before taxes / Resultat før skattekostnad	-7 913 310	80 329	
Permanent differences / Permanente forskjeller	52	6 227	
Endring i midlertidige forskjeller	-40 213 376	0	
Taxable basis for the year / Årets skattegrunnlag	-48 126 633	86 557	
<b>Payable taxes in the balance sheet / Betalbar skatt i balansen</b>	<b>2024</b>	<b>2023</b>	
Payable taxes in the balance sheet / Betalbar skatt i balansen	0	19 042	
Effective tax rate/ Effektiv skattesats	22 %	22 %	
<b>OVERVIEW OF TEMPORARY DIFFERENCES/OVERSIKT OVER MIDLERTIDIGE FORSKJELLER:</b>	<b>2024</b>	<b>2023</b>	<b>ENDRING</b>
Fixed assets/Varige driftsmidler	36 658 412	0	-36 658 412
Accumulated loss carry forward/Akkumulert fremførbart underskudd	-48 126 633	0	48 126 633
Establishment fee /Etableringsgebyr	3 554 964	0	-3 554 964
Calculated tax benefit/Beregnet skattefordel	-7 913 258	0	44 571 670
Deferred tax benefit/utsatt skattefordel 22 %	-1 740 917	0	1 740 917

På grunn av usikkerhet med når skattemessig fremførbart underskudd kan benyttes, er ikke utsatt skattefordel oppført i balanse.

Due to uncertainty about when the tax loss carry forward can be used, it has not been postponed tax benefit listed in the balance sheet



**Note 7 Intercompany group company /Mellomværende konsernselskap**

ACCOUNTS RECIEVABLE / KUNDEFORDRINGER		
Fafnir Offshore HF	930 478	0
<b>Sum</b>	<b>930 478</b>	<b>0</b>
LIABILITIES /LEVERANDØRGJELD		
	2024	2023
Fafnir Offshore HF	150 685	87 428
<b>Sum</b>	<b>150 685</b>	<b>87 428</b>

There is a management agreement between Fafnir Norway As, and Fafnir Offshore Hf valid until the vessel was purchased from Fafnir Offshore hf, 6th june 2024.  
The agreement is related to hiring out employees to Fafnir Offshore Hf, and all expenses related to this are recharged on a monthly basis.

Det er inngått en management avtale mellom Fafnir Norway AS og Fafnir Offshore hf gjeldende til fartøyet ble kjøpt fra Fafnir Offshore hf, 06.juni 2024  
Avtalen innebærer at Fafnir Norway leier ut mannskap til Fafnir Offshore Hf, og fakturerer alle kostnadene knyttet til dette på månedlig basis.

**Note 8Equity/Egenkapital**

	SHARE CAPITAL /AKSJE-KAPITAL	SHARE /OVERKURS	PREMIUM	NOT REG.CAPITAL INCREASE/ IKKE REG.KAPITAL FORHØYELSE.	OTHER EQUITY/ANNEN EGENKAPITAL	TOTAL EQUITY/SUM
Pr. 01.01.2024	30 000		0	0	380 616	410 616
Capital increase/ kapitalforhøyelse	3 000 000		74 000 000	0	0	77 000 000
Not reg. capital increase/ Ikke reg. kapitalforhøyelse	0		0	109 463 333		109 463 333
Net profil(loss)/Årets underskudd					-7 913 310	-7 913 310
Transferred to share premium/overført til overkursfond			-7 532 694		7 532 694	0
Pr. 31.12.2024	3 030 000		66 467 306	109 463 333	0	178 960 639

**Note 9 Share capital and shareholders' information/Aksjekapital og aksjonærinformasjon**

**SHARE CAPITAL CONSIST OF/ AKSJEKAPITALEN BESTÅR AV**

	NUMBER / ANTALL	NOMINAL VALUE/ PÅLYDENDE	BOOKED VALUE/ BALANSEFØRT VERDI
Ordinary shares / Ordinære aksjer	30 000	102,0	3 060 000
<b>Sum</b>	<b>30 000</b>		<b>3 060 000</b>

**SHAREHOLDERS**

	TOTAL/ SUM	OVNER SHARE/ EIERANDEL	VOTING RIGHTS/ STEMMEANDEL
FAFNIR OFFSHORE HF	30 000	100,00	100,00
<b>Total number of shares / total antall askjer</b>	<b>30 000</b>	<b>100,00</b>	<b>100,00</b>



The company was founded 21.03.14.  
Selskapet ble stiftet 21.03.14

## Note 10 Long-term debt / Langsiktig gjeld

### GJELD MED FORFALL SENERE ENN ETT ÅR/DEBT DUE LATER THAN ONE YEAR

	2024	2023
Debt to credit institutions /Gjeld til kredittinstitusjoner	192 860 938	0
<b>Total debt to credit institutions/Sum langsiktig gjeld til kredittinstitusjoner</b>	<b>192 860 938</b>	<b>0</b>
Establishment fee /Etableringsgeyr	-3 554 964	0
<b>Total Loan / Sum Lån</b>	<b>189 305 975</b>	

Pantsatte eiendelder	2024	2023
Vessel/Skip	330 391 745	0
Accounts receivables/Kundefordringer	211 360	0
Inventory/varelager	281 610	0
Cash /Bankinnskudd	20 293 388	0
<b>Sum</b>	<b>351 178 103</b>	<b>0</b>

### INSTALLMENT PROFILE/AVDRAGS PROFIL

2025	2026	2027	2028	2029	AFTER/DERETTER	SUM
16 907 291	16 666 667	16 666 667	16 666 667	16 666 667	109 286 979	192 860 938

## Note 11 Continued operation/ Fortsatt drift

The company has a contract with the Governor of Svalbard for MV Polarsysse until 2030 with options for further 2+2 year. The financial statements have been prepared under the assumption of going concern. The board has assumed that this assumption is present.

Selskapet har kontrakt med Sysselmasteren på Svalbard for MV Polarsysse ut 2030 med opsjoner på ytterligere 2+2 år. Regnskapet er avlagt under forutsetningen om fortsatt drift. Styret har lagt til grunn at denne forutsetningen er til stede.



**2024**  
**Fafnir Norway AS**

**Resultatregnskap**  
**Balanse**  
**Noter til årsregnskapet**

**Org.nr.: 913 558 197**



## INCOME STATEMENT / RESULTATREGNSKAP

FAFNIR NORWAY AS

OPERATING INCOME AND EXPENSES / DRIFTSINTEKTER OG DRIFTSKOSTNADER	Note	2024	2023
Charter hire/Fraktinntekt		39 237 618	0
Sold Services / Solgte tjenester		9 771 986	21 299 337
<b>Sum operating income / Sum driftsinntekter</b>		<b>49 009 604</b>	<b>21 299 337</b>
Salaries and related expenses / Lønn og andre relaterte kostnader	2, 3	22 020 816	19 285 321
Depreciation of operating assets/Avskrivning av driftsmidler	4	13 741 588	0
Other operating expenses / Andre driftskostnader	2, 5	7 718 048	1 917 237
<b>Sum operating expenses / Sum driftskostnader</b>		<b>43 480 453</b>	<b>21 202 558</b>
<b>Operating profit (loss) / Driftsresultat</b>		<b>5 529 151</b>	<b>96 779</b>
<b>FINANCIAL ITEMS / FINANSINTEKTER OG FINANSKOSTNADER</b>			
Other finance income/ Annen finansinntekt	5	1 089	9 912
Internal interests costs/Interne rentekostnader		6 063 333	0
Interest expenses / Rentekostnad	5	7 150 964	1 435
Other financial expenses/Annen finanskostnad	5	229 253	24 926
<b>Net financial items / Netto finansposter</b>	5	<b>-13 442 461</b>	<b>-16 449</b>
<b>Profit (loss) before taxes / Resultat før skatt</b>		<b>-7 913 310</b>	<b>80 329</b>
Income tax / Skatt	6	0	19 042
<b>Net profit (loss) / Årsresultat</b>		<b>-7 913 310</b>	<b>61 287</b>
<b>Net profit (loss) / Årsresultat</b>	8	<b>-7 913 310</b>	<b>61 287</b>
<b>TRANSFERS / OVERFØRINGER</b>			
Transferred to other equity / Overført til annen egenkapital		-7 913 310	61 287
<b>Sum transfers / Sum overføringer</b>		<b>-7 913 310</b>	<b>61 287</b>

FAFNIR NORWAY AS

SIDE 2



## BALANCE SHEET / BALANSE

FAFNIR NORWAY AS

ASSETS / EIENDELER	Note	2024	2023
<b>FIXED ASSETS / ANLEGGSMIDLER</b>			
Vessel / Skip	4	346 258 412	0
<b>Total Fixed assets/Sum varige driftsmidler</b>		<b>346 258 412</b>	<b>0</b>
<b>FINANCIAL FIXED ASSETS / FINANSIELLE ANLEGGSMIDLER</b>			
Other long-term receivables / Andre langsiktige fordringer	3	662 703	598 791
<b>Sum financial fixed assets / Sum finansielle anleggsmidler</b>		<b>662 703</b>	<b>598 791</b>
<b>Sum fixed assets / Sum anleggsmidler</b>		<b>346 921 115</b>	<b>598 791</b>
<b>CURRENT ASSETS / OMLØPSMIDLER</b>			
Inventories / lager av varer og annen beholdning		406 610	0
<b>RECEIVABLES / FORDRINGER</b>			
Accounts receivable/Kundefordringer		211 360	0
Other receivables and prepayments / Andre fordringer og forskuddsbetalinger		1 881 132	170 694
Receivables from related party / Konsernforordring	7	930 478	0
<b>Total other receivables and prepayments / Andre fordringer og forskuddsbetalinger</b>		<b>3 022 970</b>	<b>170 694</b>
<b>INVESTMENTS / INVESTERINGER</b>			
Cash and cash equivalents / Kontanter og kontantekvivalenter		21 475 670	770 454
<b>Sum current assets / Sum omløpsmidler</b>		<b>24 905 250</b>	<b>941 148</b>
<b>Total assets / Totale eiendeler</b>		<b>371 826 365</b>	<b>1 539 939</b>

FAFNIR NORWAY AS

SIDE 3

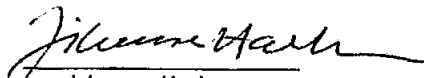



**BALANCE SHEET / BALANSE**

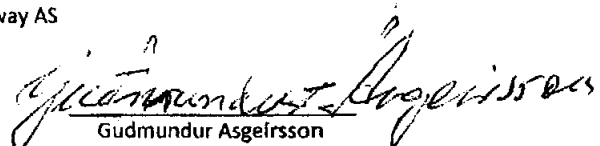
FAFNIR NORWAY AS


EQUITY AND LIABILITIES / EGENKAPITAL OG GJELD	Note	2024	2023
<b>EQUITY / EGENKAPITAL</b>			
<b>PAID-IN EQUITY / INNSKUTT EGENKAPITAL</b>			
Share Capital / Aksjekapital	9	3 030 000	30 000
Share premium/Overkurs	8	66 467 306	0
Not reg.capital increase/Ikke reg.kapitalforhøyelse	8	109 463 333	0
Sum paid-in equity / Sum innskutt egenkapital		178 960 639	30 000
<b>RETAINED EARNINGS / ANNEN EGENKAPITAL</b>			
Retained earnings / Annen egenkapital	11	0	380 616
Sum retained earnings / Sum opptjent egenkapital		0	380 616
Sum shareholders equity / Sum egenkapital	8	178 960 639	410 616
<b>LIABILITIES / GJELD</b>			
Loan/lån	10	189 305 975	0
Total other non-current debt/Sum annen langsiktig gjeld		189 305 975	0
<b>CURRENT LIABILITES / KORTSIKTIG GJELD</b>			
Accounts payable / Leverandørgjeld		1 115 691	117 941
Accrued taxes payable / Skyldig betalbar skatt	6	0	19 042
Owed public fees / Skyldig offentlige avgifter		545 219	464 512
Group debt / Konserngjeld	7	150 685	87 428
Other short term debt/Annen kortsiktig gjeld		1 748 156	440 400
Sum current liabilities / Sum kortsiktig gjeld		3 559 751	1 129 322
Sum total liabilities / Sum gjeld		192 865 726	1 129 322
Total equity and liabilities / Total egenkapital og gjeld		<b>371 826 365</b>	<b>1 539 939</b>

Fosnavaag, 20.03.2025  
Styret i Fafnir Norway AS

  
Johannes Hauksson  
styreleder

  
Bjarni Armarinnsson  
styremedlem

  
Gudmundur Asgeirsson  
styremedlem

  
Gudmundur Hilmarsson  
daglig leder



## Note 1 Accounting principles / Regnskapsprinsipper

The company owns and operate one vessel, Polarsysse, which services the Governor of Svalbard on a long term charter. Selskapet eier og driver et skip, Polarsysse som betjener Sysselmannen på Svalbard.

The Financial Statements have been prepared in accordance with the Norwegian Accounting Act and generally accepted accounting principles for Small Companies. Årsregnskapet er satt opp i samsvar med regnskapsloven og NRS 8 - God regnskapsskikk for små foretak.

### FOREIGN EXCHANGE/VALUTA

Monetary items are translated using the exchange rates at the balance sheet dated. Pengeposter i utenlandsk valuta vurderes ihht.kursen ved regnskapsårets slutt.

Current assets and short-term liabilities in foreign currency are converted to Norwegian kroner using the exchange rate on the balance sheet date, gain or loss in the income statement. Omløpsmidler og kortsiktig gjeld i utenlandsk valuta er bokført til balansedagens kurs og gevinst eller tap resultatføres.

### SALES REVENUE / SALSINNEKT

Charter hire are recognized upon delivery. Revenue from services are recognized upon performance. Inntektsføring av frakttinntekter skjer på leveringstidspunktet. Tjenester inntektsføres etter hvert som de leveres.

### TAX / SKATT

Tax expenses in the income statement include the period's payable taxes. The tax calculation is 22 % of net profit before taxes. Skattekostnaden i resultatregnskapet omfatter periodens betalbare skatt. Skatt er beregnet basert på 22 % av skattegrunnlaget.

### CLASSIFICATION OF BALANCE SHEET /KLASSIFISERING AV POSTER I BALANSEN

Current assets and liabilities are comprised of item receivable/due within one year and items related to the inventory cycle. Current assets are valued at the lower of cost and market.

Omløpsmidler og kortsiktig gjeld omfatter normalt poster som forfaller til betaling innen ett år etter balansedagen, samt poster som nytter seg til varekretsløpet. Omløpsmidler vurderes til laveste verdi av anskaffelseskost og virkelig verdi.

### OPERATION ASSETS AND DEPRECIATION / IMPEARMENT VARIGE DRIFTSMIDLER OG AVSKRIVNINGER /NEDSKRIVNINGER

Fixed assets are measured at cost less accumulated depreciation and impairment losses. Depreciation is calculated as a fixed annual percentage based on the estimated useful life of the asset from the time the ships wask built.. Scap value is assumed to be 0,-

Repairs and maintenance cost are expensed when incurred. Cost are included in the asset's carrying amount or recognized as a separate vessel, as appropriate, only when it is probable that the future economic benefits associated with the item will flow to the company and that the cost of the item can be measured reliably. Major renovations are depreciated over the estimated life of the related assets

Skip er inkludert i balansen til kostpris med fradrag for akkumulerte avskrivninger. Kostpris inkluderer ombygginger, oppgraderinger og påkostninger. Skipets kostpris avskrives lineært med utgangspunkt i antatt total økonomisk levetid fra det tidspunkt skipet ble bygget, men med hensyn til individuelle oppgraderinger. Skrapverdi forutsettes å være til 0,-. Dersom det foreligger eksterne indikatorer på at selskapets eiendeler har falt i verdi, blir det foretatt nedskrivningsvurderinger.

Selskapets løpende program for vedlikehold og klassing av maskineri, utstyr og skrog. Kostnadene balanseføres og kostnadsføres over perioden fram til neste periodiske vedlikehold/dokking, normalt hver 30.måned.

### INVENTORY / VARER

Inventory is valued at the lower of cost and net sales value. Varer er vurdert til det laveste av anskaffelseskost og netto salgsværdi

### TRADE RECEIVABLES/FORDRINGER

Accounts receivables and other receivables are recorded in the balance sheet at nominal value less a provision for doubtful accounts. Provision for doubtful accounts is determined on the basis of an assessment of individual receivables.

Kundefordringer og andre fordringer oppføres til pålydende etter fradrag for avsetning til forventet tap. Avsetning til tap gjøres på grunnlag av en individuell vurdering av de enkelte fordringene.

### PENSION LIABILITIES

The employees of the company are members in a defined contribution pension scheme. The company has no pension obligation to the employees beyond the payment of contributions and costs, and there is therefore no pension obligation recognized in the balance sheet.

### PENSJONSFORPLIKTELSER

Selskapets ansatte er medlemmer i en innskuddsbasert pensjonsordning. Selskapet har ingen pensjonsforpliktelse overfor de ansatte utover betaling av innskudd og omkostninger, og det er derfor ingen pensjonsforpliktelse å balanseføre.

...



## Note 2 Payroll expenses / Lønnskostnader

	2024	2023
Payroll Polarsysse / Lønn Polarsysse		
Cost allowance / Kostgodtgjørelse	16 673 217	15 260 871
Pension expenses / Pensjonskostnader	542 764	507 825
Insurances / Forsikringer	1 257 344	1 101 401
OU fund and uniform allowance / Ou fond og uniformsgodtgjørelse	476 803	386 180
Payroll taxes / Arbeidsgiveravgift	17 968	18 150
Course expenses / Kursutgifter	960 128	677 663
Travel expenses / Reisekostnader	210 695	207 115
Other benefits / Andre ytelser	1 177 654	1 096 421
<b>Sum</b>	<b>22 020 816</b>	<b>19 285 321</b>

Man-labour year/Average number of employees 2024, 18  
Selskapet har i 2024 sysselsatt 18 årsverk.

### Remuneration to senior executives/ytelser til ledende personer:

The company has no payment to senior executives or board members in 2024.  
Managing director is hired from an external company. For 2024 the expense is NOK 1 229 469,- compared to NOK 1 464 576,- in 2023.

Selskapet har ingen utbetalinger til ledende personer eller styremedlemmer i 2024.  
Daglig leder er innleid fra eksternt selskap. For 2024 er det kostnadsført NOK1 229 469 ,- mot NOK 1 464 576 ,- i 2023 .

### Payment to auditor /Godtgjørelse til revisor

Fee for mandatory audit is recorded with NOK 32 900,- in 2024, and NOK 30 303,- in 2023.  
The company has also paid other audit services with NOK 106 743 in 2024.

Honorar for ordinær revisjonstjenester i 2024 er kostnadsført med NOK 32 900,- mot NOK 30 303,- i 2023  
Honorarer for andre tjenester/skattebistand utgjør NOK 106 743 i 2024.

## Note 3 Pension/Pensjoner

The company's pension schemes satisfy the requirements of the Act on Mandatory Occupational pensions.  
The Company has a defined contribution pension scheme. As of 31/12/24, the scheme include a total of 18 active Seamen. The defined contribution scheme includes all employees who are members of the National Insurance Scheme.  
In the defined contribution pension scheme, employees will continue to earn a pension as long as they are working, also beyond the age of 60/62. The defined contribution scheme is flexible for the individual employee, including investment choices, and the employee himself will have a greater influence on the payment period and start time. The defined contribution pension will also ensure the employee a pension benefit in addition of the National Insurance after 67 year.

Annual contribution is 3 % of the pension base between 0 G and 7,1 G, and 15 % of the pension NOK 581 4n base between 7,1 G and 12 G.  
In 2024, expensed contribution deposits including premiums and cost amounts to 703 688 compared to NOK 581 831 in 2023.

As of 31/12/24 the defined contribution found amounts to NOK 662 703 compared to NOK 598 790 as of 31/12/23. This is recognized in the Balance Sheet as other long-term receivables.

Selskapets pensjonsordninger tilfredstiller kravene i loven om obligatorisk tjenestepensjon.  
Selskapet har innskuddspensjonsordning som omfatter i alt 18 aktive sjøfolk pr 31.12.24. Innskuddsordningen omfatter alle ansatte som er medlem av folketrygden.  
I denne innskuddsordningen vil ansatte opptjene pensjon så lenge de er i arbeid, også etter fylte 60/62 år. Innskuddsordningen er fleksibel for den enkelte ansatte, blant annet hva gjelder investeringsvalg, samt at den ansatte har større innflytelse på utbetalingsperiode og starttidspunkt. Innskuddspensjonen vil også sikre den ansatte en pensjonsytelse i tillegg til folketrygden etter 67 år.

Årlige innskudd er 3 % av pensjonsgrunnlaget mellom 0 G og 7,1 G og 15 % av pensjonsgrunnlaget mellom 7,1 G og 12 G.  
Kostnadsført innskudd inkludert permie og omkostninger utgjør i 2024 NOK 703 688 mot NOK 581 831 i 2023.

Pr 31.12.24 utgjør innskuddsfondet NOK 662 703 mot NOK 598 791 pr 31.12.23 Dette vises i balansen som andre langsiktige fordringer.



## Note 4 Fixed assets/Anleggsmidler

	Upgrade to a new contract/ Oppgradering til ny kontrakt	VESSEL/SKIP	Total fixed assets/ Sum varige driftsmidler 31.12.2024	Total fixed assets/ Sum varige driftsmidler 31.12.2023
Additional/Tilgang	40 000 000	303 000 000	343 000 000	0
<b>Balance sheet value /Anskaffelseskost 31.12</b>	<b>40 000 000</b>	<b>303 000 000</b>	<b>343 000 000</b>	<b>0</b>
Accumulated depreciation /Akkumulerte avskrivninger 31.12	1 081 081	11 527 174	12 608 255	0
<b>Balance sheet value /Balanseført verdi per 31.12</b>	<b>38 918 919</b>	<b>291 472 826</b>	<b>330 391 745</b>	<b>0</b>
Depreciations this year/ Årets avskrivninger	1 081 081	11 527 174	12 608 255	0

MV Polarsysseel has been purchased on 06 June 2024, from the parent company Fafnir Offshore hf.. The depreciation plan for Polarsysseel is continued. The purchase price is 360,000,000, and includes upgrading to new contract as well as planned 10-years maintenance.

MV Polarsysseel ble kjøpt 06. juni 2024, fra morselskapet Fafnir Offshore hf.. Avskrivningsplanen for Polarsysseel videreføres. Kjøpsprisen er 360 000 000, og inkluderer oppgradering til ny kontrakt samt planlagt 10 års klassing.

Fafnir Norway AS uses straight-line depreciation for all fixed assets.

Fafnir Norway AS benytter lineære avskrivninger for alle varige driftsmidler.

The estimated useful lives are 25 year for the vessel and for maintenance in the balance 2,5 year  
Den økonomiske levetiden til driftsmidlene er beregnet til 25 år for skip og for periodisk vedlikehold benyttes 2,5 år.

Maintenance in the balance /periodisk vedlikehold	2024	2023
Balance 01.01./Balanseført per 01.01	0	0
Additional /Tilgang i år	17 000 000	0
Depreciation/Avskrivninger	-1 133 333	0
<b>Balance sheet 31.12./Balanseført per 31.12</b>	<b>15 866 667</b>	<b>0</b>

The annual cost of periodic maintenance is classified as depreciation.  
Årlig kostnad for periodisk vedlikehold er klassifisert som avskrivning.

## Note 5 Items that are combined in the accounts/ Poster som er slått sammen i regnskapet

	2024	2023
Vessel expenses/Spesifikasjon av driftskostnad skip		
Bunkers and lube / Bunkers og smøreolje	1 056 171	0
Operating and maintenance cost ship /Drifts- og vedlikeholdskostnader skip	2 221 746	276 452
Other Costs ship/Andre kostnader skip	1 403 743	36 758
Fees for auditors,lawyers and consultants/Honorarer til revisorer, advokater og konsulenter	1 905 858	1 545 829
Internal administration fee /Internt administrasjonshonorar	1 025 000	0
Other administrative costs/Andre administrasjonskostnader	105 531	58 197
<b>Total other operating costs/Sum annen driftskostnad</b>	<b>7 718 048</b>	<b>1 917 237</b>



<b>FINANCIAL ITEMS / SPESIFIKASJON AV ANNEN FINANSINTEKT</b>	<b>2024</b>	<b>2023</b>
Interest income/renteinntekt	412	472
unrealized gain accounts payable/Urealisert agiogevinst leverandørgjeld	31	0
<u>Realized gain accounts payable/Realisert agiogevinst leverandørgjeld</u>	<u>646</u>	<u>9 439</u>
<b>Total other financial income /Sum annen finansinntekt</b>	<b>1 089</b>	<b>9 912</b>
<b>Specification of other interest expense/Spesifikasjon av annen rentekostnad</b>	<b>2024</b>	<b>2023</b>
Interest cost loan/Rentekostander lån		
Supplier interest/Leverandørrenter	7 147 503	205
	1 014	1 120
<u>Other interest costs/Andre rentekostnader</u>	<u>2 447</u>	<u>110</u>
<b>Total other interest expense/Sum annen rentekostnad</b>	<b>7 150 964</b>	<b>1 435</b>
<b>SPESIFIKASJON AV ANNEN FINANSKOSTNAD</b>	<b>2024</b>	<b>2023</b>
Realized agio loss suppliers/Realisert agiotap leverandører	18 930	24 926
Establishment fee/etableringsgebyr	140 592	0
<u>Other finance cost/Annen Finanskostnad</u>	<u>69 731</u>	<u>0</u>
<b>Total finance cost/Sum finanskostnader</b>	<b>229 253</b>	<b>24 926</b>

## Note 6 Tax/Skatt

<b>Tax for the year is divided into :Årets skattekostnad fordeler seg på:</b>	<b>2024</b>	<b>2023</b>	
Payable tax / Betalbar skatt i resultatet	0	19 042	
<u>Sum taxes in the income statement / Sum skattekostnad i resultatet</u>	<u>0</u>	<u>19 042</u>	
<b>Calculation of the taxable basis for the year / Beregning av årets skattegrunnlag:</b>	<b>2024</b>	<b>2023</b>	
Result before taxes / Resultat før skattekostnad	-7 913 310	80 329	
Permanent differences / Permanente forskjeller	52	6 227	
<u>Endring i midlertidige forskjeller</u>	<u>-40 213 376</u>	<u>0</u>	
<b>Taxable basis for the year / Årets skattegrunnlag</b>	<b>-48 126 633</b>	<b>86 557</b>	
<b>Payable taxes in the balance sheet / Betalbar skatt i balansen</b>	<b>2024</b>	<b>2023</b>	
Payable taxes in the balance sheet / Betalbar skatt i balansen	0	19 042	
Effective tax rate/ Effektiv skattesats	22 %	22 %	
<b>OVERVIEW OF TEMPORARY DIFFERENCES/OVERSIKT OVER MIDLERTIDIGE FORSKJELLER:</b>	<b>2024</b>	<b>2023</b>	<b>ENDRING</b>
Fixed assets/Varige driftsmidler	36 658 412	0	-36 658 412
Accumulated loss carry forward/Akkumulert fremførbart underskudd	-48 126 633	0	48 126 633
<u>Establishment fee /Etableringsgebyr</u>	<u>3 554 964</u>	<u>0</u>	<u>-3 554 964</u>
<b>Calculated tax benefit/Beregnet skattefordel</b>	<b>-7 913 258</b>	<b>0</b>	<b>44 571 670</b>
<b>Deferred tax benefit/utsatt skattefordel 22 %</b>	<b>-1 740 917</b>	<b>0</b>	<b>1 740 917</b>

På grunn av usikkerhet med når skattemessig fremførbart underskudd kan benyttes, er ikke utsatt skattefordel oppført i balanse.

Due to uncertainty about when the tax loss carry forward can be used, it has not been postponed tax benefit listed in the balance sheet



**Note 7 Intercompany group company /Mellomværende konsernselskap**

ACCOUNTS RECIEVABLE / KUNDEFORDRINGER		
Fafnir Offshore HF	930 478	0
<b>Sum</b>	<b>930 478</b>	<b>0</b>
LIABILITIES /LEVERANDØRGJELD		
	2024	2023
Fafnir Offshore HF	150 685	87 428
<b>Sum</b>	<b>150 685</b>	<b>87 428</b>

There is a management agreement between Fafnir Norway As, and Fafnir Offshore Hf valid until the vessel was purchased from Fafnir Offshore hf, 6th june 2024. The agreement is related to hiring out employees to Fafnir Offshore Hf, and all expenses related to this are recharged on a monthly basis.

Det er inngått en management avtale mellom Fafnir Norway AS og Fafnir Offshore hf gjeldende til fartøyet ble kjøpt fra Fafnir Offshore hf, 06.juni 2024. Avtalen innebærer at Fafnir Norway leier ut mannskap til Fafnir Offshore Hf, og fakturerer alle kostnadene knyttet til dette på månedlig basis.

**Note 8 Equity/Egenkapital**

	SHARE CAPITAL / AKSJE-KAPITAL	SHARE PREMIUM / OVERKURS	NOT REG. CAPITAL INCREASE/ IKKE REG.KAPITAL FORHØYELSE.	OTHER EQUITY/ANNEN EGENKAPITAL	TOTAL EQUITY/SUM
Pr. 01.01.2024	30 000	0	0	380 616	410 616
Capital increase/ kapitalforhøyelse	3 000 000	74 000 000	0	0	77 000 000
Not reg. capital increase/ Ikke reg. kapitalforhøyelse	0	0	109 463 333		109 463 333
Net profit(loss)/Årets underskudd				-7 913 310	-7 913 310
Transferred to share premium/overført til overkursfond		-7 532 694		7 532 694	0
<b>Pr. 31.12.2024</b>	<b>3 030 000</b>	<b>66 467 306</b>	<b>109 463 333</b>	<b>0</b>	<b>178 960 639</b>

**Note 9 Share capital and shareholders' information/Aksjekapital og aksjonærinformasjon**

**SHARE CAPITAL CONSIST OF/ AKSJEKAPITALEN BESTÅR AV**

	NUMBER / ANTALL	NOMINAL VALUE/ PÅLYDENDE	BOOKED VALUE/ BALANSEFØRT VERDI
Ordinary shares / Ordinære aksjer	30 000	102,0	3 060 000
<b>Sum</b>	<b>30 000</b>		<b>3 060 000</b>

**SHAREHOLDERS**

	TOTAL/ SUM	OVNER SHARE/ EIERANDEL	VOTING RIGHTS/ STEMMEANDEL
FAFNIR OFFSHORE HF	30 000	100,00	100,00
<b>Total number of shares / total antall askjer</b>	<b>30 000</b>	<b>100,00</b>	<b>100,00</b>



The company was founded 21.03.14.  
Selskapet ble stiftet 21.03.14

## Note 10 Long-term debt / Langsiktig gjeld

### GJELD MED FORFALL SENERE ENN ETT ÅR/DEBT DUE LATER THAN ONE YEAR

	2024	2023
Debt to credit institutions /Gjeld til kredittinstitusjoner	192 860 938	0
<b>Total debt to credit institutions/Sum langsiktig gjeld til kredittinstitusjoner</b>	<b>192 860 938</b>	<b>0</b>
Establishment fee /Etableringsgeyr	-3 554 964	0
<b>Total Loan / Sum Lån</b>	<b>189 305 975</b>	

	2024	2023
<b>Pantsatte eiendelder</b>		
Vessel/Skip	330 391 745	0
Accounts receivables/Kundefordringer	211 360	0
Inventory/varelager	281 610	0
Cash /Bankinnskudd	20 293 388	0
<b>Sum</b>	<b>351 178 103</b>	<b>0</b>

### INSTALLMENT PROFILE/AVDRAGS PROFIL

2025	2026	2027	2028	2029	AFTER/DERETTER	SUM
16 907 291	16 666 667	16 666 667	16 666 667	16 666 667	109 286 979	192 860 938

## Note 11 Continued operation/ Fortsatt drift

The company has a contract with the Governor of Svalbard for MV Polarsysseel until 2030 with options for further 2+2 year. The financial statements have been prepared under the assumption of going concern. The board has assumed that this assumption is present.

Selskapet har kontrakt med Sysseelmesteren på Svalbard for MV Polarsysseel ut 2030 med opsjoner på ytterligere 2+2 år. Regnskapet er avlagt under forutsetningen om fortsatt drift. Styret har lagt til grunn at denne forutsetningen er til stede.



Til generalforsamlingen i Fafnir Norway AS

## Uavhengig revisors beretning

### Konklusjon

Vi har revidert årsregnskapet for Fafnir Norway AS som består av balanse per 31. desember 2024, resultatregnskap for regnskapsåret avsluttet per denne datoen og noter til årsregnskapet, herunder et sammendrag av viktige regnskapsprinsipper.

Etter vår mening oppfyller årsregnskapet gjeldende lovkrav, og gir årsregnskapet et rettviseende bilde av selskapets finansielle stilling per 31. desember 2024, og av dets resultater for regnskapsåret avsluttet per denne datoen i samsvar med regnskapslovens regler og god regnskapsskikk i Norge.

### Grunnlag for konklusjonen

Vi har gjennomført revisjonen i samsvar med International Standards on Auditing (ISA-ene). Våre oppgaver og plikter i henhold til disse standardene er beskrevet nedenfor under *Revisors oppgaver og plikter ved revisjonen av årsregnskapet*. Vi er uavhengige av selskapet i samsvar med kravene i relevante lover og forskrifter i Norge og International Code of Ethics for Professional Accountants (inkludert internasjonale uavhengighetsstandarder) utstedt av International Ethics Standards Board for Accountants (IESBA-reglene), og vi har overholdt våre øvrige etiske forpliktelser i samsvar med disse kravene. Innhentet revisjonsbevis er etter vår vurdering tilstrekkelig og hensiktsmessig som grunnlag for vår konklusjon.

### Styrets og daglig leders ansvar for årsregnskapet

Styret og daglig leder (ledelsen) er ansvarlige for å utarbeide årsregnskapet og for at det gir et rettviseende bilde i samsvar med regnskapslovens regler og god regnskapsskikk i Norge. Ledelsen er også ansvarlig for slik internkontroll som den finner nødvendig for å kunne utarbeide et årsregnskap som ikke inneholder vesentlig feilinformasjon, verken som følge av misligheter eller utilsiktede feil.

Ved utarbeidelsen av årsregnskapet må ledelsen ta standpunkt til selskapets evne til fortsatt drift og opplyse om forhold av betydning for fortsatt drift. Forutsetningen om fortsatt drift skal legges til grunn for årsregnskapet så lenge det ikke er sannsynlig at virksomheten vil bli avviklet.

### Revisors oppgaver og plikter ved revisjonen av årsregnskapet

Vårt mål er å oppnå betryggende sikkerhet for at årsregnskapet som helhet ikke inneholder vesentlig feilinformasjon, verken som følge av misligheter eller utilsiktede feil, og å avgi en revisjonsberetning som inneholder vår konklusjon. Betryggende sikkerhet er en høy grad av sikkerhet, men ingen garanti for at en revisjon utført i samsvar med ISA-ene, alltid vil avdekke vesentlig feilinformasjon. Feilinformasjon kan oppstå som følge av misligheter eller utilsiktede feil. Feilinformasjon er å anse som vesentlig dersom den enkeltvis eller samlet med rimelighet kan forventes å påvirke de økonomiske beslutningene som brukerne foretar på grunnlag av årsregnskapet. For videre beskrivelse av revisors oppgaver og plikter vises det til: <https://revisorforeningen.no/revisjonsberetninger>

Ulsteinvik, 21. mars 2025

**PricewaterhouseCoopers AS**

Nils Robert Stokke  
Statsautorisert revisor  
(elektronisk signert)

PricewaterhouseCoopers AS, Vikemyra 1, Postboks 428, NO-6067 Ulsteinvik  
T: 02316, org. no.: 987 009 713 MVA, [www.pwc.no](http://www.pwc.no)  
Statsautoriserte revisorer, medlemmer av Den norske Revisorforening og autorisert regnskapsførerselskap



 Securely signed with Brevio

## Revisjonsberetning

### Signers:

<b>Name</b>	<b>Method</b>	<b>Date</b>
Stokke, Nils Robert	BANKID	2025-03-21 10:11

**This document package contains:**

- Closing page (this page)
- The original document(s)
- The electronic signatures. These are not visible in the document, but are electronically integrated.



This file is sealed with a digital signature.  
The seal is a guarantee for the authenticity  
of the document.



To the General Meeting of Fafnir Norway AS

## Independent Auditor's Report

### Opinion

We have audited the financial statements of Fafnir Norway AS (the Company), which comprise the balance sheet as at 31 December 2024, the income statement for the year then ended, and notes to the financial statements, including a summary of significant accounting policies.

In our opinion the financial statements comply with applicable statutory requirements, and the financial statements give a true and fair view of the financial position of the Company as at 31 December 2024, and its financial performance for the year then ended in accordance with the Norwegian Accounting Act and accounting standards and practices generally accepted in Norway.

### Basis for Opinion

We conducted our audit in accordance with International Standards on Auditing (ISAs). Our responsibilities under those standards are further described in the *Auditor's Responsibilities for the Audit of the Financial Statements* section of our report. We are independent of the Company as required by relevant laws and regulations in Norway and the International Ethics Standards Board for Accountants' International Code of Ethics for Professional Accountants (including International Independence Standards) (IESBA Code), and we have fulfilled our other ethical responsibilities in accordance with these requirements. We believe that the audit evidence we have obtained is sufficient and appropriate to provide a basis for our opinion.

### Responsibilities of the Board of Directors and the Managing Director for the Financial Statements

The Board of Directors and the Managing Director (management) are responsible for the preparation of financial statements that give a true and fair view in accordance with the Norwegian Accounting Act and accounting standards and practices generally accepted in Norway, and for such internal control as management determines is necessary to enable the preparation of financial statements that are free from material misstatement, whether due to fraud or error.

In preparing the financial statements, management is responsible for assessing the Company's ability to continue as a going concern, disclosing, as applicable, matters related to going concern. The financial statements use the going concern basis of accounting insofar as it is not likely that the enterprise will cease operations.

### Auditor's Responsibilities for the Audit of the Financial Statements

Our objectives are to obtain reasonable assurance about whether the financial statements as a whole are free from material misstatement, whether due to fraud or error, and to issue an auditor's report that includes our opinion. Reasonable assurance is a high level of assurance, but is not a guarantee that an audit conducted in accordance with ISAs will always detect a material misstatement when it exists. Misstatements can arise from fraud or error and are considered material if, individually or in aggregate, they could reasonably be expected to influence the economic decisions of users taken on the basis of these financial statements. For further description of Auditor's Responsibilities for the Audit of the Financial Statements reference is made to: <https://revisorforeningen.no/revisjonsberetninger>

Ulsteinvik, 21 March 2025

**PricewaterhouseCoopers AS**

Nils Robert Stokke

State Authorised Public Accountant

Note: This translation from Norwegian has been prepared for information purposes only.

PricewaterhouseCoopers AS, Vikemyra 1, Postboks 428, NO-6067 Ulsteinvik

T: 02316, org. no.: 987 009 713 MVA, [www.pwc.no](http://www.pwc.no)

Statsautoriserte revisorer, medlemmer av Den norske Revisorforening og autorisert regnskapsførerselskap

