



ÅRSREGNSKAPET FOR REGNSKAPSÅRET 2019 - GENERELL INFORMASJON

Enheten

Organisasjonsnummer: 976 934 474
Organisasjonsform: Aksjeselskap
Foretaksnavn: UNIMEK AS
Forretningsadresse: Industrivegen 4
4344 BRYNE

Regnskapsår

Årsregnskapets periode: 01.01.2019 - 31.12.2019

Konsern

Morselskap i konsern: Nei

Regnskapsregler

Regler for små foretak benyttet: Ja
Benyttet ved utarbeidelsen av årsregnskapet til selskapet: Regnskapslovens alminnelige regler

Årsregnskapet fastsatt av kompetent organ

Bekreftet av representant for selskapet: KJELL HAVER REGNSKAPSSERVICE AS

Dato for fastsettelse av årsregnskapet: 03.03.2020

Grunnlag for avgivelse

År 2019: Årsregnskapet er elektronisk innlevert
År 2018: Tall er hentet fra elektronisk innlevert årsregnskap fra 2019

Det er ikke krav til at årsregnskapet m.v. som sendes til Regnskapsregisteret er undertegnet. Kontrollen på at dette er utført ligger hos revisor/enhetens øverste organ. Sikkerheten ivaretas ved at innsender har rolle/rettighet for innsending av årsregnskapet via Altinn, og ved at det bekreftes at årsregnskapet er fastsatt av kompetent organ.



Brønnøysundregistrene

Brønnøysundregistrene Årsregnskap regnskapsåret 2019 for 976934474

Postadresse: 8910 Brønnøysund

Telefoner: Opplysningstelefonen 75 00 75 00 Telefaks 75 00 75 05

E-post: firmapost@brreg.no Internett: www.brreg.no

Organisasjonsnummer: 974 760 673



Resultatregnskap

Beløp i: NOK	Note	2019	2018
RESULTATREGNSKAP			
Inntekter			
Salgsinntekt		41 659 224	32 244 401
Annen driftsinntekt		72 248	867 471
Sum inntekter		41 731 472	33 111 872
Kostnader			
Varekostnad		6 500 775	3 522 558
Lønnskostnad	8	17 504 983	15 598 526
Avskrivning på varige driftsmidler og immaterielle eiendeler	2	355 277	233 461
Annen driftskostnad	8	10 911 746	9 831 298
Sum kostnader		35 272 781	29 185 844
Driftsresultat		6 458 690	3 926 028
Finansinntekter og finanskostnader			
Annen renteinntekt		20 913	22 058
Annen finansinntekt		106 693	33 928
Sum finansinntekter		127 606	55 987
Annen rentekostnad		1 855	2 435
Annen finanskostnad		3 808	8 937
Sum finanskostnader		5 663	11 372
Netto finans		121 943	44 614
Ordinært resultat før skattekostnad		6 580 633	3 970 642
Skattekostnad på ordinært resultat	7	1 449 797	914 327
Ordinært resultat etter skattekostnad		5 130 836	3 056 315
Årsresultat		5 130 836	3 056 315
Årsresultat etter minoritetsinteresser		5 130 836	3 056 315
Totalresultat		5 130 836	3 056 315



Resultatregnskap

Beløp i: NOK	Note	2019	2018
Overføringer og disponeringer			
Utbytte		4 400 000	3 000 000
Overføringer til/fra annen egenkapital		730 836	56 315
Sum overføringer og disponeringer		5 130 836	3 056 315



Balanse

Beløp i: NOK	Note	2019	2018
BALANSE - EIENDELER			
Anleggsmidler			
Immaterielle eiendeler			
Utsatt skattefordel	7		
Varige driftsmidler			
Tomter, bygninger og annen fast eiendom		189 945	
Maskiner og anlegg		2 323 715	421 709
Driftsløsøre, inventar, verktøy, kontormaskiner og lignende		179 609	44 139
Sum varige driftsmidler	2	2 693 270	465 848
Finansielle anleggsmidler			
Investeringer i aksjer og andeler	3	1	1
Sum finansielle anleggsmidler		1	1
Sum anleggsmidler		2 693 271	465 849
Omløpsmidler			
Varer			
Sum varer		928 147	657 740
Fordringer			
Kundefordringer		12 006 823	10 284 451
Andre fordringer		1 361 486	976 704
Sum fordringer		13 368 308	11 261 155
Bankinnskudd, kontanter og lignende			
Bankinnskudd, kontanter og lignende	4	2 914 463	3 445 631
Sum bankinnskudd, kontanter og lignende		2 914 463	3 445 631
Sum omløpsmidler		17 210 918	15 364 527
SUM EIENDELER		19 904 189	15 830 376

BALANSE - EGENKAPITAL OG GJELD



Balanse

Beløp i: NOK	Note	2019	2018
Egenkapital			
Innskutt egenkapital			
Selskapskapital	5	100 200	100 200
Sum innskutt egenkapital		100 200	100 200
Opptjent egenkapital			
Annen egenkapital		8 259 932	7 529 095
Sum opptjent egenkapital		8 259 932	7 529 095
Sum egenkapital	6	8 360 132	7 629 295
Gjeld			
Langsiktig gjeld			
Utsatt skatt	7	84 575	30 003
Sum avsetninger for forpliktelser		84 575	30 003
Annen langsiktig gjeld			
Sum langsiktig gjeld		84 575	30 003
Kortsiktig gjeld			
Leverandørgjeld		2 029 026	1 019 215
Betalbar skatt	7	1 395 226	750 017
Skyldige offentlige avgifter		1 237 552	1 740 895
Utbytte		4 400 000	3 000 000
Annen kortsiktig gjeld		2 397 678	1 660 950
Sum kortsiktig gjeld		11 459 482	8 171 077
Sum gjeld		11 544 057	8 201 081
SUM EGENKAPITAL OG GJELD		19 904 189	15 830 376



UAVHENGIG REVISORS BERETNING
Til generalforsamlingen i Unimek AS

Uttalelse om revisjonen av årsregnskapet

Konklusjon

Vi har revidert selskapet Unimek AS' årsregnskap som viser et overskudd på kr 5 130 836. Årsregnskapet består av balanse per 31. desember 2019, resultatregnskap for regnskapsåret avsluttet per denne datoen og noter til årsregnskapet, herunder et sammendrag av viktige regnskapsprinsipper.

Etter vår mening er det medfølgende årsregnskapet avgitt i samsvar med lov og forskrifter og gir et rettviseende bilde av selskapets finansielle stilling per 31. desember 2019, og av dets resultater for regnskapsåret avsluttet per denne datoen i samsvar med regnskapslovens regler og god regnskapsskikk i Norge.

Grunnlag for konklusjonen

Vi har gjennomført revisjonen i samsvar med lov, forskrift og god revisjonsskikk i Norge, herunder de internasjonale revisjonsstandardene (ISA-ene). Våre oppgaver og plikter i henhold til disse standardene er beskrevet i *Revisors oppgaver og plikter ved revisjon av årsregnskapet*. Vi er uavhengige av selskapet slik det kreves i lov og forskrift, og har overholdt våre øvrige etiske forpliktelser i samsvar med disse kravene. Etter vår oppfatning er innhentet revisjonsbevis tilstrekkelig og hensiktsmessig som grunnlag for vår konklusjon.

Styret og daglig leders ansvar for årsregnskapet

Styret og daglig leder (ledelsen) er ansvarlig for å utarbeide årsregnskapet i samsvar med lov og forskrifter, herunder for at det gir et rettviseende bilde i samsvar med regnskapslovens regler og god regnskapsskikk i Norge. Ledelsen er også ansvarlig for slik intern kontroll som den finner nødvendig for å kunne utarbeide et årsregnskap som ikke inneholder vesentlig feilinformasjon, verken som følge av misligheter eller utilsiktede feil.

Ved utarbeidelsen av årsregnskapet må ledelsen ta standpunkt til selskapets evne til fortsatt drift og opplyse om forhold av betydning for fortsatt drift. Forutsetningen om fortsatt drift skal legges til grunn for årsregnskapet så lenge det ikke er sannsynlig at virksomheten vil bli avviklet.

Revisors oppgaver og plikter ved revisjonen av årsregnskapet

Vårt mål er å oppnå betryggende sikkerhet for at årsregnskapet som helhet ikke inneholder vesentlig feilinformasjon, verken som følge av misligheter eller utilsiktede feil, og å avgi en revisjonsberetning som inneholder vår konklusjon. Betryggende sikkerhet er en høy grad av sikkerhet, men ingen garanti for at en revisjon utført i samsvar med lov, forskrift og god revisjonsskikk i Norge, herunder ISA-ene, alltid vil avdekke vesentlig feilinformasjon som eksisterer. Feilinformasjon kan oppstå som følge av misligheter eller utilsiktede feil. Feilinformasjon blir vurdert som vesentlig dersom den enkeltvis eller samlet med rimelighet kan forventes å påvirke økonomiske beslutninger som brukerne foretar basert på årsregnskapet.



For videre beskrivelse av revisors oppgaver og plikter vises det til <https://revisorforeningen.no/revisjonsberetninger>

Uttalelse om øvrige lovmessige krav

Konklusjon om registrering og dokumentasjon

Basert på vår revisjon av årsregnskapet som beskrevet ovenfor, og kontrollhandlinger vi har funnet nødvendig i henhold til internasjonal standard for attestasjonsoppdrag (ISAE) 3000 «Attestasjonsoppdrag som ikke er revisjon eller forenklet revisorkontroll av historisk finansiell informasjon», mener vi at ledelsen har oppfylt sin plikt til å sørge for ordentlig og oversiktlig registrering og dokumentasjon av selskapets regnskapsopplysninger i samsvar med lov og god bokføringskikk i Norge.

Stavanger, 3. mars 2020
Capax AS

Ole Fjermestad
Statsautorisert revisor



UniMek AS

Resultatregnskap

Driftsinntekter og driftskostnader	Note	2019	2018
Salgsinntekt		41 659 224	32 244 401
Annen driftsinntekt		72 248	867 471
Sum driftsinntekter		41 731 472	33 111 872
Varekostnad		6 500 775	3 522 558
Lønnskostnad	8	17 504 983	15 598 526
Avskrivning av driftsmidler	2	355 277	233 461
Annen driftskostnad	8	10 911 746	9 831 298
Sum driftskostnader		35 272 781	29 185 844
Driftsresultat		6 458 690	3 926 028
Finansinntekter og finanskostnader			
Annen renteinntekt		20 913	22 058
Annen finansinntekt		106 693	33 928
Annen rentekostnad		1 855	2 435
Annen finanskostnad		3 808	8 937
Resultat av finansposter		121 943	44 614
Ordinært resultat før skattekostnad		6 580 633	3 970 642
Skattekostnad på ordinært resultat	7	1 449 797	914 327
Årsresultat		5 130 836	3 056 315
Overføringer			
Avsatt til utbytte		4 400 000	3 000 000
Avsatt til annen egenkapital		730 836	56 315
Sum overføringer		5 130 836	3 056 315



UniMek AS

Balance

Eiendeler	Note	2019	2018
Anleggsmidler			
Varige driftsmidler			
Tomter, bygninger o.a. fast eiendom		189 945	0
Maskiner og anlegg		2 323 715	421 709
Driftsløsøre, inventar o.a. utstyr		179 609	44 139
Sum varige driftsmidler	2	2 693 270	465 848
Finansielle anleggsmidler			
Investeringer i aksjer og andeler	3	1	1
Sum finansielle anleggsmidler		1	1
Sum anleggsmidler		2 693 271	465 849
Omløpsmidler			
Lager av varer og annen beholdning		928 147	657 740
Fordringer			
Kundefordringer		12 006 823	10 284 451
Andre kortsiktige fordringer		1 361 486	976 704
Sum fordringer		13 368 308	11 261 155
Bankinnskudd, kontanter o.l.	4	2 914 463	3 445 631
Sum omløpsmidler		17 210 918	15 364 527
Sum eiendeler		19 904 189	15 830 376




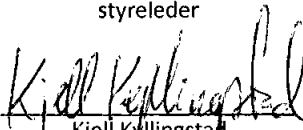
UniMek AS


Balanse


Egenkapital og gjeld	Note	2019	2018
Innskutt egenkapital			
Aksjekapital	5	100 200	100 200
Sum innskutt egenkapital		100 200	100 200
Opptjent egenkapital			
Annen egenkapital		8 259 932	7 529 095
Sum opptjent egenkapital		8 259 932	7 529 095
Sum egenkapital	6	8 360 132	7 629 295
Gjeld			
Utsatt skatt	7	84 575	30 003
Sum avsetning for forpliktelser		84 575	30 003
Kortsiktig gjeld			
Leverandørgjeld		2 029 026	1 019 215
Betalbar skatt	7	1 395 226	750 017
Skyldig offentlige avgifter		1 237 552	1 740 895
Utbytte		4 400 000	3 000 000
Annen kortsiktig gjeld		2 397 678	1 660 950
Sum kortsiktig gjeld		11 459 482	8 171 077
Sum gjeld		11 544 057	8 201 081
Sum egenkapital og gjeld		19 904 189	15 830 376

Bryne, 03.03.2020


Geir Aardal
styreleder


Kjell Kyllingstad
styremedlem/daglig leder


Endre Refsnes
styremedlem


Atle Erga
styremedlem



UniMek AS

Noter til regnskapet for 2019

Note 1 Regnskapsprinsipper

Årsregnskapet er satt opp i overensstemmelse med regnskapsloven og god regnskapssikk for små foretak.

Inntekter

Inntektsføring av salg av mekanisk/industriell produksjon skjer på leveringstidspunktet.

Klassifisering og vurdering av balanseposter

Omløpsmidler og kortsiktig gjeld omfatter poster som forfaller til betaling innen ett år samt poster som knytter seg til varekretsløpet. Øvrige poster er klassifisert som anleggsmiddel/langsiktig gjeld.

Omløpsmidler vurderes til laveste av anskaffelseskost og virkelig verdi. Kortsiktig gjeld balanseføres til nominelt beløp på etableringstidspunktet.

Varige driftsmidler

Anleggsmidler vurderes til anskaffelseskost, men nedskrives til virkelig verdi dersom verdifallet ikke forventes å være forbigående. Langsiktig gjeld balanseføres til nominelt beløp på etableringstidspunktet.

Skatt

Skattekostnaden i resultatregnskapet omfatter både periodens betalbare skatt og endring i utsatt skatt. Utsatt skatt er beregnet med 22 % på grunnlag av de midlertidige forskjeller som eksisterer mellom regnskapsmessig og skattemessige verdier. Skatteøkende og skattereduserende midlertidige forskjeller som reverserer eller kan reversere i samme periode er utlignet og nettoført.

Note 2 Varige driftsmidler

	Maskiner/ Inventar	Bygningmessig påkostninger	Sum
Anskaffelseskost 01.01	14 749 539		14 749 539
Tilgang	2 386 203	196 495	2 582 698
Avgang til kostpris	0	0	0
Anskaffelseskost 31.12	17 135 742	196 495	17 332 237
Akk.avskr 31.12	- 14 632 418	- 6 550	-14 638 968
Bokført verdi 31.12	2 503 324	189 945	2 693 270
Årets avskrivning	348 727	6 550	355 277
Avskr. plan	3-7 år lineær	10 år lineær	



UniMek AS

Note 3 Investering i aksjer

	Kostpris	Markedsverdi
Ikke markedsbaserte aksjer	100 000	1

Note 4 Bankinnskudd

I posten inngår bundne bankinnskudd med kr 632 211.

Note 5 Antall aksjer, aksjeeiere m.v.

Selskapets aksjekapital på kr 100 200 består av 300 aksjer hver pålydende kr 334 og er fordelt på følgende aksjonærer:

Endre Refsnes	75 aksjer
Atle Erga	75 aksjer
Geir Aardal	75 aksjer
Kjell Kyllingstad	75 aksjer

Note 6 Egenkapital

Årets endring:

	AK	Annen EK	SUM
Egenkapital 01.01.	100 200	7 529 095	7 629 295
Årets resultat		5 130 836	5 130 836
Utbytte		- 4 400 000	- 4 400 000
Egenkapital 31.12.	<u>100 200</u>	<u>8 259 932</u>	<u>8 360 132</u>

Note 7 Skatter

Årets skattekostnad består av:

Årets skattekostnad	2019	2018
Resultatført skatt på ordinært resultat:		
Betalbar skatt	1 395 226	750 017
Endring i utsatt skatt / utsatt skattefordel	<u>54 572</u>	<u>164 309</u>
Skattekostnad ordinært resultat	<u>1 449 797</u>	<u>914 327</u>

Betalbar skatt i årets skattekostnad:

Ordinært resultat før skatt	6 580 633	3 970 642
Permanente forskjeller	9 351	10 617
Endring i midlertidige forskjeller	-248 054	-720 318
Anvendelse av fremførbart underskudd	<u>0</u>	<u>0</u>
Skattepliktig inntekt	<u>6 341 930</u>	<u>3 260 941</u>

Betalbar skatt i balansen:

Betalbar skatt på årets resultat	<u>1 395 226</u>	<u>750 017</u>
Sum betalbar skatt i balansen	<u>1 395 226</u>	<u>750 017</u>



UniMek AS

Spesifikasjon av midlertidige forskjeller og beregning av utsatt skatt.

	31.12.19	31.12.18	Endring
Anleggsmidler	405 188	157 133	-248 054
Fordringer	- 20 755	- 20 755	0
Lign.messig	0	0	0
Sum midlertidige forskjeller	384 433	136 378	-248 054
Utsatt skattefordel/ forpliktelse 22%	84 575	30 003	
Ikke balanseført	0	0	
Balanseført	84 575	30 003	-54 572

Note 8 Spesifisering av lønnskostnader i resultatregnskapet

Posten lønnskostnader er slått sammen av følgende:

	2019	2018
Lønninger	14 542 605	13 012 453
Arbeidsgiveravgift	2 074 546	1 909 101
Naturalytelser	32 828	35 224
Obligatorisk tjenstepensjon	532 646	328 935
Annen personalkostnad	<u>322 358</u>	<u>312 812</u>
Sum	<u>17 504 983</u>	<u>15 598 526</u>
Gjennomsnittlig antall årsverk	31	28

Obligatorisk tjenstepensjon er opprettet fra 1.1.2006.

Ytelser til ledende personer:

	2019	2018
Lønn	789 002	803 833
Annen godtgjørelse	<u>4 392</u>	<u>4 392</u>
	<u>793 394</u>	<u>808 225</u>

Det er ikke utbetalt styrehonorar i regnskapsåret.

Revisor

Kostnadsført revisjonshonorar for 2019 utgjør kr 19 800.