



ÅRSREGNSKAPET FOR REGNSKAPSÅRET 2024 - GENERELL INFORMASJON

Enheten

Organisasjonsnummer: 921 834 853
Organisasjonsform: Aksjeselskap
Foretaksnavn: EVERYDAY INVEST AS
Forretningsadresse: Nadderudveien 64C
1362 HOSLE

Regnskapsår

Årsregnskapets periode: 01.01.2024 - 31.12.2024

Konsern

Morselskap i konsern: Nei

Regnskapsregler

Regler for små foretak benyttet: Ja
Benyttet ved utarbeidelsen av årsregnskapet til selskapet: Regnskapslovens alminnelige regler

Årsregnskapet fastsatt av kompetent organ

Bekreftet av representant for selskapet: Jon Thomas Warset
Dato for fastsettelse av årsregnskapet: 30.05.2025

Grunnlag for avgivelse

År 2024: Årsregnskapet er elektronisk innlevert
År 2023: Tall er hentet fra elektronisk innlevert årsregnskap fra 2024

Det er ikke krav til at årsregnskapet m.v. som sendes til Regnskapsregisteret er undertegnet. Kontrollen på at dette er utført ligger hos revisor/enhetens øverste organ. Sikkerheten ivaretas ved at innsender har rolle/rettighet for innsending av årsregnskapet via Altinn, og ved at det bekreftes at årsregnskapet er fastsatt av kompetent organ.

Brønnøysundregistrene, 05.06.2025



Resultatregnskap

Beløp i: NOK	Note	2024	2023
RESULTATREGNSKAP			
Kostnader			
Lønnskostnad	1		
Annen driftskostnad	1	21 100	14 313
Sum kostnader		21 100	14 313
Driftsresultat		-21 100	-14 313
Annen rentekostnad	2	175 875	120 838
Sum finanskostnader		175 875	120 838
Netto finans		-175 875	-120 838
Resultat før skattekostnad		-196 975	-135 151
Skattekostnad på resultat	3		
Årsresultat	4	-196 975	-135 151
Årsresultat etter minoritetsinteresser		-196 975	-135 151
Totalresultat		-196 975	-135 151
Overføringer og disponeringer			
Udekket tap		-196 975	
Avsatt til annen egenkapital			-135 151
Sum overføringer og disponeringer		-196 975	-135 151



Balanse

Beløp i: NOK	Note	2024	2023
BALANSE - EIENDELER			
Anleggsmidler			
Immaterielle eiendeler			
Utsatt skattefordel	3		
Finansielle anleggsmidler			
Lån til foretak i samme konsern	5		
Investeringer i aksjer og andeler	2	17 630 820	18 000 000
Sum finansielle anleggsmidler		17 630 820	18 000 000
Sum anleggsmidler		17 630 820	18 000 000
Omløpsmidler			
Varer			
Fordringer			
Kundefordringer	5		
Andre kortsiktige fordringer	5		
Konsernfordringer		233 481	
Sum fordringer	5	233 481	
Sum omløpsmidler		233 481	0
SUM EIENDELER		17 864 301	18 000 000
BALANSE - EGENKAPITAL OG GJELD			
Egenkapital			
Innskutt egenkapital			
Aksjekapital	6	50 000	50 000
Beholdning av egne aksjer	6		
Overkurs		14 578 185	14 578 185
Sum innskutt egenkapital		14 628 185	14 628 185
Opptjent egenkapital			



Balanse

Beløp i: NOK	Note	2024	2023
Annen egenkapital			-135 151
Udekket tap		332 126	
Sum opptjent egenkapital		-332 126	-135 151
Sum egenkapital	4	14 296 059	14 493 034
Gjeld			
Langsiktig gjeld			
Utsatt skatt	3		
Annen langsiktig gjeld			
Gjeld til kredittinstitusjoner	5		
Langsiktig konserngjeld	5		
Øvrig langsiktig gjeld	2	3 568 242	3 392 367
Sum annen langsiktig gjeld		3 568 242	3 392 367
Sum langsiktig gjeld		3 568 242	3 392 367
Kortsiktig gjeld			
Leverandørgjeld	5		14 313
Betalbar skatt	3		
Kortsiktig konserngjeld			100 286
Annen kortsiktig gjeld	5		
Sum kortsiktig gjeld	5		114 599
Sum gjeld		3 568 242	3 506 966
SUM EGENKAPITAL OG GJELD		17 864 301	18 000 000
POSTER UTENOM BALANSEN			
Garantistillelser	2		
Pantstillelser	2		



Brønnøysundregistrene

ÅRSREGNSKAP FOR REGNSKAPSÅRET 2024 - GENERELL INFORMASJON

Journalnummer: 2025 511908

Enheten

Organisasjonsnummer: 921 834 853
Organisasjonsform: Aksjeselskap
Foretaksnavn: EVERYDAY INVEST AS
Forretningsadresse: Nadderudveien 64C
1362 HOSLE

Regnskapsår

Årsregnskapets periode: 01.01.2024 - 31.12.2024

Konsern

Morselskap i konsern: Nei

Regnskapsregler

Regler for små foretak benyttet: Ja
Benyttet ved utarbeidelsen av
årsregnskapet til selskapet: Regnskapslovens alminnelige regler

Årsregnskapet fastsatt av kompetent organ

Bekreftet av representant for selskapet: Jon Thomas Warset
Dato for fastsettelse av årsregnskapet: 30.05.2025

Revisjon

Selskapet har besluttet at årsregnskapet
ikke skal revideres: Ja
Årsregnskapet er utarbeidet av ekstern
autorisert regnskapsfører: Ja
Ekstern autorisert regnskapsfører har i
løpet av regnskapsåret bistått ved den
løpende regnskapsføringen eller utført
andre tjenester for selskapet enn å
utarbeide årsregnskapet: Ja

Grunnlag for avgivelse

År 2024: Årsregnskap er elektronisk innlevert.
År 2023: Tall er hentet fra elektronisk innlevert årsregnskap fra 2024.

Det er ikke krav til at årsregnskapet m.v. som sendes til Regnskapsregisteret er undertegnet. Kontrollen på at dette er utført ligger hos revisor/enhetens øverste organ. Sikkerheten ivaretas ved at innsender har rolle/rettighet for innsending av årsregnskapet via Altinn, og ved at det bekreftes at årsregnskapet er fastsatt av kompetent organ.

Brønnøysundregistrene, 03.06.2025

Brønnøysundregistrene
Postadresse: Postboks 900, 8910 Brønnøysund
Telefon: 75 00 75 00
E-post: firmapost@brreg.no Internett: www.brreg.no
Organisasjonsnummer: 974 760 673



Organisasjonsnr: 921 834 853
EVERYDAY INVEST AS

RESULTATREGNSKAP

Beløp i: NOK	Note	2024	2023
RESULTATREGNSKAP			
Kostnader			
Lønnskostnad	1		
Annen driftskostnad	1	21 100	14 313
Sum kostnader		21 100	14 313
Driftsresultat		-21 100	-14 313
Annen rentekostnad	2	175 875	120 838
Sum finanskostnader		175 875	120 838
Netto finans		-175 875	-120 838
Resultat før skattekostnad		-196 975	-135 151
Skattekostnad på resultat	3		
Årsresultat	4	-196 975	-135 151
Årsresultat etter minoritetsinteresser		-196 975	-135 151
Totalresultat		-196 975	-135 151
Overføringer og disponeringer			
Udekket tap		-196 975	
Avsatt til annen egenkapital			-135 151
Sum overføringer og disponeringer		-196 975	-135 151



Organisasjonsnr: 921 834 853
EVERYDAY INVEST AS

BALANSE

Beløp i: NOK **Note** **2024** **2023**

BALANSE - EIENDELER

Anleggsmidler

Immaterielle eiendeler

Utsatt skattefordel 3

Finansielle anleggsmidler

Lån til foretak i samme
konsern 5

Investeringer i aksjer og
andeler 2

17 630 820 18 000 000

**Sum finansielle
anleggsmidler 17 630 820 18 000 000**

Sum anleggsmidler 17 630 820 18 000 000

Omløpsmidler

Varer

Fordringer

Kundefordringer 5

Andre kortsiktige
fordringer 5

Konsernfordringer

233 481

Sum fordringer 5

233 481

Sum omløpsmidler 233 481 0

SUM EIENDELER 17 864 301 18 000 000

BALANSE - EGENKAPITAL OG

GJELD

Egenkapital

Innskutt egenkapital

Aksjekapital 6

50 000

50 000

Beholdning av egne aksjer 6

Overkurs

14 578 185

14 578 185

Sum innskutt egenkapital 14 628 185 14 628 185

Opptjent egenkapital

Annen egenkapital

-135 151

Udekket tap

332 126

Sum opptjent egenkapital -332 126 -135 151

Sum egenkapital 4 14 296 059 14 493 034

Gjeld

Langsiktig gjeld



Utsatt skatt	3		
Annen langsiktig gjeld			
Gjeld til			
kredittinstitusjoner	5		
Langsiktig konserngjeld	5		
Øvrig langsiktig gjeld	2	3 568 242	3 392 367
Sum annen langsiktig gjeld		3 568 242	3 392 367
Sum langsiktig gjeld		3 568 242	3 392 367
Kortsiktig gjeld			
Leverandørgjeld	5		14 313
Betalbar skatt	3		
Kortsiktig konserngjeld			100 286
Annen kortsiktig gjeld	5		
Sum kortsiktig gjeld	5		114 599
Sum gjeld		3 568 242	3 506 966
SUM EGENKAPITAL OG GJELD		17 864 301	18 000 000
POSTER UTENOM BALANSEN			
Garantistillelser	2		
Pantstillelser	2		



Organisasjonsnr: 921 834 853
EVERYDAY INVEST AS

NOTEOPPLYSNINGER - SELSKAP - alle poster oppgitt i hele tall

Note

1

Antall årsverk i regnskapsåret
0.00

Sum Beløp

Balanseført verdi 31.12. Varige driftsmidler Immaterielle eiend.

Konsernregnskap

Morselskapet sitt navn

Forretningskontor for morselskapet

Begrunnelse for at datterselskap er utelatt fra konsolideringen

Samlet beløp - tilknyttet selskap Årets Fjorårets

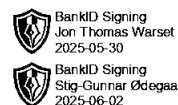
Samlet beløp - foretak i samme konsern Årets Fjorårets

Samlet beløp - foretak i samme konsern Årets Fjorårets

Samlet beløp - felles kontrollert virksomhet Årets Fjorårets

Pantstillelse Beløp

Beholdning av egne aksjer Antall Pålydende Andel av aksjek.



Årsregnskap

2024

Everyday Invest AS

Org.nr. 921 834 853



Resultatregnskap

Everyday Invest AS

Driftsinntekter og driftskostnader	Note	2024	2023
Annen driftskostnad	1	21 100	14 313
Sum driftskostnader		21 100	14 313
Driftsresultat		-21 100	-14 313
Finansinntekter og finanskostnader			
Annen rentekostnad	2	175 875	120 838
Resultat av finansposter		-175 875	-120 838
Resultat før skattekostnad		-196 975	-135 151
Skattekostnad på resultat	3	0	0
Resultat		-196 975	-135 151
Årsresultat	4	-196 975	-135 151
Overføringer			
Avsatt til annen egenkapital		0	-135 151
Overført til udekket tap		196 975	0
Sum overføringer		-196 975	-135 151



Balanse

Everyday Invest AS

Eiendeler	Note	2024	2023
Anleggsmidler			
Finansielle anleggsmidler			
Investeringer i aksjer og andeler	2	17 630 820	18 000 000
Sum finansielle anleggsmidler		17 630 820	18 000 000
Sum anleggsmidler		17 630 820	18 000 000
Omløpsmidler			
Konsernfordringer		233 481	0
Sum fordringer	5	233 481	0
Sum omløpsmidler		233 481	0
Sum eiendeler		17 864 301	18 000 000



Balanse

Everyday Invest AS

Egenkapital og gjeld	Note	2024	2023
Egenkapital			
Innskutt egenkapital			
Aksjekapital	6	50 000	50 000
Overkurs		14 578 185	14 578 185
Sum innskutt egenkapital		14 628 185	14 628 185
Opptjent egenkapital			
Annen egenkapital		0	-135 151
Udekket tap		-332 126	0
Sum opptjent egenkapital		-332 126	-135 151
Sum egenkapital	4	14 296 059	14 493 034
Gjeld			
Annen langsiktig gjeld			
Øvrig langsiktig gjeld	2	3 568 242	3 392 367
Sum annen langsiktig gjeld		3 568 242	3 392 367
Kortsiktig gjeld			
Leverandørgjeld	5	0	14 313
Konserngjeld		0	100 286
Sum kortsiktig gjeld	5	0	114 599
Sum gjeld		3 568 242	3 506 966
Sum egenkapital og gjeld		17 864 301	18 000 000

Hosle, 30.05.2025
Styret i Everyday Invest AS

Jon Thomas Warset
styreleder

Stig-Gunnar Ødegaard
styremedlem



Everyday Invest AS

Noter til årsregnskapet 2024

Regnskapsprinsipper

Årsregnskapet er satt opp i samsvar med regnskapsloven og NRS 8 - God regnskapsskikk for små foretak.

Finansinntekter

Renteinntekter inntektsføres etter hvert som de opptjenes.

Utbytte på aksjer inntektsføres når de mottas. Utbytter som overstiger andel av opptjent resultat i eierperioden regnskapsføres som reduksjon av aksjenes kostpris.

Skatt

Skattekostnaden i resultatregnskapet omfatter både periodens betalbare skatt og endring i utsatt skatt. Utsatt skatt er beregnet med 22 % på grunnlag av de midlertidige forskjeller som eksisterer mellom regnskapsmessige og skattemessige verdier, samt ligningsmessig underskudd til fremføring ved utgangen av regnskapsåret. Skatteøkende og skattereduserende midlertidige forskjeller som reverserer eller kan reverseres i samme periode er utlignet og nettoført.

Klassifisering og vurdering av anleggsmidler

Anleggsmidler omfatter eiendeler bestemt til varig eie og bruk. Anleggsmidler er vurdert til anskaffelseskost. Varige driftsmidler balanseføres og avskrives over driftsmidlets økonomiske levetid. Avskrivningsperioden for fast eiendom anskaffet etter 2009 er dekomponert i en del som gjelder råbygget og en del som gjelder faste tekniske installasjoner. Varige driftsmidler nedskrives til gjenvinnbart beløp ved verdifall som forventes ikke å være forbigående. Gjenvinnbart beløp er det høyeste av netto salgsverdi og verdi i bruk. Verdi i bruk er nåverdi av fremtidige kontantstrømmer knyttet til eiendelen. Nedskrivningen reverseres når grunnlaget for nedskrivningen ikke lenger er til stede.

Klassifisering og vurdering av omløpsmidler

Omløpsmidler og kortsiktig gjeld omfatter normalt poster som forfaller til betaling innen ett år etter balansedagen, samt poster som knytter seg til varekretsløpet. Omløpsmidler vurderes til laveste verdi av anskaffelseskost og virkelig verdi.

Note 1 Lønnskostnader

Everyday Invest AS har ikke hatt lønns- eller personalkostnader i 2024 og det foreligger heller ingen slike forpliktelser.

Note 2 Fordringer og gjeld

Selskapet har langsiktig gjeld på kr. 3 000 000 med tillegg akkumulerte renter på kr.568 242 per 31.12.2024. Det er ikke avtalt avdragsplan for lån eller renter. Lånet forfaller først ved evt salg av aksjer i M1 Invest AS.

31.12.2024

Pantsikret gjeld, pantstillelser og garantier

Langsiktig gjeld	3 568 242
Sum	3 568 242

Regnskapsført verdi av pantsikrede eiendeler

Aksjer i M1 Invest AS	17 630 820
Sum	17 630 820

Everyday Invest AS

Side 5



Everyday Invest AS

Noter til årsregnskapet 2024

Note 3 Skatt

Årets skattekostnad	2024	2023
Resultatført skatt på ordinært resultat:		
Betalbar skatt	0	0
Endring i utsatt skattefordel	0	0
Skattekostnad ordinært resultat	0	0
Skattepliktig inntekt:		
Resultat før skatt	-196 975	-135 151
Permanente forskjeller	0	0
Skattepliktig inntekt	-196 975	-135 151
Betalbar skatt i balansen:		
Betalbar skatt på årets resultat	0	0
Sum betalbar skatt i balansen	0	0

Skatteeffekten av midlertidige forskjeller og underskudd til fremføring som har gitt opphav til utsatt skatt og utsatte skattefordeler, spesifisert på typer av midlertidige forskjeller

	2024	2023	Endring
Akkumulert fremførbart underskudd	-703 941	-506 966	196 975
Inngår ikke i beregningen av utsatt skatt	703 941	506 966	-196 975
Utsatt skattefordel (22 %)	0	0	0

I henhold til God regnskapsskikk for små foretak balanseføres ikke utsatt skattefordel.

Note 4 Egenkapital

	Aksjekapital	Overkurs	Annen egenkapital	Udekket tap	Sum egenkapital
Pr. 31.12.2023	50 000	14 578 185	-135 151	0	14 493 034
Reklassifisering			135 151	-135 151	0
Årets resultat				-196 975	-196 975
Pr 31.12.2024	50 000	14 578 185	0	-332 126	14 296 059

Everyday Invest AS

Side 6



Everyday Invest AS

Noter til årsregnskapet 2024

Note 5 Mellomværende med selskap i samme konsern

	2024	2023
Fordringer		
Andre kortsiktige fordringer konsern	233 481	0
Sum	233 481	0

Note 6 Aksjonærer

Aksjekapitalen i Everyday Invest AS pr. 31.12 består av:

	Antall	Pålydende	Bokført
Ordinære aksjer	100	500	50 000
Sum	100		50 000

Eierstruktur


Aksjonærer i % pr. 31.12:


	Ordinære	Eierandel	Stemmeandel
Mazurek Invest AS	90	90	90
Everglow Invest AS	10	10	10
Totalt antall aksjer	100	100	100

Alle aksjene gir samme rettigheter i selskapet.

Alle styremedlemmer eier aksjer i selskapet gjennom sine respektive holdingselskaper.



 BankID Signing
Jon Thomas Warset
2025-05-30

 BankID Signing
Stig-Gunnar Ødegaard
2025-06-02

Årsregnskap

2024

Everyday Invest AS

Org.nr. 921 834 853



Resultatregnskap

Everyday Invest AS

Driftsinntekter og driftskostnader	Note	2024	2023
Annen driftskostnad	1	21 100	14 313
Sum driftskostnader		21 100	14 313
Driftsresultat		-21 100	-14 313
Finansinntekter og finanskostnader			
Annen rentekostnad	2	175 875	120 838
Resultat av finansposter		-175 875	-120 838
Resultat før skattekostnad		-196 975	-135 151
Skattekostnad på resultat	3	0	0
Resultat		-196 975	-135 151
Årsresultat	4	-196 975	-135 151
Overføringer			
Avsatt til annen egenkapital		0	-135 151
Overført til udekket tap		196 975	0
Sum overføringer		-196 975	-135 151



Balanse

Everyday Invest AS

Eiendeler	Note	2024	2023
Anleggsmidler			
Finansielle anleggsmidler			
Investeringer i aksjer og andeler	2	17 630 820	18 000 000
Sum finansielle anleggsmidler		17 630 820	18 000 000
Sum anleggsmidler		17 630 820	18 000 000
Omløpsmidler			
Konsernfordringer		233 481	0
Sum fordringer	5	233 481	0
Sum omløpsmidler		233 481	0
Sum eiendeler		17 864 301	18 000 000



Balanse

Everyday Invest AS

Egenkapital og gjeld	Note	2024	2023
Egenkapital			
Innskutt egenkapital			
Aksjekapital	6	50 000	50 000
Overkurs		14 578 185	14 578 185
Sum innskutt egenkapital		14 628 185	14 628 185
Opptjent egenkapital			
Annen egenkapital		0	-135 151
Udekket tap		-332 126	0
Sum opptjent egenkapital		-332 126	-135 151
Sum egenkapital	4	14 296 059	14 493 034
Gjeld			
Annen langsiktig gjeld			
Øvrig langsiktig gjeld	2	3 568 242	3 392 367
Sum annen langsiktig gjeld		3 568 242	3 392 367
Kortsiktig gjeld			
Leverandørgjeld	5	0	14 313
Konserngjeld		0	100 286
Sum kortsiktig gjeld	5	0	114 599
Sum gjeld		3 568 242	3 506 966
Sum egenkapital og gjeld		17 864 301	18 000 000

Hosle, 30.05.2025
Styret i Everyday Invest AS

Jon Thomas Warset
styreleder

Stig-Gunnar Ødegaard
styremedlem



Everyday Invest AS

Noter til årsregnskapet 2024

Regnskapsprinsipper

Årsregnskapet er satt opp i samsvar med regnskapsloven og NRS 8 - God regnskapsskikk for små foretak.

Finansinntekter

Renteinntekter inntektsføres etter hvert som de opptjenes.

Utbytte på aksjer inntektsføres når de mottas. Utbytter som overstiger andel av opptjent resultat i eierperioden regnskapsføres som reduksjon av aksjenes kostpris.

Skatt

Skattekostnaden i resultatregnskapet omfatter både periodens betalbare skatt og endring i utsatt skatt. Utsatt skatt er beregnet med 22 % på grunnlag av de midlertidige forskjeller som eksisterer mellom regnskapsmessige og skattemessige verdier, samt ligningsmessig underskudd til fremføring ved utgangen av regnskapsåret. Skatteøkende og skattereduserende midlertidige forskjeller som reverserer eller kan reverseres i samme periode er utlignet og nettoført.

Klassifisering og vurdering av anleggsmidler

Anleggsmidler omfatter eiendeler bestemt til varig eie og bruk. Anleggsmidler er vurdert til anskaffelseskost. Varige driftsmidler balanseføres og avskrives over driftsmidlets økonomiske levetid. Avskrivningsperioden for fast eiendom anskaffet etter 2009 er dekomponert i en del som gjelder råbygget og en del som gjelder faste tekniske installasjoner. Varige driftsmidler nedskrives til gjenvinnbart beløp ved verdifall som forventes ikke å være forbigående. Gjenvinnbart beløp er det høyeste av netto salgsverdi og verdi i bruk. Verdi i bruk er nåverdi av fremtidige kontantstrømmer knyttet til eiendelen. Nedskrivningen reverseres når grunnlaget for nedskrivningen ikke lenger er til stede.

Klassifisering og vurdering av omløpsmidler

Omløpsmidler og kortsiktig gjeld omfatter normalt poster som forfaller til betaling innen ett år etter balansedagen, samt poster som knytter seg til varekretsløpet. Omløpsmidler vurderes til laveste verdi av anskaffelseskost og virkelig verdi.

Note 1 Lønnskostnader

Everyday Invest AS har ikke hatt lønns- eller personalkostnader i 2024 og det foreligger heller ingen slike forpliktelser.

Note 2 Fordringer og gjeld

Selskapet har langsiktig gjeld på kr. 3 000 000 med tillegg akkumulerte renter på kr.568 242 per 31.12.2024. Det er ikke avtalt avdragsplan for lån eller renter. Lånet forfaller først ved evt salg av aksjer i M1 Invest AS.

31.12.2024

Pantsikret gjeld, pantstillelser og garantier

Langsiktig gjeld	3 568 242
Sum	3 568 242

Regnskapsført verdi av pantsikrede eiendeler

Aksjer i M1 Invest AS	17 630 820
Sum	17 630 820

Everyday Invest AS

Side 5



Everyday Invest AS

Noter til årsregnskapet 2024

Note 3 Skatt

Årets skattekostnad	2024	2023
Resultatført skatt på ordinært resultat:		
Betalbar skatt	0	0
Endring i utsatt skattefordel	0	0
Skattekostnad ordinært resultat	0	0
Skattepliktig inntekt:		
Resultat før skatt	-196 975	-135 151
Permanente forskjeller	0	0
Skattepliktig inntekt	-196 975	-135 151
Betalbar skatt i balansen:		
Betalbar skatt på årets resultat	0	0
Sum betalbar skatt i balansen	0	0

Skatteeffekten av midlertidige forskjeller og underskudd til fremføring som har gitt opphav til utsatt skatt og utsatte skattefordeler, spesifisert på typer av midlertidige forskjeller

	2024	2023	Endring
Akkumulert fremførbart underskudd	-703 941	-506 966	196 975
Inngår ikke i beregningen av utsatt skatt	703 941	506 966	-196 975
Utsatt skattefordel (22 %)	0	0	0

I henhold til God regnskapsskikk for små foretak balanseføres ikke utsatt skattefordel.

Note 4 Egenkapital

	Aksjekapital	Overkurs	Annen egenkapital	Udekket tap	Sum egenkapital
Pr. 31.12.2023	50 000	14 578 185	-135 151	0	14 493 034
Reklassifisering			135 151	-135 151	0
Årets resultat				-196 975	-196 975
Pr 31.12.2024	50 000	14 578 185	0	-332 126	14 296 059

Everyday Invest AS

Side 6



Everyday Invest AS

Noter til årsregnskapet 2024

Note 5 Mellomværende med selskap i samme konsern

	2024	2023
Fordringer		
Andre kortsiktige fordringer konsern	233 481	0
Sum	233 481	0

Note 6 Aksjonærer

Aksjekapitalen i Everyday Invest AS pr. 31.12 består av:

	Antall	Pålydende	Bokført
Ordinære aksjer	100	500	50 000
Sum	100		50 000

Eierstruktur

Aksjonærer i % pr. 31.12:

	Ordinære	Eierandel	Stemmeandel
Mazurek Invest AS	90	90	90
Everglow Invest AS	10	10	10
Totalt antall aksjer	100	100	100

Alle aksjene gir samme rettigheter i selskapet.

Alle styremedlemmer eier aksjer i selskapet gjennom sine respektive holdingselskaper.