



ÅRSREGNSKAPET FOR REGNSKAPSÅRET 2021 - GENERELL INFORMASJON

Enheten

Organisasjonsnummer: 927 026 341
Organisasjonsform: Aksjeselskap
Foretaksnavn: TENZA HOLDING AS
Forretningsadresse: Økernveien 195
0584 OSLO

Regnskapsår

Årsregnskapets periode: 01.01.2021 - 31.12.2021

Konsern

Mørselskap i konsern: Ja
Konsernregnskap lagt ved: Ja

Regnskapsregler

Regler for små foretak benyttet: Nei
Benyttet ved utarbeidelsen av årsregnskapet til selskapet: Regnskapslovens alminnelige regler
Benyttet ved utarbeidelsen av årsregnskapet til konsernet: Regnskapslovens alminnelige regler

Årsregnskapet fastsatt av kompetent organ

Bekreftet av representant for selskapet: Ijaz Hussain
Dato for fastsettelse av årsregnskapet: 21.10.2022

Grunnlag for avgivelse

År 2021: Årsregnskapet er elektronisk innlevert
År 2020: Tall er hentet fra elektronisk innlevert årsregnskap fra 2021

Det er ikke krav til at årsregnskapet m.v. som sendes til Regnskapsregisteret er undertegnet. Kontrollen på at dette er utført ligger hos revisor/enhetens øverste organ. Sikkerheten ivaretas ved at innsender har rolle/rettighet for innsending av årsregnskapet via Altinn, og ved at det bekreftes at årsregnskapet er fastsatt av kompetent organ.

Brønnøysundregistrene, 05.07.2023



Resultatregnskap

Beløp i: NOK	Note	2021	2020
RESULTATREGNSKAP			
Kostnader			
Annen driftskostnad	4	6 965	
Sum kostnader		6 965	
Driftsresultat		-6 965	
Netto finans			
Ordinært resultat før skattekostnad		-6 965	0
Skattekostnad på ordinært resultat	11	-1 532	
Ordinært resultat etter skattekostnad		-5 433	0
Årsresultat		-5 433	0
Overføringer og disponeringer			
Overføringer til/fra annen egenkapital		-5 433	
Sum overføringer og disponeringer		-5 433	



Balanse

Beløp i: NOK	Note	2021	2020
BALANSE - EIENDELER			
Anleggsmidler			
Immaterielle eiendeler			
Finansielle anleggsmidler			
Investering i datterselskap	10	26 057 140	
Andre fordringer		14 658 039	
Sum finansielle anleggsmidler		40 715 179	
Sum anleggsmidler		40 715 179	0
Omløpsmidler			
Varer			
Bankinnskudd, kontanter og lignende			
Bankinnskudd, kontanter og lignende	15	23 035	
Sum bankinnskudd, kontanter og lignende		23 035	
Sum omløpsmidler		23 035	0
SUM EIENDELER		40 738 214	0
BALANSE - EGENKAPITAL OG GJELD			
Egenkapital			
Innskutt egenkapital			
Selskapskapital	9,16	180 000	
Beholdning av egne aksjer	9,16	18 603	
Sum innskutt egenkapital		198 603	
Opptjent egenkapital			
Annen egenkapital	9,16	39 362 347	
Sum opptjent egenkapital		39 362 347	
Sum egenkapital		39 560 950	0



Balanse

Beløp i: NOK	Note	2021	2020
Gjeld			
Langsiktig gjeld			
Utsatt skatt	11	1 147 264	
Sum avsetninger for forpliktelser		1 147 264	
Annen langsiktig gjeld			
Øvrig langsiktig gjeld		30 000	
Sum annen langsiktig gjeld		30 000	
Sum langsiktig gjeld		1 177 264	0
Sum gjeld		1 177 264	0
SUM EGENKAPITAL OG GJELD		40 738 214	0



Konsernets resultatregnskap

Beløp i: NOK	Note	2021	2020
RESULTATREGNSKAP			
Inntekter			
Salgsinntekt	2	143 418 690	0
Annen driftsinntekt	2	1 444 877	0
Sum inntekter		144 863 567	0
Kostnader			
Varekostnad	3	114 759 842	0
Lønnskostnad	4	10 275 965	0
Avskrivning på varige driftsmidler og immaterielle eiendeler	6	1 383 468	
Annen driftskostnad	4	4 310 245	
Sum kostnader		130 729 520	0
Driftsresultat		14 134 047	0
Finansinntekter og finanskostnader			
Annen renteinntekt		13 941	0
Annen finansinntekt		282 876	
Sum finansinntekter		296 817	0
Annen rentekostnad		5 860	
Annen finanskostnad		452 091	
Sum finanskostnader		457 951	
Netto finans		-161 134	0
Ordinært resultat før skattekostnad		13 972 913	0
Skattekostnad på ordinært resultat	11	3 083 729	
Ordinært resultat etter skattekostnad		10 889 184	0
Årsresultat		10 889 184	0
Minoritetsinteresser		4 951 848	
Årsresultat etter minoritetsinteresser		5 937 336	
Annen egenkapital			



Konsernets balanse

Beløp i: NOK	Note	2021	2020
BALANSE - EIENDELER			
Anleggsmidler			
Immaterielle eiendeler			
Varige driftsmidler			
Tomter, bygninger og annen fast eiendom	6	40 093 800	
Maskiner og anlegg	6	629 179	
Driftsløsøre, inventar, verktøy, kontormaskiner og lignende	6	1 400 085	
Sum varige driftsmidler		42 123 064	
Finansielle anleggsmidler			
Investering i datterselskap		0	
Andre fordringer		94 695	
Sum finansielle anleggsmidler		94 695	
Sum anleggsmidler		42 217 759	0
Omløpsmidler			
Varer			
Varer		7 346 980	
Sum varer		7 346 980	
Fordringer			
Kundefordringer	7,10	708 732	
Andre fordringer		786 394	
Sum fordringer		1 495 126	
Bankinnskudd, kontanter og lignende			
Bankinnskudd, kontanter og lignende	15	28 895 769	
Sum bankinnskudd, kontanter og lignende		28 895 769	
Sum omløpsmidler		37 737 875	0
SUM EIENDELER		79 955 634	0



Konsernets balanse

Beløp i: NOK	Note	2021	2020
BALANSE - EGENKAPITAL OG GJELD			
Egenkapital			
Innskutt egenkapital			
Aksjekapital (100 aksjer à kr 1 800,00)	11	180 000	
Overkurs		18 603	
Sum innskutt egenkapital		198 603	
Opptjent egenkapital			
Annen egenkapital	13	41 116 269	
Minoritetsinteresser		27 117 841	
Sum opptjent egenkapital		68 234 110	
Sum egenkapital	12	68 432 713	0
Gjeld			
Langsiktig gjeld			
Utsatt skatt	11	1 235 589	
Sum avsetninger for forpliktelser		1 235 589	
Annen langsiktig gjeld			
Langsiktig konserngjeld		0	
Sum annen langsiktig gjeld		0	
Sum langsiktig gjeld		1 235 589	0
Kortsiktig gjeld			
Leverandørgjeld		3 054 814	
Betalbar skatt	11	3 058 263	
Skyldige offentlige avgifter		2 752 172	
Annen kortsiktig gjeld	6,16	1 422 084	
Sum kortsiktig gjeld		10 287 333	
Sum gjeld		11 522 922	0
SUM EGENKAPITAL OG GJELD		79 955 635	0



Munkedamsveien 45
Postboks 1704 Vika
0121 Oslo
www.bdo.no

Uavhengig revisors beretning

Til generalforsamlingen i Tenza Holding AS

Konklusjon

Vi har revidert årsregnskapet til Tenza Holding AS.

Årsregnskapet består av:

- Selskapsregnskapet, som består av balanse per 31. desember 2021 og resultatregnskap for regnskapsåret avsluttet per denne datoen og noter, herunder et sammendrag av viktige regnskapsprinsipper, og
- Konsernregnskapet, som består av balanse per 31. desember 2021, resultatregnskap og kontantstrømoppstilling for regnskapsåret avsluttet per denne datoen og noter, herunder et sammendrag av viktige regnskapsprinsipper.

Etter vår mening:

- Oppfyller årsregnskapet gjeldende lovkrav
- Gir selskapsregnskapet et rettviseende bilde av selskapets finansielle stilling per 31. desember 2021 og av dets resultater og kontantstrømmer for regnskapsåret som ble avsluttet per denne datoen i samsvar med regnskapslovens regler og god regnskapsskikk i Norge, og
- Gir konsernregnskapet et rettviseende bilde av konsernets finansielle stilling per 31. desember 2021 og av dets resultater og kontantstrømmer for regnskapsåret som ble avsluttet per denne datoen i samsvar med regnskapslovens regler og god regnskapsskikk i Norge.

Grunnlag for konklusjonen

Vi har gjennomført revisjonen i samsvar med de internasjonale revisjonsstandardene International Standards on Auditing (ISA-ene). Våre oppgaver og plikter i henhold til disse standardene er beskrevet nedenfor under Revisors oppgaver og plikter ved revisjonen av årsregnskapet. Vi er uavhengige av selskapet og konsernet slik det kreves i lov, forskrift og International Code of Ethics for Professional Accountants (inkludert internasjonale uavhengighetsstandarder) utstedt av the International Ethics Standards Board for Accountants (IESBA-reglene), og vi har overholdt våre øvrige etiske forpliktelser i samsvar med disse kravene. Innhentet revisjonsbevis er etter vår vurdering tilstrekkelig og hensiktsmessig som grunnlag for vår konklusjon.

Styret og daglig leders ansvar for årsregnskapet

Styret og daglig leder (ledelsen) er ansvarlig for å utarbeide årsregnskapet og for at det gir et rettviseende bilde i samsvar med regnskapslovens regler og god regnskapsskikk i Norge. Ledelsen er også ansvarlig for slik intern kontroll som den finner nødvendig for å kunne utarbeide et årsregnskap som ikke inneholder vesentlig feilinformasjon, verken som følge av misligheter eller utilsiktede feil.

Ved utarbeidelsen av årsregnskapet må ledelsen ta standpunkt til selskapets og konsernets evne til fortsatt drift og opplyse om forhold av betydning for fortsatt drift. Forutsetningen om fortsatt drift skal legges til grunn for årsregnskapet så lenge det ikke er sannsynlig at virksomheten vil bli avvirket.

Revisors oppgaver og plikter ved revisjonen av årsregnskapet

Vårt mål er å oppnå betryggende sikkerhet for at årsregnskapet som helhet ikke inneholder vesentlig feilinformasjon, verken som følge av misligheter eller utilsiktede feil, og å avgi en revisjonsberetning som inneholder vår konklusjon. Betryggende sikkerhet er en høy grad av sikkerhet, men ingen garanti for at en revisjon utført i samsvar med ISA-ene, alltid vil avdekke



vesentlig feilinformasjon som eksisterer. Feilinformasjon kan oppstå som følge av misligheter eller utilsiktede feil. Feilinformasjon blir vurdert som vesentlig dersom den enkeltvis eller samlet med rimelighet kan forventes å påvirke økonomiske beslutninger som brukerne foretar basert på årsregnskapet.

For videre beskrivelse av revisors oppgaver og plikter vises det til:
<https://revisorforeningen.no/revisjonsberetninger>

Andre forhold

Selskapets årsregnskap er avlagt etter utløpet av lovens frist for avleggelse av årsregnskap.

BDO AS

Kjetil Ardem
statsautorisert revisor
(elektronisk signert)

Penneo Dokumentnøkkel: BL8J0-D0S25-05E0X-EWFC-GQXZ-ELE5Z



PENNEO

Signaturene i dette dokumentet er juridisk bindende. Dokument signert med "Penneo"™ - sikker digital signatur.
De signerende parter sin identitet er registrert, og er listet nedenfor.

"Med min signatur bekrefter jeg alle datoer og innholdet i dette dokument."

Kjetil André Ardem

Partner

På vegne av: BDO AS

Serienummer: 9578-5999-4-1283472

IP: 188.95.xxx.xxx

2022-10-21 12:58:47 UTC



Penneo Dokumentnøkkel: BL8J0-DC0S25-0SE0X-EWFC-GQXZ-ELE5Z

Dokumentet er signert digitalt, med **Penneo.com**. Alle digitale signatur-data i dokumentet er sikret og validert av den datamaskin-utregnede hash-verdien av det opprinnelige dokument. Dokumentet er låst og tids-stemplet med et sertifikat fra en betrodd tredjepart. All kryptografisk bevis er integrert i denne PDF, for fremtidig validering (hvis nødvendig).

Hvordan bekrefter at dette dokumentet er originalen?

Dokumentet er beskyttet av ett Adobe CDS sertifikat. Når du åpner dokumentet i

Adobe Reader, skal du kunne se at dokumentet er sertifisert av **Penneo e-signature service <penneo@penneo.com>**. Dette garanterer at innholdet i dokumentet ikke har blitt endret.

Det er lett å kontrollere de kryptografiske beviser som er lokalisert inne i dokumentet, med Penneo validator - <https://penneo.com/validate>



Konsernregnskap

Tenza Holding AS

2021

**Konsernregnskap
Tenza Holding AS
Resultatregnskap**

MORSELSKAP				KONSERN	
2020	2021	NOTE	DRIFTSINNEKTER OG DRIFTSKOSTNADER	2021	2020
	0	2	Salgsinntekt	143 418 690	
0	0	2	Annen driftsinntekt	1 444 877	
<u>0</u>	<u>0</u>		Sum driftsinntekter	<u>144 863 567</u>	<u>0</u>
	0	3	Varekostnad	114 759 842	
	0	4	Lønnskostnad	10 275 965	
	0	6	Avskrivning på varige driftsmidler og immaterielle eiendeler	1 383 468	
	6 965	4	Annen driftskostnad	4 310 245	
<u>0</u>	<u>6 965</u>		Sum driftskostnader	<u>130 729 520</u>	<u>0</u>
<u>-</u>	<u>(6 965)</u>		Driftsresultat	<u>14 134 047</u>	<u>0</u>
			FINANSINNEKTER OG FINANSKOSTNADER		
	0		Inntekt på investering i datter	0	
	0		Inntekt på investering i tilknyttet selskap	0	
	0		Renteinntekter	13 941	
	0		Annen finansinntekt	282 876	
	0		Verdiendring av finansielle instrumenter vurdert til virkelig verdi	0	
	0		Rentekostnader	5 860	
	0		Annen finanskostnad	452 091	
<u>0</u>	<u>0</u>		Netto finansresultat	<u>-161 134</u>	<u>0</u>
<u>0</u>	<u>-6 965</u>		Årsresultat før skattekostnad	<u>13 972 913</u>	<u>0</u>
	-1 532	11	Skattekostnad	3 083 729	
<u>0</u>	<u>-5 433</u>		ÅRSRESULTAT	<u>10 889 184</u>	<u>0</u>
			Minoritetenes andel av årsresultatet	-4 951 848	0
			Majoritetens andel av årsresultatet	-5 937 336	0
			OVERFØRINGER		
0	0		Overført fra fond		
			Avsatt til annen egenkapital		
-	(5 433)		Overført til udekket tap		
			Foreslått utbytte		
			Tilleggsutbytte		
			Avgitt aksjonærbidrag		
			Innskutt egenkapital		
<u>-</u>	<u>(5 433)</u>		Sum overføringer		



Konsernregnskap
Tenza Holding AS
Balanse pr 31. desember

MORSELSKAP				KONSERN	
31.12.2020	31.12.2021	NOTE	EIENDELER	31.12.2021	31.12.2020
			Varige driftsmidler		
0	0	6	Tomter, bygninger og annen fast eiendom	40 093 800	
0	0	6	Maskiner og anlegg	629 179	
		6	Driftsløsere, inventar, verktøy, kontormaskiner o.l.	1 400 085	
<u>0</u>	<u>0</u>		Sum varige driftsmidler	<u>42 123 064</u>	<u>0</u>
			Finansielle anleggsmidler		
	26 057 140	10	Investering i datterselskap	0	
	0	10	Investeringer i tilknyttet selskap	0	
	0		Investeringer i aksjer og andeler	0	
	0		Andre fordringer	94 695	
<u>0</u>	<u>26 057 140</u>		Sum finansielle anleggsmidler	<u>94 695</u>	<u>0</u>
<u>0</u>	<u>26 057 140</u>		Sum anleggsmidler	<u>42 217 759</u>	<u>0</u>
			Omløpsmidler		
<u>0</u>	<u>0</u>		Varer	<u>7 346 980</u>	
			Fordringer		
	0	7, 10	Kundefordringer	708 732	
	14 658 039		Andre fordringer	786 394	
<u>0</u>	<u>14 658 039</u>		Sum fordringer	<u>1 495 126</u>	<u>0</u>
			Investeringer		
	0		Markedsbaserte aksjer	0	
<u>0</u>	<u>0</u>		Sum investeringer	<u>0</u>	<u>0</u>
	23 035	15	Bankinnskudd, kontanter og lignende	<u>28 895 769</u>	
<u>0</u>	<u>14 681 074</u>		Sum omløpsmidler	<u>37 737 875</u>	<u>0</u>
<u>0</u>	<u>40 738 214</u>		SUM EIENDELER	<u>79 955 634</u>	<u>0</u>



**Konsernregnskap
Tenza Holding AS
Balanse pr 31. desember**

31.12.2020	31.12.2021	NOTE	EGENKAPITAL OG GJELD	31.12.2021	31.12.2020
			Egenkapital		
			Innskutt egenkapital		
	180 000	9, 16	Selskapskapital	180 000	
	18 603		Overkurs	18 603	
	-		Beholdning av egne aksjer	-	
	0		Annen innskutt egenkapital	0	
0	198 603	9, 16	Sum innskutt egenkapital	198 603	0
			Opptjent egenkapital		
0	0		Fond for vurderingsforskjeller	0	
	39 362 347	9, 16	Annen egenkapital	41 116 269	
	39 362 347		Sum opptjent egenkapital	41 116 269	0
			Minoritetsinteresser	27 117 841	
0	39 560 950	9, 16	Sum egenkapital	68 432 712	0
			Gjeld		
0	1 147 264		Utsatt skatt	1 235 589	0
0	1 147 264		Sum avsetninger for forpliktelser	1 235 589	0
0	0		Gjeld til kredittinstitusjoner	0	
0	30 000		Øvrig langsiktig gjeld	0	0
0	30 000		Sum annen langsiktig gjeld	0	0
			Kortsiktig gjeld		
	0		Gjeld til kredittinstitusjoner	0	
	0		Leverandørgjeld	3 054 814	
	0	11	Betalbar skatt	3 058 263	
	0		Skyldige offentlige avgifter	2 752 172	
	0		Utbytte	0	
	0	6, 16	Annen kortsiktig gjeld	1 422 084	
0	0		Sum kortsiktig gjeld	10 287 333	0
0	1 177 264		Sum gjeld	11 522 922	0
0	40 738 214		SUM EGENKAPITAL OG GJELD	79 955 634	0

Oslo, 21. oktober 2022

Ijaz Hussain
Styreleder/daglig lederImtiaz Hussain
StyremedlemKhadam Hussain
Styremedlem

Konsernregnskap
Tenza Holding AS

Kontantstrømoppstilling

MORSELSKAP			KONSERN	
2020	2021		2021	2020
		KONTANTSTRØMMER FRA OPERASJONELLE AKTIVITETER:		
	(6 965)	Årsresultat før skattekostnad	13 972 913	
	-	Periodens betalte skatt	(3 095 453)	
	0	Ordinære avskrivninger	1 383 468	
	-	Gevinst / tap ved salg av anleggsmidler	-	
	-	Verdøkning markedsaksjer	-	
	-	Verdireduksjon markedsaksjer	-	
	-	Endring i varelager	(60 914)	
	-	Endring i kundefordringer	(154 247)	
	-	Endring i leverandørgjeld	776 852	
	-	Endringer i konsernmellomværender	0	
	-	Endring i andre tidsavgrensningsposter	(15 251)	
<u>0</u>	<u>-6 965</u>	Netto kontantstrømmer fra operasjonelle aktiviteter	<u>12 807 368</u>	<u>-</u>
		KONTANTSTRØMMER FRA INVESTERINGSAKTIVITETER:		
	-	Utbetalinger ved kjøp av varige driftsmidler	(11 046 734)	
	0	Utbetalinger ved kjøp av immaterielle eiendeler	-	
	-	Utbetalinger ved kjøp av aksjer og andeler i andre foretak	-	
	30 000	Innbetaling ved kontantinnskudd	30 000	
	-	Utbetalinger til investeringer i finansielle anleggsmidler	-	
<u>-</u>	<u>30 000</u>	Netto kontantstrøm fra investeringsaktiviteter	<u>(11 016 734)</u>	<u>-</u>
		KONTANTSTRØMMER FRA FINANSIERINGSAKTIVITETER:		
	0	Utbetalinger ved nedbetaling av langsiktig gjeld	-	0
	-	Utbetalinger av utbytte	(3 600 000)	
	0	Endring av minoritetsinteresser/innbetaling av egenkapital	0	
<u>-</u>	<u>-</u>	Netto kontantstrøm fra finansieringsaktiviteter	<u>(3 600 000)</u>	<u>-</u>
<u>0</u>	<u>0</u>	Effekt av valutakursendring på bankinnskudd, kontanter o.l.		<u>0</u>
	23 035	Netto endring i bankinnskudd, kontanter og lignende	-1 809 366	
	0	Beholdning av bankinnskudd, kontanter og lignende pr 01.01.	30 705 135	
<u>0</u>	<u>23 035</u>	Beholdning av bankinnskudd, kontanter o.l. pr 31.12.	<u>28 895 769</u>	<u>0</u>



NOTER

Årsregnskapet er satt opp i samsvar med regnskapsloven av 1998 og god regnskapskikk i Norge.

Konsolideringsprinsipper

Konsernregnskapet består av morselskapet og datterselskaper hvor morselskapet direkte eller indirekte har bestemmende innflytelse. Konsernregnskapet utarbeides etter ensartede prinsipper, ved at datterselskapet følger de samme regnskapsprinsipper som morselskapet. Interne transaksjoner, fordringer og gjeld elimineres. Datterselskaper elimineres ved at kostprisen på aksjer i morselskapet føres mot egenkapitalen i datterselskapet.

Datterselskaper og tilknyttede selskaper vurderes etter kostmetoden. Mottatt utbytte og andre utdelinger fra selskapene inntektføres som utbytte fra datterselskap, i den grad de representerer tilbakebetaling av oppjente resultater.

Utbytte er inntektsført samme år som det er avsatt i datterselskap/tilknyttet selskap, dersom det er sannsynlig at beløpet vil mottas. Ved utbytte som overstiger andel av tilbakeholdt resultat etter kjøpet representerer den overskytende del tilbakebetaling av investert kapital, og er fratrukket investeringens verdi i balansen.

Konsernregnskapet inkluderer konsernets andel av resultat fra tilknyttede selskaper regnskapsført etter egenkapitalmetoden.

Konsernstruktur ble etablert med virkning fra 01.01.2021. Det er ikke utarbeidet sammenligningstall for 2020 men medtatt proformastall basert på NRS 9 Fusjon hvor vi har tolket dette analogt med det gjennomførte virksomhets overdragelsene som er overført til regnskapsmessig kontinuitet. Dette fremkommer i note 18.

Hovedregel for vurdering og klassifisering av eiendeler og gjeld

Omløpsmidler og kortsiktig gjeld omfatter poster som knytter seg til varekretsløpet. For andre poster enn kundefordringer omfattes poster som forfaller til betaling innen ett år etter transaksjonsdagen. Anleggsmidler er eiendeler bestemt til varig eie og bruk. Langsiktig gjeld er gjeld som forfaller senere enn ett år etter transaksjonsdagen.

Omløpsmidler vurderes til laveste av anskaffelseskost og virkelig verdi. Kortsiktig gjeld balanseføres til nominelt beløp på etableringsstidspunktet.

Anleggsmidler vurderes til anskaffelseskost. Varige anleggsmidler avskrives etter en fornuftig avskrivningsplan. Anleggsmidlene nedskrives til virkelig verdi ved verdifall som ikke forventes å være forbigående. Langsiktig gjeld med unntak av andre avsetninger balanseføres til nominelt beløp på etableringsstidspunktet.

Eiendeler og gjeld i utenlandsk valuta

Pengeposter i utenlandsk valuta er i balansen omregnet til balansedagens kurs.

Fordringer

Kundefordringer og andre fordringer er oppført i balansen til pålydende etter fradrag for avsetning til forventet tap. Avsetning til tap gjøres på grunnlag av individuelle vurderinger av de enkelte fordringene. I tillegg gjøres det for øvrige kundefordringer en uspesifisert avsetning for å dekke antatt tap.

Varige driftsmidler

Varige driftsmidler balanseføres og avskrives over driftsmidlenes levetid dersom de har antatt levetid over 3 år og har en kostpris som overstiger kr 15.000. Direkte vedlikehold av driftsmidler kostnadsføres løpende under driftskostnader, mens påkostninger eller forbedringer tillegges driftsmidlets kostpris og avskrives i takt med driftsmidlet.

**Varer**

Varer er verdsatt til laveste av anskaffelseskost etter FIFO prinsippet og virkelig verdi

Bankinnskudd, kontanter og lignende

Bankinnskudd, kontanter ol. inkluderer kontanter, bankinnskudd og andre betalingsmidler med forfallsdato som er kortere enn tre måneder fra anskaffelse.

Inntekter

Inntekt regnskapsføres når den er opptjent, altså når krav på vederlag oppstår. Dette skjer når tjenesten ytes, i takt med at arbeidet utføres. Inntektene regnskapsføres med verdien av vederlaget på transaksjonstidspunktet.

Pensjoner

Innskuddsplaner periodiseres etter sammenstillingsprinsippet. Årets innskudd til pensjonsordningen kostnadsføres

Kostnader

Kostnader regnskapsføres som hovedregel i samme periode som tilhørende inntekt. I de tilfeller det ikke er en klar sammenheng mellom utgifter og inntekter fastsettes fordelingen etter skjønnsmessige kriterier. Øvrige unntak fra sammenstillingsprinsippet er angitt der det er aktuelt.

Kontantstrømoppstilling

Kontantstrømoppstillingen utarbeides etter den indirekte metode. Kontanter og kontantekvivalenter omfatter kontanter, bankinnskudd og andre kortsiktige likvide plasseringer, som umiddelbart og med uvesentlig kursrisiko kan konverteres til kjente kontantbeløp og med gjenværende løpetid mindre enn tre måneder fra anskaffelsesdato.

Bruk av estimater

Utarbeidelsen av årsregnskapet i henhold til god regnskapsikk forutsetter at ledelsen benytter estimater og forutsetninger som påvirker resultatregnskapet og verdsettelsen av eiendeler og gjeld, samt opplysninger om usikre eiendeler og forpliktelser på balansedagen.

Skatter

Skattekostnaden i resultatregnskapet omfatter både periodens betalbare skatt og endring i utsatt skatt. Utsatt skatt er beregnet med 22% på grunnlag av de midlertidige forskjeller som eksisterer mellom regnskapsmessige og skattemessige verdier, samt skattemessig underskudd til fremføring ved utgangen av regnskapsåret. Skattesøkende og skattereduserende midlertidige forskjeller som reverserer eller kan reversere i samme periode er utlignet og skattevirkningen er beregnet på nettogrunlaget.

Selskapet har ikke endret regnskapsprinsipp fra 2020 til 2021.



Morselskap	2020	2021	Per virksomhetsområde:	2021	Konsern 2020
	-	-	Selgsinntekt	143 418 690	
	-	-	Leieinntekt	1 284 838	
	-	-	Andre driftsinntekter	160 039	
	-	-	Sum	144 863 567	-

Morselskap	2020	2021	Per geografisk marked:	2021	Konsern 2020
	-	-	Norge	144 863 567	-
	-	-	Sum	144 863 567	-

Morselskap	2020	2021	Per virksomhetsområde:	2021	Konsern 2020
	-	-	Innkjøp varer for videre salg	105 212 227	
	-	-	Annen varekostnad	9 547 615	
	-	-	Sum	114 759 842	-

Morselskap	2020	2021	Lønnskostnad	2021	Konsern 2020
	-	-	Lønn	8 901 740	
	-	-	Arbeidsgiveravgift	1 270 711	
	-	-	Pensjonskostnader	73 455	
	-	-	Andre ytelser	30 059	
	-	-	Sum	10 275 965	-
	-	-	Antall årsvverk sysselsatt i regnskapsåret - 18 årsvverk	-	

Det har ikke blitt kostnadsført noen aksjebasert lønnsutbetaling i regnskapsåret.

Ytelser til ledende personer morselskapet	Lønn	Pensjons- kostnader	Annen godtgjørelse
Daglig leder	-	-	-
Styret	-	-	-

Lån og sikkerhetsstillelse til ledende personer

Det har ikke blitt gitt noe lån eller sikkerhetsstillelse til ledende person i morselskapet.

Revisør

Godtgjørelse til BDO AS og samarbeidende selskaper fordeler seg slik (eksklusiv mva.):

Morselskap	2021		2021	Konsern
	BDO AS	Andre	BDO AS	Andre
	-	-	155 574	-
	-	-	210 305	-

Morselskap

Tenza Norge AS har ytt lån til Tenza Eiendom AS på kr. 9 000 000,-. Lånet er renteberegnet med 273 743 i 2021.



Koræren

	Tomter, bygninger og annen fast eiendom	Maskiner og utlegg	Driftsløsne, inventar	SUM	
Anskaffelseskost 01.01.21	38 216 978	1 853 165	2 621 613	-	42 691 756
Anskaffelseskost ved oppkjøp	-	-	-	-	-
Tilgang	10 264 570	-	782 165	-	11 046 735
Tilgang ved oppkjøp	-	-	-	-	-
Avgang	-	-	-	-	-
Anskaffelseskost 31.12.21	48 481 548	1 853 165	3 403 778	-	53 738 491
Netto akk. og rev. nedskrivninger 01.01.21	7 495 861	1 034 779	1 701 318	-	10 231 958
IB akk. avskr. ved oppkjøp	-	-	-	-	-
Netto akk. og rev. nedskrivninger 31.12.21	8 387 748	1 223 986	2 063 692	-	11 615 426
Bokført verdi pr. 31.12.21	40 093 800	629 179	1 400 085	-	42 123 064
Årets avskrivninger	891 887	189 207	302 374	-	1 383 468
Årets nedskrivninger	-	-	-	-	-
Årets reverserte nedskrivninger	-	-	-	-	-
Økonomisk levetid	4 år	3-7 år	3-7 år	3-7 år	
Avskrivningsplan	Lineær	Lineær	Lineær	Lineær	



Datterselskapene er konsolidert i konsernregnskapet. I **Tenza Holding AS** er investeringene bokført til kostpris.

Kontroll er i NRS 17.2 definert som emålt til å styre et selskaps finansielle og driftsmessige prinsipper i den hensikt å oppnå fordeler av selskapets aktiviteter.

Dersom et foretak har under halvparten eller færre av stemmerettene i et selskap vil det kunne anses for å ha kontroll over det andre foretaket dersom det har:

Makt over mer enn halvparten av stemmerettene gjennom avtale med andre investorer.

Firma	Foretningskontor	Stemme og eierandel	Egenkapital i følge siste årsregnskap	Årsresultat i følge siste årsregnskap
Tenza Norge AS	Oslo	50,00 %	54 335 681	9 903 696
Tenza Eiendom AS	Oslo	100,00 %	678 887	990 921

	Balanseført verdi 31.12.2020	Tilgang	Avgang	Andel resultat etter GW avskrivninger	Balanseført verdi 31.12.2021
Tenza Trading AS	115 666	-	-	-	115 666
SUM	115 666	-	-	-	115 666

Tenza Trading er utelatt fra konsolideringen basert på en vurdering av at utelatelsen ikke har betydning for å bedømme konsernets stilling og resultat.

Aksjekapital

Morforetaket har 100 aksjer, pålydende kr 1 800, noe som gir en samlet aksjekapital på kr 180 000.

Morforetaket har en aksjeklasse. Alle aksjer har lik stemme- og utbytterett.

Aksjonærer

Morforetaket har 3 aksjonærer.

	Antall aksjer	Eierandel	Stemmeandel
Khadam Hussain	34	34,00 %	34,00 %
Ijaz Hussain	33	33,00 %	33,00 %
Imtiaz Hussain	33	33,00 %	33,00 %
Totalt antall aksjer	100	100 %	100 %

Aksjeinnhav ledende personer

Tittel	Navn	Antall aksjer
Daglig leder	Ijaz Hussain	33
Styreleder	Ijaz Hussain	33



Mellomværende med nærstående parter:

Motpart	Forhold til motparten	Kundefordringer		Andre fordringer	
		2021	2020	2021	2020
Tenza Eiendom AS	Datterselskap			14 658 639	
Tenza Norge AS	Datterselskap				
Sum		-	-	14 658 639	-

Motpart	Forhold til motparten	Leverandørgjeld		Annen gjeld	
		2021	2020	2021	2020
Tenza Eiendom AS	Datterselskap				
Tenza Norge AS	Datterselskap			30 000	
Sum		-	-	30 000	-



Morselskap				Konsern	
	2020	2021	Årets skattekostnad fremkommer slik:	2021	2020
	-	-	Betalbar skatt	3 083 729	-
	-	-	Endring i utsatt skatt	-	-
	-	-	Korr. for betalbar skatt ved oppkjøp	-	-
	-	-	Utsatt skattefordel	-	-
	-	-	Tidligere ikke bokført utsatt skatt, ifbm fusjon	-	-
	-	-	Skattekostnad	3 083 729	-

Morselskap				Konsern	
	2020	2021	Avstemning fra nominell til faktisk skattesats	2021	2020
	-	-	Årsresultat før skatt	13 972 913	-
	-	-	Forventet inntektskatt etter nominell skattesats	3 074 041	-
	-	-	Skatteeffekten av følgende poster:		
	-	-	Skattefritt utbytte	-	-
	-	-	Permanente forskjeller	-	-
	-	-	Andre ikke fradragsberettigede kostnader	-	-
	-	-	Andre ikke skattepliktige inntekter	-	-
	-	-	Endring av ikke-utlignet midlertidige forskjeller	-	-
	-	-	Årets underskudd uten utsatt skattefordel	-	-
	-	-	Frådrag tilskudd skattefunn	-	-
	-	-	Virkning av endr. i skatteregler og -setser	-	-
	-	-	Andre poster	-	-
	-	-	Skattekostnad	3 074 041	-
	-	-	Effektiv skattesats	22,0 %	#DIV/0!

Størrelsen på betalbar og utsatt skatt knyttet til poster ført direkte mot egenkapitalen:

	9 688	-
	-	-

Utsatt skatt/utsatt skattefordel i balansen avsettes på grunnlag av forskjeller mellom regnskapsmessige og skattemessige verdier i henhold til norsk regnskapsstandard for skatt. Midlertidige skatteøkende og skattereduserende forskjeller som kan utlignes er nettoført.

Utsatt skatt/utsatt skattefordel på de midlertidige forskjellene er basert på 22% skattesats i 2020 og 2021

Morselskap

Spesifikasjon av skatteeffekten av midlertidige forskjeller og underskudd til fremføring:

Midlertidige forskjeller knyttet til:	01.01.2021	31.12.2021	Endring
Anleggsmidler	-	-	-
Omløpsmidler	-	-	-
Netto forskjeller	-	-	-
Skattereduserende forskjeller som ikke kan utlignes	-	-	-
Underskudd til fremføring	-	6 965	6 965
Sum	-	6 965	6 965
Ikke balanseført utsatt skattefordel	-	-	-
Netto utsatt skattefordel (-) / forpliktelse (+) i balansen	-	1 532	-1 532

Konsern

Midlertidige forskjeller knyttet til:	01.01.2021	31.12.2021	Endring
Anleggsmidler	5 091 316	5 310 586	219 270
Omløpsmidler	272 853	218 282	-54 571
Netto forskjeller	278 758	5 528 818	164 649
Skattereduserende forskjeller som ikke kan utlignes	-	-	-
Gevinst- og tapskonto	100 664	80 531	-20 133
Underskudd til fremføring	-	6 965	6 965
Sum	379 422	5 616 314	151 481
Ikke balanseført utsatt skattefordel	-	-	-
Netto utsatt skattefordel (-) / forpliktelse (+) i balansen	83 473	1 235 589	1 152 116

Utsatt skattefordel er oppført med utgangspunkt i fremtidig inntekt.

	-	-	Sum	-	-
--	---	---	-----	---	---



Kundefordringer er vurdert til pålydende, nedskrevet med forventet tap på fordringer

Morselskap	2020	2021	Spesifikasjon av kundefordringer:	2021	Konsern 2020
			Kundefordringer til pålydende	708 732	
	-	-	Avsett til dekning av usikre fordringer	-	
	-	-	Sum	708 732	-

Foretaket er pliktig til å ha tjenestepensjonsordning etter lov om obligatorisk tjenestepensjon, og har pensjonsordning som tilfredsstiller kravene i denne loven.
Foretakets innskuddsordning er organisert i henhold til lov om innskuddspensjon.

Av konsernets likviditetsbeholdning utgjør kr 926 893 skattetrekksmidler, herav utgjør morselskaps bundne midler kr 0.



Morselskap

	Aksjekapital	Overkurs	Annen egenkapital	Sum
Suffisite 16.03.2021	30 000			30 000
Kapitalforhøyelse ved konsernfusjon 15.09.2021	100 000	18 603	13 990 640	13 509 243
Kapitalforhøyelse ved fisjon 08.12.2021	50 000		25 977 140	25 977 140
Årets resultat		-	-5 433	-5 433
Egenkapital 31.12.21	180 000	18 603	39 962 347	39 560 950

Konsern

	Aksjekapital	Overkurs	Egne aksjer	Annen egenkapital	Minoritets-interesser	Sum
Egenkapital 01.01.21						-
Ek ved konsernstiftelse	180 000	18 603		35 178 933	22 165 993	57 543 529
Årets resultat		-	-	5 937 336	4 951 848	10 889 184
Andre endringer				60 000		
Egenkapital 31.12.21	-	18 603	-	41 176 269	27 117 841	68 432 713

I mars 2020 ble utbruddet av COVID-19-viruset erklært som en global pandemi av Verdens Helseorganisasjon (WHO). Norge, sammen med mange andre land, har tatt nasjonale tiltak i forsøk på å begrense spredning av viruset, inkludert omfattende karantener og reisebegrensninger. Pandemien varte også ut i 2021.

Til tross for pandemien har konsernet hatt en god utvikling gjennom året og forventer god utvikling i 2022 også. Den økonomiske virkningen for selskapet i 2022 og fremover er mer sikker nå enn i 2021 ettersom pandemien anses å være over. Selskapet har solid egenkapital, finansiering og likviditet.

I henhold til Regnskapsloven § 7-4 virkning av endring i konsernsammensetningen og § 6-6 sammenligning med foregående årsregnskap, skal det for hver post i resultatregnskapet og balansen vises tilsvarende tall fra foregående årsregnskap. Tallene er omarbeidet for å bli sammenlignbare med årets konsernregnskap.

Proforma tall presentert nedenfor er utarbeidet med utgangspunkt i reviderte årsregnskaper for 2020 for henholdsvis Tenza Norge AS og Hussain Eiendom AS:

Proforma resultatregnskap

2020	DRIFTSINNTEKTER OG DRIFTSKOSTNADER
Salgsinntekt	146 447 610
Annen driftsinntekt	2 939 936
Sum driftsinntekter	149 387 546
Varekostnad	119 966 301
Lønnskostnad	9 115 152
Avskrivning på varige driftsmidler og immatrimelle eiendeler	1 223 278
Annen driftskostnad	5 199 615
Sum driftskostnader	135 504 346
Driftsresultat	13 883 200
FINANSINNTEKTER OG FINANSKOSTNADER	
Renteinntekter	343 011
Annen finansinntekt	6 747 173
Rentekostnader	314 322
Annen finanskostnad	862 154
Netto finansresultat	5 913 708
Årsresultat før skattekostnad	19 796 908
Skattekostnad	3 101 276
ÅRSRESULTAT	16 695 632



Proforma balanse

	2020
EIENDELER	
Anleggsmidler	
Vårlige driftsmidler	
Tomter, bygninger og annen fast eiendom	30 712 118
Maskiner og anlegg	818 386
Driftsmøbler, inventar, verkøyt, kontormaskiner o.l.	929 295
Sum vårlige driftsmidler	32 459 799
Finansielle anleggsmidler	
Investering i datterselskap	115 666
Lån til tilknyttet selskap og felles kontrollert virksomhet	9 000 000
Andre fordringer	94 695
Sum finansielle anleggsmidler	9 210 361
Sum anleggsmidler	41 670 160
Omløpsmidler	
Varer	7 286 066
Fordringer	
Kundefordringer	578 485
Andre fordringer	248 971
Sum fordringer	827 456
Investeringer	
Bankinnskudd, kontanter og lignende	30 705 135
Sum omløpsmidler	38 818 657
SUM EIENDELER	80 488 817
EGENKAPITAL OG GJELD	2020
Egenkapital	
Innskutt egenkapital	
Selskapskapital	100 000
Overkurs	18 603
Sum innskutt egenkapital	118 603
Oppjent egenkapital	
Annen egenkapital	57 488 451
Sum oppjent egenkapital	57 488 451
Sum egenkapital	57 607 054
Gjeld	
Utsatt skatt	1 202 263
Sum avsetninger for forpliktelser	1 202 263
Øvrig langsiktig gjeld	9 000 000
Sum annen langsiktig gjeld	9 000 000
Kortsiktig gjeld	
Leverandørgjeld	2 277 962
Betalbar skatt	3 095 453
Skyldige offentlige avgifter	2 770 912
Utbytte	3 600 000
Annen kortsiktig gjeld	935 172
Sum kortsiktig gjeld	12 679 499
Sum gjeld	22 881 762
SUM EGENKAPITAL OG GJELD	80 488 817



ÅRSBERETNING 2021

Tenza Holding AS

Tenza Holding AS er et morselskap i et konsern, der det importeres og selges dagligvarer og drives med utleie av eiendom. Virksomheten er lokalisert i Oslo. Konsernet består foruten Tenza Holding AS av datterselskapene Tenza Eiendom AS og Tenza Norge AS.

I samsvar med regnskapsloven § 3-3a bekreftes det at forutsetningene om fortsatt drift er til stede. Konsernet ble stiftet og opprettet i 2021.

Omsetningen i konsernet i 2021 på NOK 144,86 mill. Årsresultatet 2021 ble NOK 10,89 mill. Driftsresultatet for konsernet var på NOK 14,13 mill,

Konsernets likviditetsbeholdning var NOK 28,9 mill. per 31.12.21. Samlet kontantstrøm fra operasjonelle aktiviteter i konsernet var på NOK 12,80 mill. Det forventes en positiv kontantstrøm i 2022.

Totalkapitalen var ved utgangen av året NOK 80 mill., Egenkapitalandelen pr. 31.12.2021 var 85,6 %.

Styret foreslår at morselskapets underskudd på NOK 5 433 overføres til udekket tap.

Konsernets kortsiktige gjeld utgjorde 100,0 % pr. 31.12.2021 av samlet gjeld i konsernet. Styret anser konsernets finansielle stilling som tilfredsstillende.

Styret har ikke tegnet styreansvarsforsikring.

Det er i løpet av 2021 gjennomført en omorganisering hvor det er etablert en holdingstruktur for virksomheten, ved nystiftelse av Tenza Holding og Tenza Eiendom hvor Hussain Eiendom AS er fusjonert inn med virkning fra 01.01.2022. Ytterligere gjennomføres det en omorganisering hvor Tenza Norge AS skal legges inn som et datterselskap, i løpet av 2021 er 50% av aksjene konvertert hvor resterende vil bli overført i løpet av 2022. Omorganiseringen er gjennomført til regnskapsmessig og skattemessig kontinuitet, det er ingen endring i virksomheten. Det er utarbeidet proformatall for 2020 som er medtatt i note til årsregnskapet.

Styret anser den finansielle risiko i konsernet som lav da konsernet ikke har langsiktig gjeld. Konsernet kredittrisiko er i all hovedsak knyttet opp mot kundefordringene. Konsernet er eksponert for endringer i valutakurser, da en del av konsernets aktiva og passiva er i utenlandsk valuta. Konsernet har videre normal risiko med hensyn i endringer i rentenivået på selskapets gjeld.

Arbeidsmiljøet anses som godt. Totalt sykefravær siste år har vært 58 dager, som utgjør 1,2 % av total arbeidstid i konsernet i året (ferie og helligdager er fratrukket). Det har ikke blitt rapportert om skader eller ulykker på arbeidsplassen. Styret oppfatter det slik at det i konsernet råder det likestilling mellom kvinner og menn. Konsernet har nulltoleranse i forhold til diskriminering. Det var ingen ansatte i selskapet pr 31.12.2021. Styret består av 3 menn. Konsernet har ca. 25% kvinnelige ansatte. Det er ingen kjente forhold ved virksomheten, herunder dens innsatsfaktorer eller produkter, som kan være til skade for det ytre miljø.



Med bakgrunn i Konsernets nåværende posisjon i våre viktigste markeder, en solid kundeportefølje og generell markedsutvikling, mener styret at utsiktene for de videre år er gode. Styret mener at årsberetningen gir en rettvise oversikt av Tenza Holding AS (og konsernets) eiendeler og gjeld, finansielle stilling og resultat.

Oslo, 21.10.2022

Ijaz Hussain
Styrets leder/ Daglig leder

Imtiaz Hussain
Styremedlem

Khadam Hussain
Styremedlem



Årsregnskap for 2021

**TENZA HOLDING AS
0584 OSLO**

Innhold

Resultatregnskap

Balanse

Noter

Revisjonsberetning

Utarbeidet av:

VIEW Ledger AS

Dronning Eufemias gate 16

0191 OSLO

Org.nr. 987260335

Utarbeidet med:

Total Årsoppgjør



Resultatregnskap for 2021
TENZA HOLDING AS

	Note	2021	2020
Sum driftsinntekter		<u>0</u>	<u>0</u>
Annen driftskostnad	2	(6 965)	0
Sum driftskostnader	3	<u>(6 965)</u>	<u>0</u>
Driftsresultat		<u>(6 965)</u>	<u>0</u>
Ordinært resultat før skattekostnad		<u>(6 965)</u>	<u>0</u>
Skattekostnad på ordinært resultat	9	1 532	0
Ordinært resultat		<u>(5 433)</u>	<u>0</u>
Årsresultat		<u>(5 433)</u>	<u>0</u>
Overføringer			
Annen egenkapital		(5 433)	0
Sum		<u>(5 433)</u>	<u>0</u>



Balanse pr. 31. desember 2021
TENZA HOLDING AS


	Note	2021	2020
EIENDELER			
Anleggsmidler			
Finansielle anleggsmidler			
Investering i datterselskap	6, 7	26 057 140	0
Sum finansielle anleggsmidler		26 057 140	0
Sum anleggsmidler		26 057 140	0
Omløpsmidler			
Fordringer			
Konsernfordringer	7	14 658 039	0
Sum fordringer		14 658 039	0
Bankinnskudd, kontanter og lignende	4	23 035	0
Sum bankinnskudd, kontanter og lignende		23 035	0
Sum omløpsmidler		14 681 074	0
Sum eiendeler		40 738 214	0





Balanse pr. 31. desember 2021
TENZA HOLDING AS

	Note	2021	2020
EGENKAPITAL OG GJELD			
Egenkapital			
Innskutt egenkapital			
Aksjekapital (100 aksjer à kr 1 800,00)	11	180 000	0
Overkurs		18 603	0
Sum innskutt egenkapital		198 603	0
Opptjent egenkapital			
Annen egenkapital	13	39 362 347	0
Sum opptjent egenkapital		39 362 347	0
Sum egenkapital	12	39 560 950	0
Gjeld			
Avsetning for forpliktelser			
Utsatt skatt	10	1 147 264	0
Sum avsetning for forpliktelser		1 147 264	0
Annen langsiktig gjeld			
Langsiktig konserngjeld	5, 7	30 000	0
Sum annen langsiktig gjeld		30 000	0
Sum langsiktig gjeld		1 177 264	0
Sum gjeld		1 177 264	0
Sum egenkapital og gjeld		40 738 214	0

Oslo, 21.10.2022


Ijaz Hussain
Styrets leder / Daglig leder


Khadam Hussain
Styremedlem


Imtiaz Hussain
Styremedlem



Noter 2021

TENZA HOLDING AS

Regnskapsprinsipper

Årsregnskapet er satt opp i samsvar med regnskapsloven og god regnskapsskikk for øvrige foretak. Selskapet er stiftet 16.03.2021

Salgsinntekter

Inntektsføring ved salg av varer skjer på leveringstidspunktet. Tjenester inntektsføres etter hvert som de leveres.

Klassifisering og vurdering av balanseposter

Omløpsmidler og kortsiktig gjeld omfatter poster som knytter seg til varekretsløpet. For andre poster enn kundefordringer omfattes poster som forfaller til betaling innen ett år etter transaksjonsdagen. Anleggsmidler er eiendeler bestemt til varig eie og bruk. Langsiktig gjeld er gjeld som forfaller senere enn ett år etter transaksjonsdagen.

Omløpsmidler vurderes til laveste av anskaffelseskost og virkelig verdi. Kortsiktig gjeld balanseføres til nominelt beløp på etableringstidspunktet.

Anleggsmidler vurderes til anskaffelseskost. Varige anleggsmidler avskrives etter en fornuftig avskrivningsplan. Anleggsmidlene nedskrives til virkelig verdi ved verdifall som ikke forventes å være forbigående. Langsiktig gjeld med unntak av andre avsetninger balanseføres til nominelt beløp på etableringstidspunktet.

Fordringer

Kundefordringer og andre fordringer er oppført i balansen til pålydende etter fradrag for avsetning til forventet tap. Avsetning til tap gjøres på grunnlag av individuelle vurderinger av de enkelte fordringene. I tillegg gjøres det for øvrige kundefordringer en uspesifisert avsetning for å dekke antatt tap.

Varige driftsmidler

Varige driftsmidler balanseføres og avskrives over driftsmidlenes levetid dersom de har antatt levetid over 3 år og har en kostpris som overstiger kr 15.000. Direkte vedlikehold av driftsmidler kostnadsføres løpende under driftskostnader, mens påkostninger eller forbedringer tillegges driftsmidlets kostpris og avskrives i takt med driftsmidlet.

Forørig er følgende regnskapsprinsipper anvendt:

FIFO-metoden for tilordning av anskaffelseskost for ombyttbare finansielle eiendeler, laveste verdis prinsipp for markedsbaserte finansielle omløpsmidler, forsikret pensjonsforpliktelse er ikke balanseført - kostnaden er lik premien, pensjonsforpliktelser knyttet til AFP-ordningen er ikke balanseført, leieavtaler er ikke balanseført, langsiktige tilvirkningskontrakter er inntektsført etter fullført kontrakt metoden, pengeposter i utenlandsk valuta er verdsatt til kursen ved regnskapsårets slutt og kostmetoden er benyttet for investeringer i datterselskap/tilknyttet selskap. Egne utgifter til forskning og utvikling og til utvikling av rettigheter er kostnadsført.

Utbytte er inntektsført samme år som det er avsatt i datterselskap/tilknyttet selskap, dersom det er sannsynlig at beløpet vil mottas. Ved utbytte som overstiger andel av tilbakeholdt resultat etter kjøpet representerer den overskytende del tilbakebetaling av investert kapital, og er fratrukket investeringens verdi i balansen.

Kontantstrømoppstilling

Kontantstrømoppstillingen er utarbeidet etter den indirekte metoden. Kontanter og kontantekvivalenter omfatter kontanter, bankinnskudd og andre kortsiktige, likvide plasseringer.

Skatt

Skattekostnaden i resultatregnskapet omfatter både periodens betalbare skatt og endring i utsatt skatt. Utsatt skatt er beregnet med 22% på grunnlag av de midlertidige forskjeller som eksisterer mellom regnskapsmessige og skattemessige verdier, samt skattemessig underskudd til fremføring ved utgangen av regnskapsåret. Skatteøkende og skattereduserende midlertidige forskjeller som reverserer eller kan reversere i samme periode er utlignet og skattevirkningen er beregnet på nettogrunnlaget.



Note 1 - Antall årsverk

Selskapet har ikke hatt noen årsverk sysselsatt i regnskapsåret.

Note 2 - Ytelser til ledende personer

Det er ikke gitt ytelser til ledende personer.

Note 3 - Godtgjørelse til revisor

	2021	2020
Revisjon	0	0
Andre tjenester	0	0
Sum godtgjørelse til revisor	0	0

Note 4 - Bankinnskudd

Posten inneholder kun frie midler.

Note 5 - Gjeld

Ingen del av selskapets gjeld forfaller til betaling senere enn fem år etter regnskapsårets slutt. Gjeld er ikke sikret ved pant eller lignende sikkerhet i selskapets eiendeler.

Note 6 - Opplysninger om datterselskap

Foretaksnavn	Foretakssted	Eierandel/ stemmeandel
Tenza Norge AS	Oslo	50%
Tenza Holding AS	Oslo	100%

Note 7 - Konsern, tilknyttet selskap mv.

Investering	Inngående balanse	Inntektsført resultat	Andre endringer	Utgående balanse
Tenza Norge AS	49 900 000			49 900 000
Tenza Eiendom AS	30 000			30 000
			2021	2020

Fordringer

Samlet beløp som gjelder foretak i samme konsern 14 658 039

Annen langsiktig gjeld

Samlet beløp som gjelder foretak i samme konsern 30 000

Note 8 - Lån og sikkerhetsstillelse til ledende personer

Selskapet har ikke gitt lån eller sikkerhetsstillelse til medlemmer av styrende organer.



Note 9 - Skatt

	2021	2020
Ordinært resultat før skattekostnad	(6 965)	
Årets skattegrunnlag	(6 965)	0
+/- Endring i utsatt skatt	(1 532)	
Skattekostnad i resultatregnskapet	(1 532)	0
Betalbar skatt i balansen	0	0

Note 10 - Utsatt skatt

Utsatt skatt/utsatt skattefordel i balansen avsettes på grunnlag av forskjeller mellom regnskapsmessige og skattemessige verdier i henhold til norsk regnskapsstandard for skatt. Midlertidige skatteøkende og skattereduserende forskjeller som kan utlignes er nettoført.

Midlertidige forskjeller knyttet til:	01.01.2021	31.12.2021	Endring
Andre forskjeller	0	5 221 800	(5 221 800)
Skattemessig fremførbart underskudd	0	(6 965)	6 965
Netto forskjeller	0	5 214 835	(5 214 835)
Skattereduserende forskjeller som ikke kan utlignes	0	(5 221 800)	5 221 800
Sum midlertidige forskjeller	0	(6 965)	6 965
Utsatt skattefordel 31.12.21. basert på 22%	0	(1 532)	1 532

Note 11 - Aksjekapital og aksjonærer

Aksjeklasse	Antall aksjer	Pålydende	Bokført verdi
Ordinære aksjer	100	1 800,00	180 000,00
Sum	100		180 000,00

Aksjeeier	Antall aksjer	Eierandel	Aksjeklasse
Hussain, Khadam	34	34,00%	Ordinære aksjer
Hussain, Ijaz (Daglig leder)	33	33,00%	Ordinære aksjer
Hussain, Imtiaz (Styremedlem)	33	33,00%	Ordinære aksjer
Totalt antall aksjer	100	100,00%	

Note 12 - Egenkapital

	Aksjekapital	Overkurs	Annen egenkapital	Sum
Stiftelse 16.03.2021	30 000			30 000
Kapitalforhøyelse ved konsernfusjon 15.09.2021	100 000	18 603	13 390 640	13 509 243
Kapitalforhøyelse ved fisjon 08.12.2021	50 000		49 850 000	49 900 000
Årets resultat			-5 433	- 5 433
Egenkapital 31.12.2021	180 000	18 603	63 235 207	63 433 810



Note 13 - Fisjon

Det er gjennomført en fisjon i Tenza Norge AS med regnskapsmessig virkning fra 1. januar i regnskapsåret ved at det er fisjonert ut en fordring tilsvarende 50% av de personlige aksjeeiernes underliggende verdier i Tenza Norge til Tenza Holding. For at Tenza Holding skal komme inn på eiersiden i Tenza Norge, er det som en del av denne prosessen gjennomført en kapitalforhøyelse ved gjeldskonvertering der fordringen er konvertert til aksjer i Tenza Norge.

Ved fisjonen nedsettes aksjekapitalen i Tenza Norge med NOK 50 000 gjennom innløsning av aksjer. Vederlaget til de innløsende aksjonærene består av økning av pålydende på eksisterende aksjer i Tenza Holding. Aksjekapitalen i Tenza Norge er nedsatt fra NOK 100 000, med NOK 50 000, til NOK 50 000. Ved nedsettelsen av aksjekapitalen innløses totalt 100 aksjer pålydende NOK 500. Fisjonsvederlaget utstedes gjennom kapitalforhøyelse i Tenza Holding.

Fisjonen skjer med regnskapsmessig kontinuitet slik at Tenza Holding viderefører regnskapsførte verdier av de eiendeler, rettigheter og forpliktelser som ved fisjonen overtas fra Tenza Norge.



Kontantstrømoppstilling - indirekte modell

	2021	2020
Kontantstrømmer fra operasjonelle aktiviteter		
Resultat før skattekostnad	-6 965	
- Periodens betalte skatt		
-/+ Tap/gevinst ved salg av anleggsmidler		
+ Ordinaære avskrivninger		
+ Nedskrivning anleggsmidler		
+/- Endring i varelager		
+/- Endring i kundefordringer		
+/- Endring i leverandørgjeld		
+/- Forskjell mellom kostnadsført pensjon og inn-/utbetalinger i pensjonsordninger		
+/- Effekt av valutakursendringer		
+/- Poster klassifisert som investerings-/finansieringsaktiviteter		
+/- Endring i andre tidsavgrensingsposter		
= Netto kontantstrøm fra operasjonelle aktiviteter	-6 965	0
Kontantstrømmer fra investeringsaktiviteter		
+ Innbetalinger ved salg av varige driftsmidler	0	
- Utbetalinger ved kjøp av varige driftsmidler		
+ Innbetalinger ved salg av aksjer og andeler i andre foretak	0	
- Utbetalinger ved kjøp av aksjer og andeler i andre foretak	0	
+ Innbetalinger ved salg av andre investeringer	0	
- Utbetalinger ved kjøp av andre investeringer	0	
= Netto kontantstrøm fra investeringsaktiviteter	0	0
Kontantstrømmer fra finansieringsaktiviteter		
+ Innbetalinger ved opptak av ny langsiktig gjeld		
+ Innbetalinger ved opptak av ny kortsiktig gjeld	0	
- Utbetalinger ved nedbetaling av langsiktig gjeld	0	
- Utbetalinger ved nedbetaling av kortsiktig gjeld	0	
+/- Netto endring i kassekreditt	0	
+ Innbetaling av egenkapital	30 000	
- Tilbakebetaling av egenkapital	0	
- Utbetaling av utbytte		
+ Innbetaling av aksjonærbidrag	0	
+ Innbetaling av konsernbidrag	0	
- Utbetaling av konsernbidrag	0	
= Netto kontantstrøm fra finansieringsaktiviteter	30 000	0
+/- Effekt av valutakursendringer på kontanter og kontantekvivalenter	0	0
= Netto endring i kontanter og kontantekvivalenter	23 035	0
+ Beholdning av kontanter og kontantekvivalenter ved periodens begynnelse	0	0
= Beholdning av kontanter og kontantekvivalenter ved periodens slutt	23 035	0



Aksjebok pr. 31.12.2021

Org.Nr.: 927 026 341 Selskap: TENZA HOLDING AS

Innført dato	Utgått dato	F.Dato/Org.Nr.	Navn	Adresse	Anfall	Aksje nr.	Klasse
16.03.2021 12:00		929429249	TENZA NORGE AS	0584 OSLO	100	001-100	Ordinære aksjer

Ordinære aksjer: 100