



ÅRSREGNSKAPET FOR REGNSKAPSÅRET 2024 - GENERELL INFORMASJON

Enheten

Organisasjonsnummer: 979 139 217
Organisasjonsform: Aksjeselskap
Foretaksnavn: JERNBANEN TROMSØ AS
Forretningsadresse: Strandgata 33
9008 TROMSØ

Regnskapsår

Årsregnskapets periode: 01.01.2024 - 31.12.2024

Konsern

Morselskap i konsern: Nei

Regnskapsregler

Regler for små foretak benyttet: Ja
Benyttet ved utarbeidelsen av årsregnskapet til selskapet: Regnskapslovens alminnelige regler

Årsregnskapet fastsatt av kompetent organ

Bekreftet av representant for selskapet: Harald Olav Sørensen
Dato for fastsettelse av årsregnskapet: 27.05.2025

Grunnlag for avgivelse

År 2024: Årsregnskapet er elektronisk innlevert
År 2023: Tall er hentet fra elektronisk innlevert årsregnskap fra 2024

Det er ikke krav til at årsregnskapet m.v. som sendes til Regnskapsregisteret er undertegnet. Kontrollen på at dette er utført ligger hos revisor/enhetens øverste organ. Sikkerheten ivaretas ved at innsender har rolle/rettighet for innsending av årsregnskapet via Altinn, og ved at det bekreftes at årsregnskapet er fastsatt av kompetent organ.

Brønnøysundregistrene, 26.04.2026



Resultatregnskap

Beløp i: NOK	Note	2024	2023
RESULTATREGNSKAP			
Inntekter			
Annen driftsinntekt		2 340 741	2 030 850
Sum inntekter		2 340 741	2 030 850
Kostnader			
Lønnskostnad	1	725 412	684 418
Avskrivning av driftsmidler og immaterielle eiendeler	2	463 800	463 800
Annen driftskostnad		453 498	496 419
Sum kostnader		1 642 710	1 644 636
Driftsresultat		698 031	386 214
Finansinntekter og finanskostnader			
Annen renteinntekt		86	-99 926
Sum finansinntekter		86	-99 926
Annen rentekostnad		734 268	598 782
Sum finanskostnader		734 268	598 782
Netto finans		-734 182	-698 708
Resultat før skattekostnad	3	-36 151	-312 494
Skattekostnad på resultat	4		
Årsresultat		-36 151	-312 494
Årsresultat etter minoritetsinteresser		-36 151	-312 494
Totalresultat		-36 151	-312 494
Overføringer og disponeringer			
Udekket tap		-36 151	-312 494
Sum overføringer og disponeringer		-36 151	-312 494



Balanse

Beløp i: NOK	Note	2024	2023
BALANSE - EIENDELER			
Anleggsmidler			
Immaterielle eiendeler			
Utsatt skattefordel	4		
Varige driftsmidler			
Tomter, bygninger o.a. fast eiendom	2, 5	5 437 173	5 900 973
Maskiner og anlegg	2		
Skip og flytende installasjoner	2		
Driftsløsøre, inventar o.a. utstyr	2		
Sum varige driftsmidler		5 437 173	5 900 973
Finansielle anleggsmidler			
Lån til foretak i samme konsern	6	1 922 595	1 956 376
Sum finansielle anleggsmidler		1 922 595	1 956 376
Sum anleggsmidler		7 359 768	7 857 349
Omløpsmidler			
Varer			
Fordringer			
Andre kortsiktige fordringer	1	96 364	84 361
Konsernfordringer	6		
Sum fordringer		96 364	84 361
Bankinnskudd, kontanter og lignende			
Bankinnskudd, kontanter o.l.	7	1 617 188	1 218 936
Sum bankinnskudd, kontanter og lignende		1 617 188	1 218 936
Sum omløpsmidler		1 713 552	1 303 297
SUM EIENDELER		9 073 319	9 160 646

BALANSE - EGENKAPITAL OG GJELD



Balanse

Beløp i: NOK	Note	2024	2023
Egenkapital			
Innskutt egenkapital			
Aksjekapital	8, 9	300 000	300 000
Beholdning av egne aksjer	8		
Sum innskutt egenkapital		300 000	300 000
Opptjent egenkapital			
Udekket tap	3, 9	2 050 630	2 014 479
Sum opptjent egenkapital		-2 050 630	-2 014 479
Sum egenkapital		-1 750 630	-1 714 479
Gjeld			
Langsiktig gjeld			
Utsatt skatt	4		
Annen langsiktig gjeld			
Gjeld til kredittinstitusjoner	5	10 500 000	10 500 000
Sum annen langsiktig gjeld		10 500 000	10 500 000
Sum langsiktig gjeld		10 500 000	10 500 000
Kortsiktig gjeld			
Leverandørgjeld		8 150	7 592
Betalbar skatt	4		
Skyldig offentlige avgifter		152 424	81 898
Annen kortsiktig gjeld		163 376	285 635
Sum kortsiktig gjeld		323 950	375 125
Sum gjeld		10 823 950	10 875 125
SUM EGENKAPITAL OG GJELD		9 073 319	9 160 646



Brønnøysundregistrene

ÅRSREGNSKAP FOR REGNSKAPSÅRET 2024 - GENERELL INFORMASJON

Journalnummer: 2025 670302

Enheten

Organisasjonsnummer: 979 139 217
Organisasjonsform: Aksjeselskap
Foretaksnavn: JERNBANEN TROMSØ AS
Forretningsadresse: Strandgata 33
9008 TROMSØ

Regnskapsår

Årsregnskapets periode: 01.01.2024 - 31.12.2024

Konsern

Morselskap i konsern: Nei

Regnskapsregler

Regler for små foretak benyttet: Ja
Benyttet ved utarbeidelsen av
årsregnskapet til selskapet: Regnskapslovens alminnelige regler

Årsregnskapet fastsatt av kompetent organ

Bekreftet av representant for selskapet: Harald Olav Sørensen
Dato for fastsettelse av årsregnskapet: 27.05.2025

Revisjon

Selskapet har besluttet at årsregnskapet
ikke skal revideres: Ja
Årsregnskapet er utarbeidet av ekstern
autorisert regnskapsfører: Ja
Ekstern autorisert regnskapsfører har i
løpet av regnskapsåret bistått ved den
løpende regnskapsføringen eller utført
andre tjenester for selskapet enn å
utarbeide årsregnskapet: Ja

Grunnlag for avgivelse

År 2024: Årsregnskap er elektronisk innlevert.
År 2023: Tall er hentet fra elektronisk innlevert årsregnskap fra 2024.

Det er ikke krav til at årsregnskapet m.v. som sendes til Regnskapsregisteret er undertegnet. Kontrollen på at dette er utført ligger hos revisor/enhetens øverste organ. Sikkerheten ivaretas ved at innsender har rolle/rettighet for innsending av årsregnskapet via Altinn, og ved at det bekreftes at årsregnskapet er fastsatt av kompetent organ.

Brønnøysundregistrene, 14.07.2025

Brønnøysundregistrene
Postadresse: Postboks 900, 8910 Brønnøysund
Telefon: 75 00 75 00
E-post: firmapost@brreg.no Internett: www.brreg.no
Organisasjonsnummer: 974 760 673



Organisasjonsnr: 979 139 217
JERNBANEN TROMSØ AS

RESULTATREGNSKAP

Beløp i: NOK	Note	2024	2023
RESULTATREGNSKAP			
Inntekter			
Annen driftsinntekt		2 340 741	2 030 850
Sum inntekter		2 340 741	2 030 850
Kostnader			
Lønnskostnad	1	725 412	684 418
Avskrivning av driftsmidler og immaterielle eiendeler	2	463 800	463 800
Annen driftskostnad		453 498	496 419
Sum kostnader		1 642 710	1 644 636
Driftsresultat		698 031	386 214
Finansinntekter og finanskostnader			
Annen renteinntekt		86	-99 926
Sum finansinntekter		86	-99 926
Annen rentekostnad		734 268	598 782
Sum finanskostnader		734 268	598 782
Netto finans		-734 182	-698 708
Resultat før skattekostnad	3	-36 151	-312 494
Skattekostnad på resultat	4		
Årsresultat		-36 151	-312 494
Årsresultat etter minoritetsinteresser		-36 151	-312 494
Totalresultat		-36 151	-312 494
Overføringer og disponeringer			
Udekket tap		-36 151	-312 494
Sum overføringer og disponeringer		-36 151	-312 494



Organisasjonsnr: 979 139 217
JERNBANEN TROMSØ AS

BALANSE

Beløp i: NOK	Note	2024	2023
BALANSE - EIENDELER			
Anleggsmidler			
Immaterielle eiendeler			
Utsatt skattefordel	4		
Varige driftsmidler			
Tomter, bygninger o.a.			
fast eiendom	2, 5	5 437 173	5 900 973
Maskiner og anlegg	2		
Skip og flytende			
installasjoner	2		
Driftsløsøre, inventar o.			
a. utstyr	2		
Sum varige driftsmidler		5 437 173	5 900 973
Finansielle anleggsmidler			
Lån til foretak i samme			
konsern	6	1 922 595	1 956 376
Sum finansielle		1 922 595	1 956 376
anleggsmidler			
Sum anleggsmidler		7 359 768	7 857 349
Omløpsmidler			
Varer			
Fordringer			
Andre kortsiktige			
fordringer	1	96 364	84 361
Konsernfordringer	6		
Sum fordringer		96 364	84 361
Bankinnskudd, kontanter			
og lignende			
Bankinnskudd, kontanter o.			
l.	7	1 617 188	1 218 936
Sum bankinnskudd,		1 617 188	1 218 936
kontanter og lignende			
Sum omløpsmidler		1 713 552	1 303 297
SUM EIENDELER		9 073 319	9 160 646

BALANSE - EGENKAPITAL OG GJELD

Egenkapital
Innskutt egenkapital



Aksjekapital	8, 9	300 000	300 000
Beholdning av egne aksjer	8		
Sum innskutt egenkapital		300 000	300 000
Opptjent egenkapital			
Udekket tap	3, 9	2 050 630	2 014 479
Sum opptjent egenkapital		-2 050 630	-2 014 479
Sum egenkapital		-1 750 630	-1 714 479
Gjeld			
Langsiktig gjeld			
Utsatt skatt	4		
Annen langsiktig gjeld			
Gjeld til kredittinstitusjoner	5	10 500 000	10 500 000
Sum annen langsiktig gjeld		10 500 000	10 500 000
Sum langsiktig gjeld		10 500 000	10 500 000
Kortsiktig gjeld			
Leverandørgjeld		8 150	7 592
Betalbar skatt	4		
Skyldig offentlige avgifter		152 424	81 898
Annen kortsiktig gjeld		163 376	285 635
Sum kortsiktig gjeld		323 950	375 125
Sum gjeld		10 823 950	10 875 125
SUM EGENKAPITAL OG GJELD		9 073 319	9 160 646



Organisasjonsnr: 979 139 217
JERNBANEN TROMSØ AS

NOTEOPPLYSNINGER - SELSKAP - alle poster oppgitt i hele tall

Note

Antall årsverk i regnskapsåret
1.00

Sum Beløp

Balanseført verdi 31.12. Varige driftsmidler Immaterielle eiend.

Konsernregnskap

Morselskapet sitt navn

Forretningskontor for morselskapet

Begrunnelse for at datterselskap er utelatt fra konsolideringen

Samlet beløp - tilknyttet selskap Årets Fjorårets

Samlet beløp - foretak i samme konsern Årets Fjorårets

Samlet beløp - foretak i samme konsern Årets Fjorårets

Samlet beløp - felles kontrollert virksomhet Årets Fjorårets

Pantstillelse Beløp

Beholdning av egne aksjer Antall Pålydende Andel av aksjek.



Årsregnskap

2024

JERNBANEN TROMSØ AS

Org.nr.:979 139 217

Resultatregnskap
Balanse
Noter

Utarbeidet av:
SPAREBANK 1 REGNSKAPSHUSET NORD-NORGE AS

SpareBank 1
REGNSKAPSHUSET



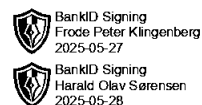
BankID Signing
Frode Peter Klingenberg
2025-05-27

BankID Signing
Harald Olav Sørensen
2025-05-28

RESULTATREGNSKAP

JERNBANEN TROMSØ AS

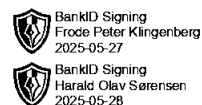
DRIFTSINNEKTER OG DRIFTSKOSTNADER	Note	2024	2023
Annen driftsinntekt		2 340 741	2 030 850
Sum driftsinntekter		2 340 741	2 030 850
Lønnskostnad	1	725 412	684 418
Avskrivning av driftsmidler og immaterielle eiendeler	2	463 800	463 800
Annen driftskostnad		453 498	496 419
Sum driftskostnader		1 642 710	1 644 636
Driftsresultat		698 031	386 214
FINANSINNEKTER OG FINANSKOSTNADER			
Annen renteinntekt		86	-99 926
Annen rentekostnad		734 268	598 782
Resultat av finansposter		-734 182	-698 708
Resultat før skattekostnad	3	-36 151	-312 494
Årsresultat		-36 151	-312 494
OVERFØRINGER			
Overført til udekket tap		36 151	312 494
Sum overføringer		-36 151	-312 494



BALANSE

JERNBANEN TROMSØ AS

EIENDELER	Note	2024	2023
ANLEGGSMIDLER			
VARIGE DRIFTSMIDLER			
Tomter, bygninger o.a. fast eiendom	2, 5	5 437 173	5 900 973
Sum varige driftsmidler		5 437 173	5 900 973
FINANSIELLE ANLEGGSMIDLER			
Lån til foretak i samme konsern	6	1 922 595	1 956 376
Sum finansielle anleggsmidler		1 922 595	1 956 376
Sum anleggsmidler		7 359 768	7 857 349
OMLØPSMIDLER			
FORDRINGER			
Andre kortsiktige fordringer	1	96 364	84 361
Sum fordringer		96 364	84 361
Bankinnskudd, kontanter o.l.	7	1 617 188	1 218 936
Sum omløpsmidler		1 713 552	1 303 297
Sum eiendeler		9 073 319	9 160 646



BALANSE

JERNBANEN TROMSØ AS

EGENKAPITAL OG GJELD	Note	2024	2023
EGENKAPITAL			
INNSKUTT EGENKAPITAL			
Aksjekapital	8, 9	300 000	300 000
Sum innskutt egenkapital		300 000	300 000
OPPTJENT EGENKAPITAL			
Udekket tap	3, 9	-2 050 630	-2 014 479
Sum opptjent egenkapital		-2 050 630	-2 014 479
Sum egenkapital		-1 750 630	-1 714 479
GJELD			
ANNEN LANGSIKTIG GJELD			
Gjeld til kredittinstitusjoner	5	10 500 000	10 500 000
Sum annen langsiktig gjeld		10 500 000	10 500 000
KORTSIKTIG GJELD			
Leverandørgjeld		8 150	7 592
Skyldig offentlige avgifter		152 424	81 898
Annen kortsiktig gjeld		163 376	285 635
Sum kortsiktig gjeld		323 950	375 125
Sum gjeld		10 823 950	10 875 125
Sum egenkapital og gjeld		9 073 319	9 160 646

27.05.2025
Styret i Jernbanen Tromsø AS

Frode Peter Klingenberg
styreleder

Harald Olav Sørensen
styremedlem/daglig leder



Regnskapsprinsipper



Årsregnskapet er satt opp i samsvar med regnskapsloven og NRS 8 - God regnskapsskikk for små foretak.

DRIFTSINNTEKTER

Inntektsføring ved salg av varer skjer på leveringstidspunktet. Tjenester inntektsføres etter hvert som de leveres.

SKATT

Skattekostnaden i resultatregnskapet omfatter både periodens betalbare skatt og endring i utsatt skatt. Utsatt skatt er beregnet med 22 % på grunnlag av de midlertidige forskjeller som eksisterer mellom regnskapsmessige og skattemessige verdier, samt ligningsmessig underskudd til fremføring ved utgangen av regnskapsåret. Skatteøkende og skattereduserende midlertidige forskjeller som reverserer eller kan reverseres i samme periode er utlignet og nettoført.

KLASSIFISERING OG VURDERING AV ANLEGGSMIDLER

Anleggsmidler omfatter eiendeler bestemt til varig eie og bruk. Anleggsmidler er vurdert til anskaffelseskost. Varige driftsmidler balanseføres og avskrives over driftsmidlets økonomiske levetid. Avskrivningsperioden for fast eiendom anskaffet etter 2009 er dekomponert i en del som gjelder råbygget og en del som gjelder faste tekniske installasjoner. Varige driftsmidler nedskrives til gjenvinnbart beløp ved verdifall som forventes ikke å være forbigående. Gjenvinnbart beløp er det høyeste av netto salgsverdi og verdi i bruk. Verdi i bruk er nåverdi av fremtidige kontantstrømmer knyttet til eiendelen. Nedskrivningen reverseres når grunnlaget for nedskrivningen ikke lenger er til stede.

KLASSIFISERING OG VURDERING AV OMLØPSMIDLER

Omløpsmidler og kortsiktig gjeld omfatter normalt poster som forfaller til betaling innen ett år etter balansedagen, samt poster som knytter seg til varekretsløpet. Omløpsmidler vurderes til laveste verdi av anskaffelseskost og virkelig verdi.

FORDRINGER

Kundefordringer og andre fordringer oppføres til pålydende etter fradrag for avsetning til forventet tap. Avsetning til tap gjøres på grunnlag av en individuell vurdering av de enkelte fordringene.

Note 1 Lønnskostnader og antall årsverk

LØNNSKOSTNADER

	2024	2023
Lønninger	672 220	634 308
Arbeidsgiveravgift	53 105	50 110
Andre ytelser	87	0
Sum	725 412	684 418


Selskapet har i 2024 sysselsatt 1 årsverk.

Styrets leder har fått ett lån på kr 84 703. Lånet er ikke renteberegnet. Utover nevnte er det ikke gitt lån til eller stilt sikkerhet overfor nærstående.



Note 2 Anleggsmidler

 BankID Signing
Frode Peter Klingenberg
2025-05-27

 BankID Signing
Harald Olav Sørensen
2025-05-28

	Bygninger og tomter	Driftsløsøre, inventar ol.	Sum
Anskaffelseskost pr. 01.01.24	10 253 422	2 108 799	12 362 221
= Anskaffelseskost 31.12.24	10 253 422	2 108 799	12 362 221
Akkumulerte avskrivninger 31.12.24	5 663 685	1 261 363	6 925 048
= Bokført verdi 31.12.24	4 589 737	847 436	5 437 173
Årets ordinære avskrivninger	292 900	170 900	463 800
Økonomisk levetid	35 år	4-12 år	

Note 3 Egenkapital

	Aksjekapital	Annen EK/ Udekket tap	Sum egenkapital
Pr. 31.12.2023	300 000	- 1 701 985	-1 401 985
Årets resultat		-36 151	-36 151
Pr 31.12.2024	300 000	-1 738 136	-1 438 136

Note 4 Skatt

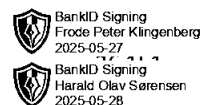
Årets skattekostnad	2024	2023
Resultatført skatt på ordinært resultat:		
Betalbar skatt	0	0
Endring i utsatt skattefordel	0	0
Skattekostnad ordinært resultat	0	0
Skattepliktig inntekt:		
Resultat før skatt	-36 151	-312 494
Permanente forskjeller	0	40 815
Endring i midlertidige forskjeller	302 122	321 111
Anvendelse av fremførbart underskudd	-265 971	-49 432
Skattepliktig inntekt	0	0
Betalbar skatt i balansen:		
Betalbar skatt på årets resultat	0	0
Sum betalbar skatt i balansen	0	0

Skatteeffekten av midlertidige forskjeller og underskudd til fremføring som har gitt opphav til utsatt skatt og utsatte skattefordeler, spesifisert på typer av midlertidige forskjeller

	2024	2023	Endring
Varige driftsmidler	-2 477 521	-2 251 418	226 103
Gevinst – og tapskonto	304 076	380 095	76 019
Sum	-2 173 445	-1 871 323	302 122
Akkumulert fremførbart underskudd	-912 335	-1 178 306	-265 971



Inngår ikke i beregningen av utsatt skatt	3 085 780	3 049 629
Utsatt skattefordel (22 %)	0	0



I henhold til God regnskapsskikk for små foretak balanseføres ikke utsatt skattefordel.

Note 5 Gjeld til kredittinstitusjoner, pantstillelser og garantier

Gjeld som forfaller mer enn fem år etter regnskapsårets slutt utgjør pr. 31.12. i år kr. 7.875.000 og pr 31.12. i fjor kr. 5.606.661

	31.12.2024	31.12.2023
Pantsikret gjeld, pantstillelser og garantier		
Langsiktig gjeld til kredittinstitusjoner	-10 500 000	-10 500 000
Sum	-10 500 000	-10 500 000
Regnskapsført verdi av pantsikrede eiendeler		
Tomter, bygn oa fast eiendom	5 437 173	5 900 973
Sum	5 437 173	5 900 973

Selskapet har også kausjonert for kr 300 000 for et lån som morselskapet har.

Note 6 Mellomværende med selskap i samme konsern

	2024	2023
Fordringer		
Lån til foretak i samme konsern	1 922 595	1 956 376
Sum	1 922 595	1 956 376

Note 7 Bankinnskudd

Innestående midler på skattetrekkkonto (bundne midler) er på kr. 34 428.



Note 8 Aksjonærer



AKSJEKAPITALEN I JERNBANEN TROMSØ AS PR. 31.12 BESTÅR AV:

	Antall	Pålydende	Bokført
Ordinære aksjer	3 000	100,0	300 000
Sum	3 000		300 000

EIERSTRUKTUR

De største aksjonærene i % pr. 31.12 var:

	Ordinære	Eierandel	Stemmeandel
Sørinvest AS	3 000	100,0	100,0

Note 9 Fortsatt drift

Selskapets egenkapital er i sin helhet tapt. Den reelle egenkapitalen er likevel positiv når man hensyntar merverdier i bygningsmassen. Selskapets likvide situasjon er håndterbar. Fortsatt drift er dermed lagt til grunn ved avleggelsen av årsregnskapet.