



## ÅRSREGNSKAPET FOR REGNSKAPSÅRET 2020 - GENERELL INFORMASJON

### Enheten

Organisasjonsnummer: 983 454 569  
Organisasjonsform: Aksjeselskap  
Foretaksnavn: BYGG 1 PRODUKTER AS  
Forretningsadresse: Industrivegen 32  
6155 ØRSTA

### Regnskapsår

Årsregnskapets periode: 01.01.2020 - 31.12.2020

### Konsern

Morselskap i konsern: Nei

### Regnskapsregler

Regler for små foretak benyttet: Nei  
Benyttet ved utarbeidelsen av årsregnskapet til selskapet: Regnskapslovens alminnelige regler

### Årsregnskapet fastsatt av kompetent organ

Bekreftet av representant for selskapet: Jan Runar Holsvik  
Dato for fastsettelse av årsregnskapet: 26.05.2021

### Grunnlag for avgivelse

År 2020: Årsregnskapet er elektronisk innlevert  
År 2019: Tall er hentet fra elektronisk innlevert årsregnskap fra 2020

*Det er ikke krav til at årsregnskapet m.v. som sendes til Regnskapsregisteret er undertegnet. Kontrollen på at dette er utført ligger hos revisor/enhetens øverste organ. Sikkerheten ivaretas ved at innsender har rolle/rettighet for innsending av årsregnskapet via Altinn, og ved at det bekreftes at årsregnskapet er fastsatt av kompetent organ.*

Brønnøysundregistrene, 09.07.2022



### Resultatregnskap

Beløp i: NOK	Note	2020	2019
<b>RESULTATREKNESKAP</b>			
<b>Inntekter</b>			
Salgsinntekt		195 173 192	157 545 511
<b>Sum inntekter</b>		<b>195 173 192</b>	<b>157 545 511</b>
<b>Kostnader</b>			
Varekostnad	3	128 270 649	104 001 829
Lønnskostnad	1	22 580 946	18 381 088
Avskrivning av driftsmidler og immaterielle eiendeler	4	1 079 966	1 195 248
Annen driftskostnad	1, 2	33 260 705	30 264 248
<b>Sum kostnader</b>		<b>185 192 267</b>	<b>153 842 413</b>
<b>Driftsresultat</b>		<b>9 980 925</b>	<b>3 703 098</b>
<b>Finansinntekter og finanskostnader</b>			
Anna renteinntekt		46 273	92 859
Annen finansinntekt	7	1 629 805	279 423
<b>Sum finansinntekter</b>		<b>1 676 078</b>	<b>372 282</b>
Annan rentekostnad		864 093	1 104 647
Annen finanskostnad	7	4 283 051	1 696 950
<b>Sum finanskostnader</b>		<b>5 147 144</b>	<b>2 801 597</b>
<b>Netto finans</b>		<b>-3 471 066</b>	<b>-2 429 315</b>
<b>Ordinært resultat før skattekostnad</b>		<b>6 509 859</b>	<b>1 273 783</b>
Skattekostnad på ordinært resultat	8	1 469 143	364 888
<b>Ordinært resultat etter skattekostnad</b>		<b>5 040 716</b>	<b>908 895</b>
<b>Årsresultat</b>		<b>5 040 716</b>	<b>908 895</b>
<b>Årsresultat etter minoritetsinteresser</b>		<b>5 040 716</b>	<b>908 895</b>
<b>Totalresultat</b>		<b>5 040 716</b>	<b>908 895</b>
<b>Overføringer og disponeringar</b>			



## Resultatregnskap

<b>Beløp i: NOK</b>	<b>Note</b>	<b>2020</b>	<b>2019</b>
Overføringer annen egenkapital		5 040 716	908 895
<b>Sum overføringer og disponeringar</b>		<b>5 040 716</b>	<b>908 895</b>



## Balanse

Beløp i: NOK	Note	2020	2019
<b>BALANSE - EIGEDELAR</b>			
<b>Anleggsmiddel</b>			
<b>Immaterielle egedelar</b>			
Rettigheter o.l.	4		
Utsett skattefordel	8		
<b>Varige driftsmiddel</b>			
Tomter, bygninger o.a. fast eiendom	4, 7	33 669 455	34 418 139
Driftsløsøre, inventar o.a. utstyr	4, 7	505 583	751 865
<b>Sum varige driftsmiddel</b>		<b>34 175 038</b>	<b>35 170 004</b>
<b>Finansielle anleggsmiddel</b>			
Andre langsiktige fordringer	2, 7	2 493 642	4 014 519
<b>Sum finansielle anleggsmiddel</b>		<b>2 493 642</b>	<b>4 014 519</b>
<b>Sum anleggsmiddel</b>		<b>36 668 680</b>	<b>39 184 523</b>
<b>Omløpsmiddel</b>			
<b>Varer</b>			
<b>Sum varer</b>	3, 7	<b>34 084 028</b>	<b>30 720 378</b>
<b>Krav</b>			
Kundefordringer	2, 7	35 138 069	25 812 204
Andre kortsiktige fordringer	2, 7	176 741	409 212
<b>Sum krav</b>		<b>35 314 810</b>	<b>26 221 416</b>
<b>Bankinnskot, kontantar og liknande</b>			
Bankinnskudd, kontanter o.l. (herav bunde kr 1.359.978)		13 670 685	15 015 023
<b>Sum bankinnskot, kontantar og liknande</b>		<b>13 670 685</b>	<b>15 015 023</b>
<b>Sum omløpsmiddel</b>		<b>83 069 523</b>	<b>71 956 817</b>
<b>SUM EIGEDELAR</b>		<b>119 738 203</b>	<b>111 141 340</b>

## BALANSE - EIGENKAPITAL OG GJELD



## Balanse

Beløp i: NOK	Note	2020	2019
<b>Eigenkapital</b>			
<b>Innskoten eigenkapital</b>			
Aksjekapital	5	3 252 500	3 252 500
Behaldning av egne aksjar	5, 6	-650 500	
Overkurs		4 499 605	4 499 605
<b>Sum innskoten eigenkapital</b>		<b>7 101 605</b>	<b>7 752 105</b>
<b>Opptent eigenkapital</b>			
Annen egenkapital		27 425 257	29 104 206
<b>Sum opptent eigenkapital</b>		<b>27 425 257</b>	<b>29 104 206</b>
<b>Sum eigenkapital</b>	6, 9	<b>34 526 862</b>	<b>36 856 311</b>
<b>Gjeld</b>			
<b>Langsiktig gjeld</b>			
Utsett skatt	8	646 072	609 596
<b>Sum avsetjingar for plikter</b>		<b>646 072</b>	<b>609 596</b>
<b>Anna langsiktig gjeld</b>			
Gjeld til kredittinstitusjonar	7	38 256 627	35 770 934
<b>Sum anna langsiktig gjeld</b>		<b>38 256 627</b>	<b>35 770 934</b>
<b>Sum langsiktig gjeld</b>		<b>38 902 699</b>	<b>36 380 530</b>
<b>Kortsiktig gjeld</b>			
Gjeld til kredittinstitusjoner	7		
Leverandørgjeld		28 554 218	25 411 373
Betalbar skatt	8	1 432 667	347 141
Skattetrekk og andre trekk		9 333 600	6 411 500
Utbytte	6		
Annen kortsiktig gjeld		6 988 157	5 734 484
<b>Sum kortsiktig gjeld</b>		<b>46 308 642</b>	<b>37 904 498</b>
<b>Sum gjeld</b>		<b>85 211 341</b>	<b>74 285 028</b>
<b>SUM EIGENKAPITAL OG GJELD</b>		<b>119 738 203</b>	<b>111 141 340</b>



**ÅRSOPPGJØR FOR 2020**

**Bygg 1 Produkter AS  
6155 Ørsta**

INNHold:

Resultatregnskap  
Balanse  
Noter  
Kontantstrømanalyse  
Årsberetning  
Revisjonsberetning



## ÅRSMELDING 2020 BYGG 1 PRODUKTER AS

Bygg 1 Produkter AS er eit aksjeselskap som har som formål å importere dører og andre byggevarer for vidareasal. Verksemda vert drive frå Industrivegen 32 i Ørsta kommune.

Dagleg leiar og styret stadfestar at føresetnaden for fortsatt drift er til stades. Til grunn er lagt selskapet si økonomiske og finansielle stilling, som må karakteriserast som svært sunn og god.

	2020	2019	2018	2017	2016
Omsetning	195.173.192	157.545.511	133.580.537	122.492.597	114.465.928
Årsresultat etter skatt	5.040.716	908.895	1.092.219	3.094.223	4.866.290
Eigenkapital 31.12	34.526.862	36.856.311	35.947.417	34.855.198	33.560.975

Styret vurderer det slik at oversikta over gir eit rettvisebilete over utviklinga, resultatet og selskapet si stilling.

Arbeidsmiljøet er svært godt.

Sjukefråværet i selskapet i 2020 var 2,17 %. Årsaka til auken i sjukefråværet kan tilskrивast korona-pandemien, der alle ansatte fikk tillit til å vurdere og å halde seg heime/teste seg ved det minste snev av symptom. Vi såg heilt vekk frå maksimalgrensene for korttidsfråvær.

Det er tilsett 25 menn i Bygg1 og styret består av 5 menn. Ved tilsetjingar i framtida vert kvalifikasjonar, og ikkje kjønn, lagt til grunn.

Einaste risikoen vi kan sjå er nye, uventa endringar i valutabildet, for å minimere denne risikoen, er Bygg1 aktiv med å sikre sine varekjøp, tidshorisonten på dette er i inntil 1 år. Vidare kan tilgangen på råvarer bli ei utfordring, for å demme opp for dette aukar vi lageret.


Vi har miljøgaranti frå Tussa på elektrisiteten dei leverer, der dei garanterar at elektrisiteten dei leverer til oss, i si heilheit kjem frå fornybare energikjelder.


Selskapet tek ansvaret med hensyn til miljø og bærekraft, og vart i 2020 sertifisert som Miljøfyrtårn, og er medlem av Grønt Punkt Norge og Ruteretur. Avfall blir sortert og samla i container og levert til Volda og Ørsta Reinhaldsverk. Selskapet ureinar ikkje det ytre miljø. Vi nyttar vannboren varme henta frå Ørstafjorden til oppvarming/varmevatn for heile anlegget.


Styret og dagleg leiar er ikkje kjent med andre saker som har betydning for vurdering av årsrekneskapan og årsmeldinga.


Ørsta, 26.05.2021.  
I styret for BYGG 1 PRODUKTER AS

  
Mikal Leigland, styreleiar

  
Jan Runar Holsvik,  
Dagleg leiar og styremedlem

  
Egil Inge Skar, styremedlem

  
Rune Smestad,  
styremedlem

  
Svein Anderssen, styremedlem



<b>Resultatregnskap</b>			
<b>Bygg 1 Produkter AS</b>			
<b>Driftsinntekter og driftskostnader</b>	<b>Note</b>	<b>2020</b>	<b>2019</b>
Salgsinntekt		195 173 192	157 545 511
Sum driftsinntekter		<u>195 173 192</u>	<u>157 545 511</u>
Varekostnad	3	128 270 649	104 001 829
Lønnskostnad	1	22 580 946	18 381 088
Avskrivning av driftsmidler og immaterielle eiendeler	4	1 079 966	1 195 248
Annen driftskostnad	1, 2	33 260 705	30 264 248
Sum driftskostnader		<u>185 192 267</u>	<u>153 842 413</u>
Driftsresultat		<u>9 980 925</u>	<u>3 703 098</u>
<b>Finansinntekter og finanskostnader</b>			
Annen renteinntekt		46 273	92 859
Annen finansinntekt	7	1 629 805	279 423
Annen rentekostnad		864 093	1 104 647
Annen finanskostnad	7	4 283 051	1 696 950
Resultat av finansposter		<u>-3 471 066</u>	<u>-2 429 315</u>
Ordinært resultat før skattekostnad		6 509 859	1 273 783
Skattekostnad på ordinært resultat	8	1 469 143	364 888
Ordinært resultat		<u>5 040 716</u>	<u>908 895</u>
Årsresultat		<u>5 040 716</u>	<u>908 895</u>
<b>Overføringer</b>			
Overføringer annen egenkapital		-5 040 716	-908 895
Sum overføringer		<u>5 040 716</u>	<u>908 895</u>



<b>Balanse pr 31.12.</b>			
<b>Bygg 1 Produkter AS</b>			
<b>Eiendeler</b>	<b>Note</b>	<b>2020</b>	<b>2019</b>
<b>Anleggsmidler</b>			
<b>Immaterielle eiendeler</b>			
<b>Varige driftsmidler</b>			
Tomter, bygninger o.a. fast eiendom	4, 7	33 669 455	34 418 139
Driftsløsøre, inventar o.a. utstyr	4, 7	505 583	751 865
Sum varige driftsmidler		<u>34 175 038</u>	<u>35 170 004</u>
Andre langsiktige fordringer	2, 7	2 493 642	4 014 519
Sum finansielle anleggsmidler		<u>2 493 642</u>	<u>4 014 519</u>
Sum anleggsmidler		<u>36 668 680</u>	<u>39 184 523</u>
<b>Omløpsmidler</b>			
Lager av varer og annen beholdning	3, 7	34 084 028	30 720 378
<b>Fordringer</b>			
Kundefordringer	2, 7	35 138 069	25 812 204
Andre kortsiktige fordringer	2, 7	176 741	409 212
Sum fordringer		<u>35 314 810</u>	<u>26 221 416</u>
Bankinnskudd, kontanter o.l. (herav bunde kr 1.359.978)		13 670 685	15 015 023
Sum omløpsmidler		<u>83 069 523</u>	<u>71 956 817</u>
Sum eiendeler		<u>119 738 203</u>	<u>111 141 340</u>


**Balanse pr 31.12.**


## Bygg 1 Produkter AS


Egenkapital og gjeld	Note	2020	2019
<b>Innskutt egenkapital</b>			
Aksjekapital	5	3 252 500	3 252 500
Egne aksjer	5, 6	-650 500	0
Overkurs		4 499 605	4 499 605
Sum innskutt egenkapital		<u>7 101 605</u>	<u>7 752 105</u>
<b>Opptjent egenkapital</b>			
Annen egenkapital		27 425 257	29 104 206
Sum opptjent egenkapital		<u>27 425 257</u>	<u>29 104 206</u>
Sum egenkapital	6, 9	<u>34 526 862</u>	<u>36 856 311</u>
<b>Gjeld</b>			
<b>Langsiktig gjeld</b>			
Utsatt skatt	8	646 072	609 596
Gjeld til kredittinstitusjoner	7	38 256 627	35 770 934
Sum langsiktig gjeld		<u>38 902 699</u>	<u>36 380 530</u>
<b>Kortsiktig gjeld</b>			
Leverandørgjeld		28 554 218	25 411 373
Betalbar skatt	8	1 432 667	347 141
Skattetrekk og andre trekk		9 333 600	6 411 500
Annen kortsiktig gjeld		6 988 157	5 734 484
Sum kortsiktig gjeld		<u>46 308 642</u>	<u>37 904 498</u>
Sum gjeld		<u>85 211 341</u>	<u>74 285 028</u>
Sum gjeld og egenkapital		<u>119 738 203</u>	<u>111 141 340</u>


Forsamling  
Ordstyrelse, 26.15 -2021  
Styret i Bygg 1 Produkter AS

  
Mikal Leigland  
Styreleder

  
Jan Runar Holsvik  
Styremedlem/dagl. leder

  
Egil Skar  
Styremedlem

  
Rune Smestad  
Styremedlem

  
Svein Gjerland Anderssen  
styremedlem



## BYGG 1 PRODUKTER AS

### Noter til årsregnskapet 2020

#### Regnskapsprinsipper

Årsregnskapet er satt opp i samsvar med regnskapsloven av 1998. Regnskapsprinsippene beskrives nedenfor.

#### Hovedregel for vurdering og klassifisering av eiendeler og gjeld

Eiendeler bestemt til varig eie eller bruk er klassifisert som anleggsmidler. Andre eiendeler er klassifisert som omløpsmidler. Fordringer som skal tilbakebetales innen et år er klassifisert som omløpsmidler. Ved klassifisering av kortsiktig og langsiktig gjeld er tilsvarende kriterier lagt til grunn.

Anleggsmidler vurderes til anskaffelseskost, men nedskrives til virkelig verdi når verdifallet forventes ikke å være forbigående. Anleggsmidler med begrenset økonomisk levetid avskrives planmessig. Langsiktig lån balanseføres til nominelt mottatt beløp på etableringstidspunktet.

Omløpsmidler vurderes til laveste av anskaffelseskost og virkelig verdi. Kortsiktig gjeld balanseføres til nominelt mottatt beløp på etableringstidspunktet. Kortsiktig gjeld oppskrives ikke til virkelig verdi som følge av renteendring.

#### Fordringer

Kundefordringer og andre fordringer oppføres til pålydende etter fradrag for avsetning til forventet tap. Avsetning til tap gjøres på grunnlag av en individuell vurdering av de enkelte fordringer. I tillegg gjøres det for øvrige kundefordringer en uspesifisert avsetning for å dekke antatt tap.

#### Bankinnskudd, kontanter o.l.

Bankinnskudd, kontanter o.l. inkluderer kontanter, bankinnskudd og andre betalingsmidler med forfallsdato som er kortere enn tre måneder fra anskaffelse.

#### Varer

Varelageret er vurdert til det laveste av anskaffelseskost og virkelig verdi for innkjøpte varer.

#### Prinsipp for inntektsføring

Salgsinntekter blir inntektsført ved levering.

#### NOTE 1 - Lønnskostnad, antall ansatte, godtgjørelser mm

Lønnskostnader	2020	2019
Lønnskostnader	18 458 291	14 875 337
Arbeidsgiveravgift	2 595 920	2 234 202
Obligatorisk tjenestepensjon	831 159	761 113
Andre ytelser	695 574	510 434
<b>Sum</b>	<b>22 580 946</b>	<b>18 381 088</b>

Gjennomsnittlig antall årsverk	26	22
--------------------------------	----	----

Ytelser til ledende personer	Daglig leder	Styret
Lønn, honorar (inkl. styrehonorar)	1 685 787	410 000
Andre ytelser	40 924	0
<b>Sum</b>	<b>1 726 711</b>	<b>410 000</b>

#### Revisor

Revisors honorar for lovbestemt revisjon utgjør kr 40.700. I tillegg kommer andre tjenester med kr 15.100.

**BYGG 1 PRODUKTER AS****Noter til årsregnskapet 2020****NOTE 2 - Fordringer**

Fordringene er verdsatt til pålydende etter fradrag for delkrederavsetning på kr 200.000 (mot kr 200.000 i 2019). Det er bokført kr 12.597 i tap på fordringer i 2020 og kr 252.687 i 2019. Av selskapets langsiktige fordringer forfaller ca kr 972.000 om mer enn 1 år fra balansedato.

**NOTE 3 - Varelager**

Varelageret er vurdert til det laveste av anskaffelseskost og virkelig verdi for innkjøpte varer som tidligere år.

**NOTE 4 - Varige driftsmidler og immaterielle eiendeler**

	Driftsløsøre, inventar	Bygg m/tomt	SUM
Anskaffelseskost 1.1.	3 387 210	39 797 608	43 184 818
Tilgang kjøpte driftsmidler	85 000	0	85 000
Avgang	0	0	0
<b>Anskaffelseskost 31.12.</b>	<b>3 472 210</b>	<b>39 797 608</b>	<b>43 269 818</b>
Akkumulerte avskrivninger 31.12.	2 966 627	6 128 153	9 094 780
<b>Bokført verdi pr. 31.12.</b>	<b>505 583</b>	<b>33 669 455</b>	<b>34 175 038</b>
Årets ordinære avskrivninger	331 282	748 684	1 079 966
Økonomisk levetid	3-5 år	0-50 år	
Avskrivningsplan	Lineær	Lineær	

**NOTE 5 - Aksjonærkapital og aksjonærinformasjon****Eierstruktur**

Aksjonærer i selskapet pr 31.12.20:

Navn	antall aksjer	pålydende	Eier- andel	Stemme- andel
Leigland Bygg AS	1 772	500	27,24 %	34,05 %
Florvaag Bruk Holding AS	1 772	500	27,24 %	34,05 %
Bygg 1 Produkter AS, egne aksjer	1 301	500	20,00 %	0,00 %
Egil Skar, styremedlem	830	500	12,76 %	15,95 %
Jan Runar Holsvik, daglig leder og styremedlem	830	500	12,76 %	15,95 %
<b>Sum</b>	<b>6 505</b>	<b>3 252 500</b>	<b>100,00 %</b>	<b>100,00 %</b>

**NOTE 6 - Egenkapital**

	Aksjekapital	Egne aksjer	Overkurs	Annen EK
Egenkapital 01.01.	3 252 500	0	4 499 605	29 104 206
<b>Årets endring i egenkapital:</b>				
Kjøp egne aksjer	0	-650 500	0	-6 719 665
Årets resultat	0	0	0	5 040 716
<b>Egenkapital 31.12.</b>	<b>3 252 500</b>	<b>-650 500</b>	<b>4 499 605</b>	<b>27 425 257</b>



## BYGG 1 PRODUKTER AS

### Noter til årsregnskapet 2020

#### NOTE 7 - Langsiktig gjeld, pantstillelser og ansvarlig lån

Bokført gjeld som er sikret ved pant o.l.:	2020	2019
Gjeld til kredittinstitusjoner	38 256 627	35 770 934
<b>Sum</b>	<b>38 256 627</b>	<b>35 770 934</b>

Bokført verdi av eiendeler stilt som sikkerhet for bokført gjeld:

	2020	2019
Varelager	34 084 028	30 720 378
Fast eiendom og driftsløsøre	34 175 038	35 170 004
Fordringer	37 808 452	30 235 935
<b>Totalt</b>	<b>106 067 518</b>	<b>96 126 317</b>

Av selskapet sin langsiktige gjeld forfaller ca kr 16,0 mill til betaling om mer enn 5 år.

Av den langsiktige gjelden er kr 10.615.071 i utenlandsk valuta pr 31.12.20 (CHF 1.093.548).

Netto er det bokført ca kr 2.626.000 i urealiserte og realiserte valutatap i 2020.

Valutalånet har en avtaletid på 5 år, men der nedbetalingen er basert på en lengre tidsperiode.

#### NOTE 8 - Skattekostnad

Noten viser midlertidige forskjeller og grunnlagene for utsatt skatt og hvilken skattesats som er anvendt ved beregningen 31.12.2020:

Midlertidige forskjeller knyttet til:	31.12.19	31.12.20	Endring
Anleggsmidler	3 168 371	3 230 358	-61 987
Omløpsmidler	-397 477	-293 665	-103 812
Sum forskjeller	2 770 894	2 936 693	-165 799
Forskjeller med i grunnlaget	2 770 894	2 936 693	
<b>Utsatt skatt / skattefordel (-) 22 %</b>	<b>609 596</b>	<b>646 072</b>	<b>-36 477</b>

	2020	2019
<b>Resultat før skattekostnad</b>	<b>6 509 859</b>	<b>1 273 783</b>
Permanente forskjeller:		
+/- andre permanente forskjeller	168 064	384 799
Midlertidige forskjeller:		
+/- årets endring i midlertidige forskjeller	-165 799	-80 672
<b>Sum årets skattegrunnlag</b>	<b>6 512 124</b>	<b>1 577 910</b>
Betalbar inntektsskatt for selskapet 22 %	1 432 667	347 141
- godtgjørelse aksjeutbytte	0	0
<b>Sum betalbar skatt i balansen</b>	<b>1 432 667</b>	<b>347 141</b>
+/- endring i utsatt skatt	36 477	17 747
<b>Sum skattekostnad i resultatregnskapet</b>	<b>1 469 143</b>	<b>364 888</b>



## BYGG 1 PRODUKTER AS

### Noter til årsregnskapet 2020

---

#### **NOTE 9 - Hendelser etter balansedagen**

Det norske samfunnet er fortsatt preget av Covid-19 pandemien. Dette har ikke påvirket selskapet i negativ lei, men styret følger våkent med på situasjonen og fortsatt drift er lagt til grunn for utarbeidelsen av årsregnskape



## BYGG 1 PRODUKTER AS

### Kontantstrømsanalyse

	2020	2019
<b>LIKVIDER TILFØRT/BRUKT PÅ VIRKSOMHETEN:</b>		
	7 242 684	2 416 745
Tilført fra årets virksomhet *)		
+/- Endring i varelager	-3 363 650	-1 520 076
+/- Endring i debitorer	-9 325 865	-16 256 849
+/- Endring i leverandørgjeld	3 142 845	14 618 085
+/- Endring tidsavgrensede poster	5 929 121	1 324 885
<b>A = Netto likviditetsendring fra virksomheten</b>	<b>3 625 135</b>	<b>582 790</b>
<b>LIKVIDER TILFØRT/BRUKT PÅ INVESTERINGER:</b>		
- Investert i varige driftsmidler	-85 000	-133 120
+ Salg av varige driftsmidler (salgssum)	0	0
+/- Endring i andre investeringer	0	0
<b>B = Netto likviditetsendringer fra investeringer</b>	<b>-85 000</b>	<b>-133 120</b>
<b>LIKVIDER TILFØRT/BRUKT PÅ FINANSIERING:</b>		
+ Opptak av ny gjeld (kortsiktig og langsiktig)	4 763 065	0
- Nedbetaling av gammel gjeld	-2 277 372	-1 419 327
+ Innbetaling av egenkapital	0	0
- Tilbakebetaling av egenkapital/kjøp egne aksjer	-7 370 165	0
- Utbytte	0	0
+/- Konsernbidrag	0	0
<b>C = Netto likviditetsendring fra finansiering</b>	<b>-4 884 472</b>	<b>-1 419 327</b>
	-1 344 337	-969 657
+ Netto endring i likvider gjennom året		
+ Likviditetsbeholdning pr. 01.01.	15 015 023	15 984 680
<b>= Likviditetsbeholdning pr. 31.12.</b>	<b>13 670 685</b>	<b>15 015 023</b>
<b>*) Dette tallet fremkommer slik:</b>		
	6 509 859	1 273 783
Årets resultat før skatt		
- Betalt skatt	-347 141	-52 286
- Tap/gevinst salg driftsmiddel	0	0
+ Ordinære avskrivninger	1 079 966	1 195 248
+/- Aksjegevinst	0	0
<b>= Tilført fra årets virksomhet</b>	<b>7 242 684</b>	<b>2 416 745</b>



## hovden & vatne statsautoriserte revisorar as

Medlemmer i Den norske Revisorforening  
Autorisert rekneskapsførarselskap  
Org.nr. 987 832 916 MVA  
E-post: firmapost@h-v.no  
www.h-v.no

Til generalforsamlinga i  
Bygg 1 Produkter AS

### Melding frå uavhengig revisor

#### Uttale om revisjonen av årsrekneskapen

Side 1 av 3

#### Konklusjon

Vi har revidert **Bygg 1 Produkter AS** sin årsrekneskap som viser eit overskot på **kr 5.040.716**. Årsrekneskapen er samansett av balanse per 31. desember 2020, resultatrekneskap og kontantstraumoppstilling for rekneskapsåret avslutta per denne datoen og notar til årsrekneskapen, medrekna eit samandrag av viktige rekneskapsprinsipp.

Etter vår meining er årsrekneskapen som følgjer med, gitt i samsvar med lov og forskrifter og gir eit rettvisebilete av selskapet si finansielle stilling per 31. desember 2020, og av resultatet og kontantstraumane for rekneskapsåret som vart avslutta per denne datoen, i samsvar med rekneskapslova sine reglar og god rekneskapskikk i Noreg.

#### Grunnlag for konklusjonen

Vi har gjennomført revisjonen i samsvar med lov, forskrift og god revisjonsskikk i Noreg, medrekna dei internasjonale revisjonsstandardane International Standards on Auditing (ISA-ane). Våre oppgåver og plikter etter desse standardane er skildra under overskrifta *Revisors oppgåver og plikter ved revisjon av årsrekneskapen*. Vi er uavhengige av selskapet slik det er krav om i lov og forskrift, og har oppfylt dei andre etiske pliktene våre i samsvar med desse krava. Etter vår oppfatning er innhenta revisjonsbevis tilstrekkelege og formålstenlege som grunnlag for konklusjonen vår.

#### Ytterlegare informasjon

Leiinga er òg ansvarleg for ytterlegare informasjon. Ytterlegare informasjon består av årsmeldinga, men inkluderer ikkje årsrekneskapen og revisjonsmeldinga. Våre fråsegnar om revisjonen av årsrekneskapen og om andre lovmessige krav dekkjer ikkje slik ytterlegare informasjon, og vi attesterer ikkje denne informasjonen.

I samband med revisjonen av årsrekneskapen er det oppgåva vår å lese den ytterlegare informasjonen for å vurdere om det er vesentleg inkonsistens mellom han og rekneskapen eller kunnskap vi har opparbeidd under revisjonen, eller om han tilsynelatande inneheld vesentleg feilinformasjon. Dersom vi hadde konkludert med at slik informasjon inneheld vesentleg feilinformasjon, ville vi rapportert om det. Vi har ikkje noko å rapportere i så måte.

#### Styret og dagleg leiar sitt ansvar for årsrekneskapen

Styret og dagleg leiar (leiinga) er ansvarlege for å utarbeide årsrekneskapen i samsvar med lov og forskrifter, medrekna at han gir eit rettvisebilete i samsvar med rekneskapslova sine reglar og god rekneskapskikk i Noreg. Leiinga er også ansvarleg for slik intern kontroll som ho finn naudsynt for å

ØRSTA:	EID:	STRYN:
Ivar Aasengt. 10, Postb. 203, 6151 Ørsta Tlf.: 70 04 59 00	Øyane 11, Postb. 315, 6772 Nordfjordeid Tlf.: 57 88 64 16	Tonningsgt. 42, 6783 Stryn Tlf.: 48 44 07 30



kunne utarbeide ein årsrekneskap som ikkje inneheld vesentleg feilinformasjon, verken som følgje av misleg framferd eller feil som ikkje er utført med vilje.

Ved utarbeidinga av årsrekneskapen må leiinga ta standpunkt til selskapet si evne til å halde fram med drifta og opplyse om tilhøve av betydning for dette. Føresetnaden om at drifta kan halde fram, skal leggast til grunn for årsrekneskapen så lenge det ikkje er sannsynleg at verksemda vil bli avvikla.

### Revisor sine oppgåver og plikter ved revisjonen av årsrekneskapen

Vårt mål er å oppnå forsvarleg sikkerheit for at årsrekneskapen totalt sett ikkje inneheld vesentleg feilinformasjon, verken som følgje av feil eller misgjerdar, og å gi ei revisjonsmelding som gir uttrykk for meininga vår. Forsvarleg sikkerheit er ein høg grad av sikkerheit, men ingen garanti for at ein revisjon utført i samsvar med lov, forskrift og god revisjonsskikk i Noreg, og ISA-ane, alltid vil avdekke vesentleg feilinformasjon som eksisterer. Feilinformasjon kan oppstå som følgje av misgjerdar eller feil som ikkje er utført med vilje. Feilinformasjon blir vurdert som vesentleg dersom han, åleine eller samla, innanfor rimeleg grenser kan forventast å påverke økonomiske avgjerder som brukarane tek basert på årsrekneskapen.

Som del av ein revisjon i samsvar med lov, forskrift og god revisjonsskikk i Noreg, og ISA-ane, utøver vi profesjonelt skjøn og viser profesjonell skepsis gjennom heile revisjonen. I tillegg:

- identifiserer og anslår vi risikoane for vesentleg feilinformasjon i årsrekneskapen, enten det skuldast misgjerdar eller feil som ikkje er utført med vilje. Vi utvikler og gjennomfører revisjonshandlingar for å handtere slike risikoar, og henter inn revisjonsbevis som er tilstrekkelege og formålstenlege som grunnlag for konklusjonen vår. Risikoen for at vesentleg feilinformasjon som følgje av misgjerdar ikkje blir avdekka, er høgare enn for feilinformasjon som skuldast feil som ikkje er utført med vilje, sidan misgjerdar kan innebere samarbeid, forfalsking, medvitne utelatingar, feil presentasjonar, eller brot på interne kontrollrutinar.
- opparbeidar vi oss ei forståing av intern kontroll som er relevant for revisjonen, for å utforme revisjonshandlingar som er formålstenlege etter tilhøva, men ikkje for å gi uttrykk for ei meining om effektiviteten av selskapet sin interne kontroll.
- vurderer vi om rekneskapsprinsippa som er brukte er formålstenlege, og vurderer om rekneskapsestimata og tilhøyrande noteopplysningar som er utarbeide av leiinga, er rimelege.
- konkluderer vi, basert på innhenta revisjonsbevis, på om leiinga sin bruk av føresetnaden om vidare drift i årsrekneskapen er formålstenleg og om det er vesentleg uvisse knytt til hendingar eller tilhøve som kan skape tvil av betydning om selskapet si evne til å halde fram med drifta. Dersom vi konkluderer med at det eksisterer vesentleg uvisse, må vi i revisjonsmeldinga gjere merksam på tilleggsopplysningane i årsrekneskapen, eller, dersom slike tilleggsopplysningar ikkje er tilstrekkelege, at vi modifiserer konklusjonen vår om årsrekneskapen og årsmeldinga. Konklusjonane våre er baserte på revisjonsbevis innhenta inntil datoen for revisjonsmeldinga. Etterfølgjande hendingar eller tilhøve kan likevel føre til at selskapet ikkje held fram med drifta.
- vurderer vi den totale presentasjonen, strukturen og innhaldet i årsrekneskapen, og tilleggsopplysningane, og om årsrekneskapen representerer dei underliggjande transaksjonane og hendingane på ein måte som gir eit rettvise bilde.

Vi kommuniserer med styret/dagleg leiar mellom anna om det planlagde omfanget av revisjonen og når revisjonsarbeidet skal utførast. Vi utvekslar også informasjon om tilhøve av betydning som vi har avdekka i løpet av revisjonen, samt om eventuelle svake punkt av betydning i den interne kontrollen.



### Uttale om andre lovmessige krav

#### Konklusjon om årsmeldinga

Basert på revisjonen vår av årsrekneskapen slik den er skildra over, meiner vi at opplysningane i årsmeldinga om årsrekneskapen og føresetnaden om at drifta skal halde fram, er konsistente med årsrekneskapen og er i samsvar med lov og forskrifter.

#### Konklusjon om registrering og dokumentasjon

Basert på revisjonen vår av årsrekneskapen slik den er skildra over, og kontrollhandlingar vi har funne naudsynte etter internasjonal standard for attestasjonsoppdrag (ISAE) 3000 «Attestasjonsoppdrag som ikkje er revisjon eller forenkla revisorkontroll av historisk finansiell informasjon», meiner vi at leiinga har oppfylt plikta si til å sørge for ordentleg og oversiktleg registrering og dokumentasjon av selskapet sine rekneskapsopplysningar i samsvar med lov og god bokføringskikk i Noreg.

Ørsta, 26.05.2021

Hovden & Vatne statsautoriserte revisorar AS

Arild Rafshol

Statsautorisert revisor