



## ÅRSREGNSKAPET FOR REGNSKAPSÅRET 2020 - GENERELL INFORMASJON

### Enheten

Organisasjonsnummer:	823 875 622
Organisasjonsform:	Aksjeselskap
Foretaksnavn:	GRANDEVEGEN INVEST AS
Forretningsadresse:	Grandevegen 13 6783 STRYN

### Regnskapsår

Årsregnskapets periode:	01.01.2020 - 31.12.2020
-------------------------	-------------------------

### Konsern

Mørselskap i konsern:	Ja
Konsernregnskap lagt ved:	Ja

### Regnskapsregler

Regler for små foretak benyttet:	Nei
Benyttet ved utarbeidelsen av årsregnskapet til selskapet:	Regnskapslovens alminnelige regler
Benyttet ved utarbeidelsen av årsregnskapet til konsernet:	Regnskapslovens alminnelige regler

### Årsregnskapet fastsatt av kompetent organ

Bekreftet av representant for selskapet:	Arild Bødal
Dato for fastsettelse av årsregnskapet:	12.06.2021

### Grunnlag for avgivelse

År 2020: Årsregnskapet er elektronisk innlevert  
År 2019: Tall er hentet fra elektronisk innlevert årsregnskap fra 2020

*Det er ikke krav til at årsregnskapet m.v. som sendes til Regnskapsregisteret er undertegnet. Kontrollen på at dette er utført ligger hos revisor/enhetens øverste organ. Sikkerheten ivaretas ved at innsender har rolle/rettighet for innsending av årsregnskapet via Altinn, og ved at det bekreftes at årsregnskapet er fastsatt av kompetent organ.*

Brønnøysundregistrene, 21.07.2022



### Resultatregnskap

Beløp i: NOK	Note	2020	2019
<b>RESULTATREKNESKAP</b>			
<b>Kostnader</b>			
Annan driftskostnad	1	86 503	35 870
<b>Sum kostnader</b>		<b>86 503</b>	<b>35 870</b>
<b>Driftsresultat</b>		<b>-86 503</b>	<b>-35 870</b>
<b>Finansinntekter og finanskostnader</b>			
Inntekt på investering i dotterselskap og i tilknytt selskap	2	2 820 252	0
Anna renteinntekt	6	109 267	5 146
<b>Sum finansinntekter</b>		<b>2 929 519</b>	<b>5 146</b>
Annan rentekostnad		1 060 058	54 158
<b>Sum finanskostnader</b>		<b>1 060 058</b>	<b>54 158</b>
<b>Netto finans</b>		<b>1 869 461</b>	<b>-49 012</b>
<b>Ordinært resultat før skattekostnad</b>	5	<b>1 782 958</b>	<b>-84 882</b>
<b>Ordinært resultat etter skattekostnad</b>		<b>1 782 958</b>	<b>-84 882</b>
<b>Årsresultat</b>		<b>1 782 958</b>	<b>-84 882</b>
<b>Overføringer og disponeringar</b>			
Udekt tap	4	84 882	-84 882
Overføring til/frå annan egenkapital	4	1 698 076	0
<b>Sum overføringer og disponeringar</b>		<b>1 782 958</b>	<b>-84 882</b>



## Balanse

Beløp i: NOK	Note	2020	2019
<b>BALANSE - EIGEDELAR</b>			
<b>Anleggsmiddel</b>			
<b>Immaterielle egedelar</b>			
<b>Finansielle anleggsmiddel</b>			
Investeringar i dotterselskap	2	39 483 523	39 483 523
Investeringar i tilknytt selskap	2	9 823 970	9 800 000
Andre krav	6	2 450 898	2 521 561
<b>Sum finansielle anleggsmiddel</b>		<b>51 758 391</b>	<b>51 805 084</b>
<b>Sum anleggsmiddel</b>		<b>51 758 391</b>	<b>51 805 084</b>
<b>Omløpsmiddel</b>			
<b>Varer</b>			
<b>Bankinnskot, kontantar og liknande</b>			
Bankinnskot, kontantar og liknande		1 423 425	1 069 761
<b>Sum bankinnskot, kontantar og liknande</b>		<b>1 423 425</b>	<b>1 069 761</b>
<b>Sum omløpsmiddel</b>		<b>1 423 425</b>	<b>1 069 761</b>
<b>SUM EIGEDELAR</b>		<b>53 181 816</b>	<b>52 874 845</b>
<b>BALANSE - EIGENKAPITAL OG GJELD</b>			
<b>Eigenkapital</b>			
<b>Innskoten eigenkapital</b>			
Selskapskapital	3, 4, 8	25 100 000	100 000
<b>Sum innskoten eigenkapital</b>		<b>25 100 000</b>	<b>100 000</b>
<b>Opptent eigenkapital</b>			
Annan eigenkapital	4	1 698 076	0
Udekt tap	4	0	84 882
<b>Sum opptent eigenkapital</b>		<b>1 698 076</b>	<b>-84 882</b>



## Balanse

<b>Beløp i: NOK</b>	<b>Note</b>	<b>2020</b>	<b>2019</b>
<b>Sum egenkapital</b>		<b>26 798 076</b>	<b>15 118</b>
<b>Gjeld</b>			
<b>Langsiktig gjeld</b>			
<b>Anna langsiktig gjeld</b>			
Gjeld til kredittinstitusjonar	7	25 013 333	26 800 000
<b>Sum anna langsiktig gjeld</b>		<b>25 013 333</b>	<b>26 800 000</b>
<b>Sum langsiktig gjeld</b>		<b>25 013 333</b>	<b>26 800 000</b>
<b>Kortsiktig gjeld</b>			
Leverandørgjeld		19 919	5 570
Anna kortsiktig gjeld	3	1 350 489	26 054 157
<b>Sum kortsiktig gjeld</b>		<b>1 370 408</b>	<b>26 059 727</b>
<b>Sum gjeld</b>		<b>26 383 741</b>	<b>52 859 727</b>
<b>SUM EIGENKAPITAL OG GJELD</b>		<b>53 181 817</b>	<b>52 874 845</b>



## Konsernets resultatregnskap

Beløp i: NOK	Note	2020	2019
<b>RESULTATREKNESKAP</b>			
<b>Inntekter</b>			
Salsinntekter	9, 12, 15	91 733 801	94 529 864
Anna driftsinntekt		16 839 067	1 259 115
<b>Sum inntekter</b>		<b>108 572 868</b>	<b>95 788 979</b>
<b>Kostnader</b>			
Varekostnad	3, 9	47 724 746	39 061 722
Lønnskostnad	1, 10, 13	34 018 990	31 705 821
Avskrivning på varige driftsmiddel og immaterielle egedelar	2	4 758 687	4 800 798
Annan driftskostnad	1, 13, 14	13 475 471	13 999 031
<b>Sum kostnader</b>		<b>99 977 894</b>	<b>89 567 372</b>
<b>Driftsresultat</b>		<b>8 594 974</b>	<b>6 221 607</b>
<b>Finansinntekter og finanskostnader</b>			
Inntekt på investering i dotterselskap og i tilknytt selskap	9	0	6 388 000
Anna renteinntekt		144 555	111 480
Anna finansinntekt		417 309	551 116
<b>Sum finansinntekter</b>		<b>561 864</b>	<b>7 050 596</b>
Nedskrivning av finansielle egedelar		187 500	225 000
Annan rentekostnad		1 545 431	748 869
Annan finanskostnad		202 393	37 506
<b>Sum finanskostnader</b>		<b>1 935 324</b>	<b>1 011 375</b>
<b>Netto finans</b>		<b>-1 373 460</b>	<b>6 039 221</b>
<b>Ordinært resultat før skattekostnad</b>	4	<b>7 221 514</b>	<b>12 260 828</b>
Skattekostnad på ordinært resultat	4	2 277 026	1 507 453
<b>Ordinært resultat etter skattekostnad</b>		<b>4 944 488</b>	<b>10 753 375</b>
<b>Årsresultat</b>	7	<b>4 944 488</b>	<b>10 753 375</b>



## Konsernets resultatregnskap

<b>Beløp i: NOK</b>	<b>Note</b>	<b>2020</b>	<b>2019</b>
---------------------	-------------	-------------	-------------

---



## Konsernets balanse

Beløp i: NOK	Note	2020	2019
<b>BALANSE - EIGEDELAR</b>			
<b>Anleggsmiddel</b>			
<b>Immaterielle egedelar</b>			
Forsking og utvikling	2, 13	468 989	480 525
Konsesjonar, patentar, lisensar, varemerke og liknande rettar	2	89 808	0
Goodwill	2	15 127 214	17 018 116
<b>Sum immaterielle egedelar</b>		<b>15 686 011</b>	<b>17 498 641</b>
<b>Varige driftsmiddel</b>			
Tomter, bygningar og annan fast eigedom	2, 8	1 287 173	4 121 747
Maskinar og anlegg	2, 8	9 565 956	11 448 898
Driftslausøyre, inventar, verktoy, kontormaskinar og liknande	2, 8	2 140 639	2 030 429
<b>Sum varige driftsmiddel</b>		<b>12 993 768</b>	<b>17 601 074</b>
<b>Finansielle anleggsmiddel</b>			
Investeringar i tilknytt selskap	9	9 916 470	9 868 000
Lån til tilknytt selskap og felles kontrollert verksemd	9	300 000	0
Investeringar i aksjar og partar		26 922	0
Andre krav	5, 8	2 450 898	2 521 561
<b>Sum finansielle anleggsmiddel</b>		<b>12 694 290</b>	<b>12 389 561</b>
<b>Sum anleggsmiddel</b>		<b>41 374 069</b>	<b>47 489 276</b>
<b>Omløpsmiddel</b>			
<b>Varer</b>			
Varer	3, 8	15 796 976	13 396 587
<b>Sum varer</b>		<b>15 796 976</b>	<b>13 396 587</b>
<b>Krav</b>			
Kundekrav	5, 8, 9, 12	22 004 471	11 240 866
Andre krav	5, 8, 13	332 828	689 346
<b>Sum krav</b>		<b>22 337 299</b>	<b>11 930 212</b>
<b>Bankinnskot, kontantar og liknande</b>			



## Konsernets balanse

<b>Beløp i: NOK</b>	<b>Note</b>	<b>2020</b>	<b>2019</b>
Bankinnskot, kontantar og liknande	8, 11	10 999 069	13 383 565
<b>Sum bankinnskot, kontantar og liknande</b>		<b>10 999 069</b>	<b>13 383 565</b>
<b>Sum omløpsmiddel</b>		<b>49 133 344</b>	<b>38 710 364</b>
<b>SUM EIGEDLAR</b>		<b>90 507 413</b>	<b>86 199 640</b>

## BALANSE - EIGENKAPITAL OG GJELD

### Eigenkapital

#### Innskoten eigenkapital

Selskapskapital	6, 7	25 100 000	100 000
<b>Sum innskoten eigenkapital</b>		<b>25 100 000</b>	<b>100 000</b>

#### Opptent eigenkapital

Annan eigenkapital	7	5 317 256	844 468
Minoritetsinteresser	7	1 547 184	1 311 313
<b>Sum opptent eigenkapital</b>		<b>6 864 440</b>	<b>2 155 781</b>

<b>Sum eigenkapital</b>	6, 7	<b>31 964 440</b>	<b>2 255 781</b>
-------------------------	------	-------------------	------------------

### Gjeld

#### Langsiktig gjeld

Utsett skatt	4	1 372 956	1 481 315
<b>Sum avsetjingar for plikter</b>		<b>1 372 956</b>	<b>1 481 315</b>

#### Anna langsiktig gjeld

<b>Sum langsiktig gjeld</b>		<b>1 372 956</b>	<b>1 481 315</b>
-----------------------------	--	------------------	------------------

#### Kortsiktig gjeld

Gjeld til kredittinstitusjonar	8	40 506 596	43 703 302
Leverandørgjeld	9	5 154 742	5 125 485
Betalbar skatt	4	2 385 385	584 210
Skuldige offentlege avgifter		3 647 710	2 857 740
Utbytte	7	235 830	179 748
Anna kortsiktig gjeld	6, 12	5 239 754	30 012 060
<b>Sum kortsiktig gjeld</b>		<b>57 170 017</b>	<b>82 462 545</b>



## Konsernets balanse

<b>Beløp i: NOK</b>	<b>Note</b>	<b>2020</b>	<b>2019</b>
Sum gjeld		58 542 973	83 943 860
<b>SUM EIGENKAPITAL OG GJELD</b>		<b>90 507 413</b>	<b>86 199 641</b>



# Årsregnskap 2020

## Grandevegen Invest AS - Konsernrekneskap

### INNHold:

Resultatregnskap  
Årsberetning  
Balanse  
Noter  
Kontantstrømoppstilling  
Revisjonsberetning

Org.nr.: 823 875 622



Grandevegen Invest AS - konsern

## STYRET SI ÅRSBERETNING FOR 2020

### Verksemd

Grandevegen Invest AS sitt føremål er å investere i andre selskap. Selskapet er morselskap (94%) til Nomek AS, ein moderne og spesialisert verksemd innan platebearbeiding og mekanisk produksjon. Nomek AS er lokalisert i Stryn og disponerer 9.300 m<sup>2</sup> moderne produksjonslokale. Nomek AS leverer i dag til eit stort antal industrikundar innan fleire bransjar, og er kjende for høg fagkompetanse, solid kvalitet, effektive produksjonsprosessar og gode kundeløysingar.

Konsernet/Selskapet er også aksjonær i Vendanor AS (49%). I tillegg består konsernet gjennom indirekte eigarskap av fleire tilknytta selskap.

Konsernet/Selskapet er lokalisert på Grandevegen 13 i Stryn, i Stryn kommune.

### Konsernet si utvikling, resultat, økonomiske stilling og fortsatte drift

Omsetninga i 2020 er kr 108.572.868,-. Konsernet sin rekneskap er gjort opp med eit årsresultat på kr 4.944.488,-. Konsernet sin balanse viser ein totalkapital på kr 90.507.413,-, ein eigenkapital på kr 31.964.440,- (35,3 %) og ei likviditetsbeholdning på kr 10.999.069,-. Etter styret si oppfatning gjev årsrekneskapen ein rettvissande oversikt over utvikling og resultat av konsernet si verksemd og status pr. 31.12.2020. Styret stadfestar at føresetnad om fortsatt drift er til stades og lagt til grunn ved utarbeiding av rekneskapen. Det har ikkje oppstått forhold etter utgangen av rekneskapsåret som er av betydning for vurderinga av konsernet si stilling.

Konsernet kan pr. 31.12.20 nedbetale kortsiktig gjeld med sine mest likvide midlar. Iht. til styret si vurdering tilfredsstiller konsernet sin eigenkapital, soliditet og likviditet aksjelova sine krav etter årets forslag til disponering av konsernet sitt overskot.

### Arbeidsmiljø

Etter styret si oppfatning har arbeidsmiljøet i selskapet vore bra og det er iverksett løpande tiltak for å betre miljøet. Erfaringar frå medarbeidersamtalar, samt helse og arbeidsmiljøkartlegging, viser generelt god motivasjon og trivsel på arbeidsplassen. Totalt sjukefråvere siste år utgjorde 5,4 % av total arbeidstid i året mot 6,3 % i 2019. Langtidsfråveret ut over 16 dagar utgjør 2,3 % og korttidsfråvere 3,1 %. Det er rapportert 2 arbeidsuhell med fråvere i 2020.

### Likestilling

Selskapet har som mål å vere ein arbeidsplass der det råder full likestilling mellom kvinner og menn, og det skal ikkje førekome forskjellsbehandling grunna kjønn. Selskapet har ikkje planlagt eller iverksett spesielle tiltak på området. Pr. 31.12.2020 er det tilsett 60 menn og 6 kvinner. Styret består av 4 menn.

### Ytre miljø

Selskapet har fokus på reduksjon av utslepp, og har gått frå å bruke olje til å bruke fjordvarme til oppvarming av alle lokale som verksemda nyttar. Dette medfører at verksemda etter vår meining forureinar det ytre miljøet mindre enn det som er vanleg i bransjen. Selskapet har ei uttalt målsetning om å prioritere å levere miljøvenlege og berekraftige løysingar til våre kundar. Selskapet er ISO-sertifisert iht NS-EN ISO 14001:2015 (miljø).

### Finansiell risiko

Konsernet har som mål å ha ein solid finansiell posisjon. For å oppnå dette er god drift, lav finansiell risikoeksponering samt ei forsvarleg styring av dei parameterane som påverkar den finansielle risikoen, viktig.

### Markedsrisiko

Konsernet er lite direkte påverka av valutasvingingar, men noko import og eksport medfører at ein må ha fokus på valutarisikoen. Konsernet sin største risiko når det gjeld innsatsfaktorar er usikkerheit knytt til endringar i



## Grandevegen Invest AS - konsern

råvareprisar på stål og aluminium. Konsernet føretek i liten grad sikring av innsatsfaktorar til bruk i produksjonen. Når det gjeld pågåande Korona-pandemi er det innført strenge hygienekrav internt for å redusere risiko for smittespreiing. Førebels har ikkje Korona-pandemien ført til vesentlege effektar på verksemda si drift. Investeringar i aksjar og andelar begrensar seg til strategiske investeringar.

### Kredittrisiko

Risiko for at motparter ikkje har økonomisk evne til å oppfylle sine plikter ser vi på som lav, då det historisk sett har vore små tap på fordringar. Konsernet sin kredittrisiko knyter seg i det vesentlige til oppgjer for kundefordringar. Konsernet gjennomfører løpande kredittvurderingar, og det er ikkje gjort avtaler om motrekning eller andre finansielle instrument som minimerer kredittrisikoen.

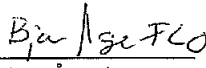
### Likviditetsrisiko


Likviditetsoppfølging er ei prioritert oppgåve, og styret vurderer likviditeten i konsernet som god. Forfallstidspunkt for kundefordringar vert oppretthaldne, og andre langsiktige fordringar er ikkje vurdert reforhandla eller innløyst.


### Framtidig utvikling - FoU

Konsernet har investert betydelege midlar som ledd i ein langsiktig strategi om vekst og utvikling fram mot 2020. Konsernet sitt styre og leiing er opptekne av lokal verdiskaping gjennom utvikling av nye og interessante arbeidsplassar, og ventar ein betydeleg vekst og auka aktivitet dei komande åra. Ordresituasjon, prognoser og budsjett viser positiv utvikling framover og konsernet vil etter styret si oppfatning vere godt rusta til å nå sine mål på både kort og lang sikt. Konsernet har og pågåande FoU-prosjekt som ledd i å styrke framtidig vekst og inntektsgrunnlag ytterlegare.

Stryn, 12.06.2021

  
Bjørn Åge Flo  
Styremedlem

  
Elias Loen  
Styremedlem

  
Arild Bødal  
Styreleiar



<b>Resultatregnskap</b>			
<b>Grandevegen Invest AS - Konsernrekneskap</b>			
<b>Driftsinntekter og driftskostnader</b>	<b>Note</b>	<b>2020</b>	<b>2019</b>
Salgsinntekt	9, 12, 15	91 733 801	94 529 864
Annen driftsinntekt		16 839 067	1 259 115
<b>Sum driftsinntekter</b>		<b>108 572 868</b>	<b>95 788 979</b>
Varekostnad	3, 9	47 724 746	39 061 722
Lønnskostnad	1, 10, 13	34 018 990	31 705 821
Avskrivning av driftsmidler og immaterielle eiendeler	2	4 758 687	4 800 798
Annen driftskostnad	1, 13, 14	13 475 471	13 999 031
<b>Sum driftskostnader</b>		<b>99 977 894</b>	<b>89 567 372</b>
<b>Driftsresultat</b>		<b>8 594 974</b>	<b>6 221 607</b>
<b>Finansinntekter og finanskostnader</b>			
Inntekt på investering i tilknyttet selskap	9	0	6 388 000
Annen renteinntekt		144 555	111 480
Annen finansinntekt		417 309	551 116
Nedskrivning av andre finansielle anleggsmidler		187 500	225 000
Annen rentekostnad		1 545 431	748 869
Annen finanskostnad		202 393	37 506
<b>Resultat av finansposter</b>		<b>-1 373 460</b>	<b>6 039 221</b>
Ordinært resultat før skattekostnad	4	7 221 514	12 260 829
Skattekostnad på ordinært resultat	4	2 277 026	1 507 453
<b>Ordinært resultat</b>		<b>4 944 488</b>	<b>10 753 376</b>
<b>Årsresultat</b>	<b>7</b>	<b>4 944 488</b>	<b>10 753 376</b>


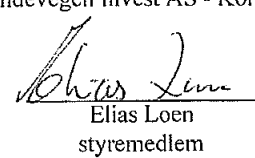
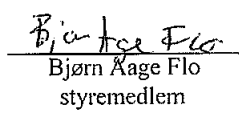


<b>Balanse</b>			
<b>Grandevegen Invest AS - Konsernrekneskap</b>			
<b>Eiendeler</b>	<b>Note</b>	<b>2020</b>	<b>2019</b>
<b>Anleggsmidler</b>			
Forskning og utvikling	2, 13	468 989	480 525
Konsesjoner, patenter o.l.	2	89 808	0
Goodwill	2	15 127 214	17 018 116
<b>Sum immaterielle eiendeler</b>		<b>15 686 011</b>	<b>17 498 641</b>
<b>Varige driftsmidler</b>			
Tomter, bygninger o.a. fast eiendom	2, 8	1 287 173	4 121 747
Maskiner og anlegg	2, 8	9 565 956	11 448 898
Driftsløsøre, inventar o.a. utstyr	2, 8	2 140 639	2 030 429
<b>Sum varige driftsmidler</b>		<b>12 993 768</b>	<b>17 601 074</b>
<b>Finansielle anleggsmidler</b>			
Investeringer i tilknyttet selskap	9	9 916 470	9 868 000
Lån til tilknyttet selskap og felles kontrollert virksomhet	9	300 000	0
Investeringer i aksjer og andeler		26 922	0
Andre langsiktige fordringer	5, 8	2 450 898	2 521 561
<b>Sum finansielle anleggsmidler</b>		<b>12 694 290</b>	<b>12 389 561</b>
<b>Sum anleggsmidler</b>		<b>41 374 069</b>	<b>47 489 276</b>
<b>Omløpsmidler</b>			
Lager av varer og annen beholdning	3, 8	15 796 976	13 396 587
<b>Fordringer</b>			
Kundefordringer	5, 8, 9, 12	22 004 471	11 240 866
Andre kortsiktige fordringer	5, 8, 13	332 828	689 346
<b>Sum fordringer</b>		<b>22 337 299</b>	<b>11 930 213</b>
<b>Investeringer</b>			
Bankinnskudd, kontanter o.l.	8, 11	10 999 069	13 383 565
<b>Sum omløpsmidler</b>		<b>49 133 343</b>	<b>38 710 365</b>
<b>Sum eiendeler</b>		<b>90 507 413</b>	<b>86 199 642</b>



<b>Balanse</b>			
<b>Grandevegen Invest AS - Konsernrekneskap</b>			
<b>Egenkapital og gjeld</b>	<b>Note</b>	<b>2020</b>	<b>2019</b>
<b>Egenkapital</b>			
<b>Innskutt egenkapital</b>			
Aksjekapital	6, 7	25 100 000	100 000
<b>Sum innskutt egenkapital</b>		<b>25 100 000</b>	<b>100 000</b>
<b>Opptjent egenkapital</b>			
Annen egenkapital	7	5 317 256	844 468
Minoritetsinteresser	7	1 547 184	1 311 313
<b>Sum opptjent egenkapital</b>		<b>6 864 440</b>	<b>2 155 781</b>
<b>Sum egenkapital</b>	<b>6, 7</b>	<b>31 964 440</b>	<b>2 255 781</b>
<b>Gjeld</b>			
<b>Avsetning for forpliktelser</b>			
Utsatt skatt	4	1 372 956	1 481 315
<b>Annen langsiktig gjeld</b>			
Gjeld til kredittinstitusjoner	8	40 506 596	43 703 302
<b>Sum annen langsiktig gjeld</b>		<b>40 506 596</b>	<b>43 703 302</b>
<b>Kortsiktig gjeld</b>			
Leverandørgjeld	9	5 154 742	5 125 485
Betalbar skatt	4	2 385 385	584 210
Skyldig offentlige avgifter		3 647 710	2 857 740
Utbytte	7	235 830	179 748
Annen kortsiktig gjeld	6, 12	5 239 510	30 012 060
<b>Sum kortsiktig gjeld</b>		<b>16 663 421</b>	<b>38 759 243</b>
<b>Sum gjeld</b>		<b>58 542 973</b>	<b>83 943 860</b>
<b>Sum egenkapital og gjeld</b>		<b>90 507 413</b>	<b>86 199 641</b>

Stryn, 12/6-2021  
Styret i Grandevegen Invest AS - Konsernrekneskap

 Arild Hugleik Bødal styreleder	 Elias Loen styremedlem	 Bjørn Kage Flo styremedlem
--	--	--

Grandevegen Invest AS - Konsernrekneskap Side 4



Grandevegen Invest AS - Konsern

Notar til konsernregnskapen 2020

## NOTE 0 - Rekneskapsprinsipp

Årsregnskapen er sett opp i samsvar med rekneskapslova av 1998. Rekneskapsprinsippa som er nytta er beskrivne nedanfor.

### **Salgsinntekter**

Inntekter ved sal av varer og tenester vurderast til virkelig verdi av vederlaget, netto etter frådrag for meirverdiavgift, returar, rabattar og andre avslag. Inntektsføring ved sal av varer skjer på leveringstidspunktet. Tenester inntektsføres etterkvart som dei vert utførte.

### **Klassifisering av balansepostar**

Eigedelar bestemt til varig eige eller bruk er klassifiserte som anleggsmiddel. Andre eigedelar er klassifiserte som omløpsmiddel. Krav som skal tilbakebetalast innan eitt år er klassifiserte som omløpsmiddel. Ved klassifisering av kortsiktig og langsiktig gjeld er tilsvarande kriterier lagt til grunn. Omløpsmiddel vert vurderte til det lågaste beløpet av kjøpskostnad og verkeleg verdi. Kortsiktig gjeld vert ført i balansen til nominelt motteke beløp på etableringstidspunktet.

### **Immaterielle eigedelar**

Utgifter til utvikling vert balanseførte i det grad dei kan identifiserast ein framtidig økonomisk fordel knytta til utvikling av ein identifiserbar immateriell eigedel og utgiftene kan målast påliteleg. I motsatt fall kostnadsføres slike utgifter løpandes. Balanseført utvikling avskrivast lineært over økonomisk levetid.

### **Varige driftsmidler**

Anleggsmiddel er vurderte til kjøpskostnad, men vert skrivne ned til verkeleg verdi når verdifallet ikkje er forbigående. Anleggsmiddel med avgrensa økonomisk levetid vert skrivne av planmessig. Tomter vert ikkje anskrivne. Skiljet mellom vedlikehold og påkostning/forbetring vert rekna i forhold til driftsmiddelet sin stand ved kjøp av driftsmiddelet.

### **Varebeholdning**

Lager av innkjøpte varer verdetjast til det lavaste av anskaffelseskost etter FIFO-prinsippet, og netto salsverdi. Egentilvirka ferdigvarer og varer under tilvirkning vurderast til variabel tilvirkningskost.

### **Pensjonar**

Foretaket har ei innskotsbasert pensjonsordning etter lov om obligatorisk tenestepensjon. Pensjon er avhengig av innbetalt premie og avkastning på midlane. Årets kostnad er identisk med årets premie.

### **Skatt**

Skattekostnaden i resultatregnskapen omfattar både perioda sin betalbare skatt og endring i utsatt skatt. Utsatt skatt vert berekna med aktuell skattesats på grunnlag av dei midlertidige forskjellane som eksisterer mellom rekneskapsmessige og skattemessige verdiar, samt eventuelt likningsmessig underskot til framføring ved utgangen av rekneskapsåret. Skatteaukande og skattereduserande midlertidige forskjellar som reverserer eller kan reversere i same periode er utlikna.

Oppføring av utsatt skattefordel på netto skattereduserande forskjellar som ikkje er utlikna og underskot til framføring, er grunnjevne med framtidig inntening. Utsatt skattefordel som kan balanseføres og utsatt skatt er oppført netto i balansen.

### **Anleggskontrakter**

Verdetjingsprinsippet for prosjekt i arbeid er løpande avrekning med påslag for forteneste.

### **Garantiar og reklamasjonar**

Det er avsett til forventa garantikostnader. Garantiafsetjinga er i balansen oppført under anna kortsiktig gjeld.

### **Konsernforhold / samanlikningstal**

Datterselskap er selskap der morselskapet har kontroll, og dermed bestemmande innflyting på eininga sin finansielle og operasjonelle strategi, normalt ved å eige meir enn 50% av den stemmeberettiga kapitalen. Aksjer i datterselskap er eliminert mot egenkapitalen.

### **Mor- og datterselskaper**

Grandevegen Invest AS (morselskap)  
Nomek AS (datterselskap) 94 %

I kontantstraumanalyse er kontantstraum for 2019 basert på ein profomabalanse pr. 01.01.2019, der Grandevegen AS er utelatt då Grandevegen Invest ikkje var stifta på dette tidspunktet.

### **Kontantstraumoppstilling**

Kontantstraumoppstillinga utarbeidast etter den indirekte metode. Kontanter og kontantekvivalent omfattar kontantar, bankinnskott og andre kortsiktige likvide plasseringar, som umiddelbart og med uvesentlig kursrisiko kan konverterast til kjente kontantbeløp og med gjenverande løpetid mindre enn tre månadar frå anskaffelsesdato.



## Grandevegen Invest AS - Konsern

### Notar til konsernregnskapen 2020

#### NOTE 1 - Lønskostnader/årsverk/godtgjøringar

	2020	2019
Løn og feriepengar	29 445 297	27 999 236
Arbeidsgevaravgift	3 047 115	3 094 352
Skattefunn	0	-792 820
Aktiverte FoU-kostnader	0	0
Obligatorisk tenestepensjon	1 232 008	968 138
Andre personalkostnader	294 570	436 916
<b>Sum</b>	<b>34 018 990</b>	<b>31 705 821</b>
Antal årsverk	61,68	58,4

Styret har motteke kr 218.609 i honorar. Dagleg leiar har motteke kr 942.418,- i løn samt kr 5.692 i andre godtgjersler.  
Aktiverte FoU-kostnader avskrivast over 3-5 år.  
Kostnadsført rev. honorar utgjer kr 43.800,-. I tillegg kjem andre tenester med kr 78.440,-.

#### NOTE 2 - Avskriving driftsmiddel

	Bygninger og tomter	Maskiner og Driftsløsøre	Immaterielle egedelar	Goodwill	Totalt
Kostpris 01.01.	8 555 932	44 647 081	520 901	18 909 017	72 632 930
Tilgang	-2 498 524	1 079 505	107 769	0	-1 311 250
Avgang	0	-350 000	0	0	-350 000
Akk. ordinære avskrivingar	-4 770 235	-33 669 992	-69 874	-3 781 803	-42 291 905
<b>Bokført verdi 31.12.</b>	<b>1 287 173</b>	<b>11 706 595</b>	<b>558 797</b>	<b>15 127 214</b>	<b>28 679 779</b>
Ordinære avskrivingar i år	336 050	2 502 237	29 497	1 890 902	4 758 687
Lineær avskr.sats (år)	10-14	5-33	3-10	3-10	

#### NOTE 3 - Varelager

Innkjøpte råvarer og halvfabrikata er vurderte til inntaktskost, og redusert for evt. ukurans. Ferdigvarer er kalkulert til full tilvirkningsverdi.

	2020	2019
Varebeholdning består av:		
Råvarer	15 796 976	13 396 587
Biler	0	0
<b>Sum:</b>	<b>15 796 976</b>	<b>13 396 587</b>



## Grandevegen Invest AS - Konsern

### Notar til konsernregnskapen 2020

#### NOTE 4 - Skattar

Noten syner endr. i midlertidige skilnader og grunnlaga for uts. skatt /utsett skattefordel:

Tekst:	31.12.2019	31.12.2020	Endring
Anleggsmiddel	6 075 254	5 427 946	647 308
Tilvirkningskontrakt	773 137	1 157 534	-384 397
Kundefordringer	-15 140	-202 640	187 500
Kortsiktig gjeld	-100 000	-142 133	42 133
Saldo på gevinst- og tapskonto	0	0	0
Sk.m. underskot til framføring	-84 882	-1 037 568	952 686
Sk.m. underskot som bortfaller pga. ikke bokført utsatt skattefordel	84 882	1 037 568	-952 686
Gr. lag for utsett skatt	6 733 251	6 240 707	492 544
<b>Utsett skatt(+)/Skattefordel (-) (22/22%)</b>	<b>1 481 315</b>	<b>1 372 956</b>	<b>108 360</b>
Herav bokført	1 481 315	1 372 956	108 359

Noten syner vidare skattekostnaden i år, og spesifiserer skilnader mellom det rekneskapsmessige resultatet før skattekostnad og skattegrunnlaget i år:

	2020	2019
<b>Skattekostnad for konsernet:</b>		
Betalbar skatt knyttet til resultat 22%	2 385 385	1 401 485
Endring utsatt skatt	-108 360	105 968
<b>Sum skattekostnad:</b>	<b>2 277 026</b>	<b>1 507 453</b>

	2019	2019
<b>Betalbar skatt i balansen:</b>		
Betalbar skatt relatert til årets resultat 22%	2 385 385	1 401 485
Skattefunn:	0	-817 275
Betalbar skatt relatert til tidligere år som tilbakebetales	0	0
<b>Sum betalbar skatt:</b>	<b>2 385 385</b>	<b>584 210</b>

#### NOTE 5 - Utestående krav

	2020	2019
<b>Andre langsiktige fordringer:</b>	<b>2 460 898</b>	<b>2 521 561</b>

Fordring på Bratt Invest AS. Fordringen er renteberegnet.

Krav på kundar er bokført til pålydande etter frådrag for kr 202.640 for avsetjing til venta tap. Avsetjinga er vurdert som tilstrekkeleg til å dekkje tap i utestående ved utgangen av året. Kr 2.450.898 av krava fell til betaling seinare enn eitt år etter utg. av regnskapsåret.

#### NOTE 6 - Aksjekapital og aksjeeier

Selskapets aksjekapital er kr 25.100.000 og består av 2.510.000 aksjer à kr 10.

##### Eierstruktur

Aksjonærene i selskapet pr 31.12. var:

	Aksjer	Eierandel	Stemmeandel
Invest24 AS (styrets leder eier indirekte 33,33% av Invest24 AS)	846 874	33,74 %	33,74 %
Elo Invest AS	831 563	33,13 %	33,13 %
Baaf Invest AS	831 563	33,13 %	33,13 %
<b>Totalt antall aksjer</b>	<b>2 510 000</b>	<b>100,00 %</b>	<b>100,00 %</b>

##### Gjeld til aksjonærer

	2020	2019
Invest24 AS (styrets leder eier indirekte 33,33% av Invest24 AS)	335 521	8 770 521
Elo Invest AS	332 239	8 614 739
Baaf Invest AS	332 239	8 614 739
<b>Sum</b>	<b>999 999</b>	<b>25 999 999</b>

Gjelden er ikke renteberegnet.



## Grandevegen Invest AS - Konsern

### Notar til konsernregnskapen 2020

#### NOTE 7 - Eigenkapital

	Aksje- kapital	Minoritets- interesser	Annan- eigenkapital	Sum eigenkapital
IB 01.01.2020:	100 000	1 311 313	844 468	2 255 781
Emissjon	25 000 000			25 000 000
Utbytte i ds utdelt til minoriteter		-235 830		-235 830
Årets resultat	0	471 701	4 472 788	4 944 488
<b>Eigenkapital per 31.12.</b>	<b>25 100 000</b>	<b>1 547 184</b>	<b>5 317 256</b>	<b>31 964 440</b>

#### Note 8 - Langsiktig gjeld

Selskapet har bokført kr 40.506.596 som pantesikra gjeld. Kr 6.314.473 forfell om meir enn 5 år.

Bokført verdi av pantsette eigedelar:	2020	2019
Aksjer i Nomek	39 483 523	39 483 523
Driftsmidlar	12 993 768	17 601 074
Varer	15 796 976	13 396 587
Fordringer	24 787 953	14 451 774
<b>Sum:</b>	<b>53 578 697</b>	<b>45 449 435</b>

Ubenyttet kassekreditt pr. 31.12 var på MNOK 1,5.

#### Note 9 - Langsiktige investeringar i tilknytt selskap

Tilknytt selskap:	Forretnings- kontor	Eigarandel / stemmeandel	Egenkapital pr . 31.12.2020	Resultat pr. 31.12.2020
FrøNo AS (Stifta 14.06.2017)	Stryn	37,50 %	-462 225	-333 994
BergVent AS (Stifta 05.12.2017)	Stryn	34,00 %	119 856	-74 324
Nomek Service (Stifta 20.04.2020)	Stryn	49,00 %	IA	IA

For BergVent AS er det nytta 2019-tal ettersom 2020-tala ikkje er klare ennå. Nomek Service AS er nystifta i 2020 og har ennå ikkje levert noko årsregnskap.

Nomek AS solgte i 2019 aksjane i Vendanor AS til Grandevegen Invest AS til ein rekneskapsmessig gevinst på kr 6.388.000.

Følande interne transaksjonar har funne stad med og mellom tilknytt selskap i rekneskapsåret:

	FrøNo AS	BergVent AS	Nomek Service AS
Sal av varer og tenester til	142 420	0	3 872
Kjøp av varer og tenester frå	0	0	
Mellomvere med tilknytt selskap m.v.:	0	0	300 000
	Kundefordringar	Kundefordringar	Leverandørgjeld
	2020	2019	2020
FrøNo AS	0	52 500	0
BergVent AS	0	0	0
Nomek Service AS	3 873	0	0



## Grandevegen Invest AS - Konsern

### Notar til konsernregnskapen 2020

#### Note 10 - Pensjonar

Med henvisning til regnskapsloven §7-43a bekreftast det at foretaket har plikt til å ha tenestepensjonsordning etter lov om obligatorisk tenestepensjon. Foretaket si pensjonsordning oppfyller krava etter lov om obligatorisk tenestepensjon.

	2020	2019
Årets netto pensjonskostnad		
Pensjonspremie til innskuddsbasert ordning	832 832	967 671
Årets netto pensjonskostnad	832 832	967 671

#### Note 11 - Bundne midlar

	2020	2019
Herav bundne bankinnskott	1 834 033	1 664 353

#### Note 12 - Anleggskontrakter

Verdsettingsprinsippet for prosjekt i arbeid er løpende avrekning med påslag for fortjeneste. Prosjekt i arbeid er presentert brutto i balansen som kundefordring for påløpt ikkje fakturert, og avsetning som anna kortsiktig gjeld for prosjekt som er forskots-fakturert pr. 31.12.

	2020	2019
Påløpt ikkje fakturert	14 682 501	6 693 287
Forskot frå kunde	0	468 323

#### Note 13 - Forsking og utvikling

Konsernet har i 2019 hatt to Skattefunnprosjekt pågåande. I 2020 var det ingen slik.

Immaterielle egedelar	2020	2019
Prosjekt materialutvikling	0	463 222
Andre interne prosjekt	0	17 303
Sum:	0	480 525

Andre fordringar	2020	2019
Fordring tilskot Innovasjon Norge	0	0
Sum:	0	0

Tilskudd	2020	2019
Tilskudd Skattefunn som er resultatført	0	817 275
Tilskudd Skattefunn som som reduserer kostpris FOU	0	0
Tilskudd Innovasjon Norge som er resultatført	0	0
Tilskudd Innovasjon Norge som reduserer kostpris FOU	0	0
Sum:	0	817 275

#### Note 14 - Framtidige leasingforpliktingar

Konsernet sine framtidige leasingforpliktingar er på kr 73.443 i året for åra 20-2023. For 2024 er forpliktinga kr 30.601. Leasingen vert behandla som operasjonell leasing.

#### Note 15 - Geografisk fordeling av sal

Fordeling sal 2020:	
Norge	101 992 705
Danmark	6 080 163
Østerrike	500 000
Sum:	108 572 868



Grandevegen Invest AS - Konsern

Notar til konsernrekneskapen 2020

---

**Note 16 - Stifting**

Grandevegen Invest AS ble stiftet 16.11.2019. Konserntallene for 2019 i regnskapet omfatter derfor Nomek AS for hele året, og Grandevegen Invest AS for perioden 06.11.2019 - 31.12.2019.



## Grandevegen Invest AS - konsern

### Kontantstrømoppstilling

LIKVIDER TILFØRT/BRUKT PÅ VIRKSOMHETEN:		2020	2019
	Tilført fra årets virksomhet *)	9 822 316	9 497 142
+/-	Endring i varelager	-2 400 389	1 297 454
+/-	Endring i debitorer	-10 763 605	4 667 454
+/-	Endring i leverandørgjeld	29 257	1 273 333
+/-	Endring tidsavgrensede poster	-22 053 998	22 114 939
<b>A =</b>	<b>Netto likviditetsendring fra virksomheten</b>	<b>-25 366 419</b>	<b>38 850 322</b>

LIKVIDER TILFØRT/BRUKT PÅ INVESTERINGER:			
-	Investert i varige driftsmidler	1 311 250	-11 904 763
+	Salg av varige driftsmidler (salgssum)	310 000	1 083 379
-	Anskaffa goodwill	0	-10 021 773
+	Sal av goodwill	0	1 002 177
+	Salgssum anleggsaksjer	0	10 230 899
-	Investering i datterselskapet	0	-23 090 982
+/-	Investering i anleggsaksjer	-262 892	-9 800 000
<b>B =</b>	<b>Netto likviditetsendringer fra investeringer</b>	<b>1 358 358</b>	<b>-42 501 062</b>

LIKVIDER TILFØRT/BRUKT PÅ FINANSIERING:			
+	Opptak av ny gjeld (kortsiktig og langsiktig)	955	44 781 393
-	Nedbetaling av lang- og kortsiktig gjeld	-3 196 706	-21 280 669
+	Innbetaling av egenkapital	25 000 000	100 000
-	Tilbakebetaling av egenkapital	0	0
-	Utbytte	-179 748	-12 300 000
+/-	Konsernbidrag	0	0
<b>C =</b>	<b>Netto likviditetsendring fra finansiering</b>	<b>21 624 501</b>	<b>11 300 724</b>

	Netto endring i likvider gjennom året	-2 384 517	7 650 004
+	Likviditetsbeholdning pr. 01.01.	13 383 565	5 733 561
<b>=</b>	<b>Likviditetsbeholdning pr. 31.12.</b>	<b>10 999 069</b>	<b>13 383 565</b>

\*) Dette tallet fremkommer slik:

	Årets resultat	4 944 488	10 753 376
-	Gevinst/+ tap ved salg av anleggsmidler	40 000	0
-	Gevinst/+ tap ved salg av aksjer	0	-6 388 000
+	Nedskrivning aksjer	187 500	225 000
+	Ordinære avskrivninger	4 758 687	4 800 798
+/-	Endring utsatt skatt	-108 359	105 968
<b>=</b>	<b>Tilført fra årets virksomhet</b>	<b>9 822 316</b>	<b>9 497 142</b>



# Årsregnskap 2020 Grandevegen Invest AS

## INNHold:

Årsmelding  
Resultatregnskap  
Balanse  
Noter  
Kontantstrømoppstilling  
Revisjonsberetning

Org.nr.: 823 875 622



<b>Resultatregnskap</b>			
<b>Grandevegen Invest AS</b>			
<b>Driftsinntekter og driftskostnader</b>	<b>Note</b>	<b>2020</b>	<b>2019</b>
Annen driftskostnad	1	86 503	35 870
<b>Sum driftskostnader</b>		<b>86 503</b>	<b>35 870</b>
<b>Driftsresultat</b>		<b>-86 503</b>	<b>-35 870</b>
<b>Finansinntekter og finanskostnader</b>			
Inntekt på investering i datterselskap	2	2 820 252	0
Annen renteinntekt	6	109 267	5 146
Annen rentekostnad		1 060 058	54 158
<b>Resultat av finansposter</b>		<b>1 869 461</b>	<b>-49 012</b>
Ordinært resultat før skattekostnad	5	1 782 958	-84 882
<b>Ordinært resultat</b>		<b>1 782 958</b>	<b>-84 882</b>
<b>Årsresultat</b>		<b>1 782 958</b>	<b>-84 882</b>
<b>Overføringer</b>			
Avsatt til annen egenkapital	4	1 698 076	0
Overført til udekket tap	4	84 882	-84 882
<b>Sum overføringer</b>		<b>1 782 958</b>	<b>-84 882</b>



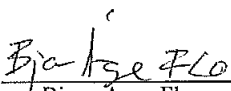


<b>Balanse</b>			
<b>Grandevegen Invest AS</b>			
<b>Eiendeler</b>	<b>Note</b>	<b>2020</b>	<b>2019</b>
<b>Anleggsmidler</b>			
<b>Varige driftsmidler</b>			
<b>Finansielle anleggsmidler</b>			
Investeringer i datterselskap	2	39 483 523	39 483 523
Investeringer i tilknyttet selskap	2	9 823 970	9 800 000
Andre langsiktige fordringer	6	2 450 898	2 521 561
<b>Sum finansielle anleggsmidler</b>		<b>51 758 391</b>	<b>51 805 084</b>
<b>Sum anleggsmidler</b>		<b>51 758 391</b>	<b>51 805 084</b>
<b>Omløpsmidler</b>			
<b>Fordringer</b>			
<b>Investeringer</b>			
Bankinnskudd, kontanter o.l. (herav kr 0,- i bundre midler)		1 423 425	1 069 761
<b>Sum omløpsmidler</b>		<b>1 423 425</b>	<b>1 069 761</b>
<b>Sum eiendeler</b>		<b>53 181 817</b>	<b>52 874 845</b>



<b>Balanse</b>			
<b>Grandevegen Invest AS</b>			
Egenkapital og gjeld	Note	2020	2019
<b>Egenkapital</b>			
<b>Innskutt egenkapital</b>			
Aksjekapital	3, 4, 8	<u>25 100 000</u>	<u>100 000</u>
<b>Sum innskutt egenkapital</b>		<b>25 100 000</b>	<b>100 000</b>
<b>Opptjent egenkapital</b>			
Annen egenkapital	4	1 698 076	0
Udekket tap	4	<u>0</u>	<u>-84 882</u>
<b>Sum opptjent egenkapital</b>		<b>1 698 076</b>	<b>-84 882</b>
<b>Sum egenkapital</b>		<b>26 798 076</b>	<b>15 118</b>
<b>Gjeld</b>			
<b>Avsetning for forpliktelser</b>			
<b>Annen langsiktig gjeld</b>			
Gjeld til kredittinstitusjoner	7	<u>25 013 333</u>	<u>26 800 000</u>
<b>Sum annen langsiktig gjeld</b>		<b>25 013 333</b>	<b>26 800 000</b>
<b>Kortsiktig gjeld</b>			
Leverandørgjeld		19 919	5 570
Annen kortsiktig gjeld	3	<u>1 350 489</u>	<u>26 054 157</u>
<b>Sum kortsiktig gjeld</b>		<b>1 370 408</b>	<b>26 059 727</b>
<b>Sum gjeld</b>		<b>26 383 741</b>	<b>52 859 727</b>
<b>Sum egenkapital og gjeld</b>		<b>53 181 817</b>	<b>52 874 845</b>

Stryn, 12/6 2021  
Styret i Grandevegen Invest AS

 Arild Høgleik Bødal styreleder	 Elias Loen styremedlem	 Bjørn Aage Flo styremedlem
--	--	--

Grandevegen Invest AS Side 4



## Grandevegen Invest AS

### Noter til regnskapet 2020

#### Regnskapsprinsipper

Årsrekneskapen er satt opp i samsvar med regnskapsloven av 1998. Regnskapsprinsippa beskrivast nedanfor.

#### Hovudregel for vurdering og klassifisering av eigedelar og gjeld

Eigedelar bestemt til varig eige eller bruk er klassifisert som anleggsmidlar. Andre eigedelar er klassifisert som omløpsmidler. Fordringar som skal tilbakebetalast innan eit år er klassifisert som omløpsmidler. Ved klassifisering av kortsiktig og langsiktig gjeld er tilsvarande kriterier lagt til grunn.

Anleggsmidler, herunder finansielle anleggsmidler vurderast til anskaffelseskost, men nedskrivast til verkleg verdi når verdifallet forventast å ikkje vere forbigåande. Anleggsmidler med begrensa økonomisk levetid avskrivast planmessig. Langsiktige lån balanseførast til nominelt mottatt beløp på etableringstidspunktet.

Omløpsmidler vurderast til lavaste av anskaffelseskost og verkleg verdi. Kortsiktig gjeld balanseførast til nominelt mottatt beløp på etableringstidspunktet. Kortsiktig gjeld oppskrivast ikkje til verkleg verdi som følge av renteendring.

Enkelte postar er vurdert etter andre prinsipp og gjerast greie for nedanfor.

#### Bankinnskot, kontanter o.l.

Bankinnskot, kontantar ol. inkluderer bankinnskot.

#### Skattar

Skattekostnaden sammenstilles med regnskapsmessige resultat før skatt.

Skattekostnaden består av betalbar skatt (skatt på årets direkte skattepliktige inntekt) og endring i netto utsatt skatt. Utsatt skatt og utsatt skattefordel er presentert netto i balansen.

#### Inntekter

Inntekter fra datterselskaper rapporteres som finansinntekt og inntektsføres i opptjeningsåret. Finansinntekter

#### Note 1 - Lønnskostnad, antall årsverk, godtgjørelser

Selskapet har ingen ansatte og det er heller ikke utbetalt godtgjørelse til styret.

#### Revisor

Revisors honorar for 2020 for lovbestemt revisjon er kr 2.700,- eks.mva.

I tillegg kommer andre tjenester med kr 38.360,- eks.mva.

#### NOTE 2 - Anleggsaksjer

Aksjer i datterselskap					Resultat	Egenkapital
	Kontorkommune	Eierandel	Bokført verdi	Kostpris	2020	pr. 31.12.20
Nomek AS	6783 STRYN	94,01 %	39 483 523	39 483 523	7 872 684	25 822 503

Aksjer i tilknyttet selskap					Resultat	Egenkapital
	Kontorkommune	Eierandel	Bokført verdi	Kostpris	2020	pr. 31.12.20
Vendanor AS	6783 STRYN	49,02 %	9 800 000	9 800 000	1 747 682	16 417 269
Nomek Service AS	6783 STRYN	47,94 %	23 970	23 970	IA	IA

Aksjene er bokført til kostpris.

Det er i 2020 inntektsført kr 2.820.252 i utbytte fra Nomek AS.

Det er intet mellomvære mellom selskapene.

Nomek Service AS ble stiftet i 2020. Regnskapet er ikke endelig fastsatt på tidspunktet for regnskapsavleggelse i Grandevegen Invest AS. Det er derfor ikke tall å vise til.



## Grandevegen Invest AS

### Noter til regnskapet 2020

#### NOTE 3 - Aksjekapital og aksjeeier

Selskapets aksjekapital er kr 25.100.000 og består av 2.510.000 aksjer à kr 10.

#### Eierstruktur

Aksjonærene i selskapet pr 31.12. var:

	Aksjer	Eierandel	Stemmeandel
Invest24 AS (styrets leder eier indirekte 33,33% av Invest24 AS)	846 874	33,74 %	33,74 %
Elo Invest AS	831 563	33,13 %	33,13 %
Baaf Invest AS	831 563	33,13 %	33,13 %
<b>Totalt antall aksjer</b>	<b>2 510 000</b>	<b>100,00 %</b>	<b>100,00 %</b>

#### Gjeld til aksjonærer

	2019	2020
Invest24 AS (styrets leder eier indirekte 33,33% av Invest24 AS)	8 770 521	335 521
Elo Invest AS	8 614 739	332 239
Baaf Invest AS	8 614 739	332 239
<b>Sum</b>	<b>25 999 999</b>	<b>999 999</b>

Gjelden er ikke renteberegnet.

#### NOTE 4 - Egenkapital

	Aksje-kapital	Overkurs	Annen egenkapital	Udekket tap	Sum EK
Egenkapital 01.01.20	100 000	0	0	-84 882	15 118
Årets endring i egenkapital:					0
Emisjon	25 000 000	0	0		25 000 000
Årets resultat			1 698 076	84 882	1 782 958
<b>Egenkapital 31.12.20</b>	<b>25 100 000</b>	<b>0</b>	<b>1 698 076</b>	<b>0</b>	<b>26 798 076</b>

#### NOTE 5 - Skattekostnad

Noten viser midlertidige forskjeller og grunnlagene for utsatt skatt og hvilken skattesats som er anvendt ved beregningen 31.12.2020:

	31.12.19	31.12.20	Endring
<b>Midlertidige forskjeller knyttet til:</b>			
Skattemess. fremførbart underskudd	-84 882	-1 037 568	952 686
Sum midlertidige forskjeller og underskudd til fremføring	-84 882	-1 037 568	952 686
Midlertidige forskjeller som ikke er utlignet			0
Grunnlag utsatt skattefordel	-84 882	-1 037 568	
Utsatt skattefordel	-18 674	-228 265	0
Ikke balanseført utsatt skattefordel utgjør (22%/22%)	-18 674	-228 265	
	<b>2019</b>	<b>2020</b>	
Resultat før skattekostnad	-84 882	1 782 958	
Permanente forskjeller:			
+/- permanente forskjeller	0	-2 735 644	
Midlertidige forskjeller:			
+/- årets endring i midlertidige forskjeller	0	0	
- anvendt underskudd til fremføring	0	0	
<b>Sum årets skattegrunnlag/underskudd til fremføring</b>	<b>-84 882</b>	<b>-952 686</b>	
Betalbar inntekstskatt for selskapet 22%	0	0	
+/- for mye eller for lite avsatt skatt tidl. år	0	0	
+/- endring i utsatt skatt	0	0	
<b>Sum skattekostnad i resultatregnskapet</b>	<b>0</b>	<b>0</b>	



## Grandevegen Invest AS

### Noter til regnskapet 2020

---

#### NOTE 6 - Fordringer

	2019	2020
Andre langsiktige fordringer:	2 521 561	2 450 898

Fordring på Bratt Invest AS. Fordringen er renteberegnet.

#### NOTE 7 - Gjeld til kredittinstitusjoner

	2019	2020
Langsiktig gjeld	26 800 000	25 013 333

Bankgjelden forfaller i sin helhet før 5 år etter balansedagen.

#### NOTE 8 - Stifting

Grandevegen Invest AS ble stiftet 06.11.2019. 2019-tallene i regnskapet omfatter derfor perioden 06.11.2019 - 31.12.2019.



## hovden & vatne statsautoriserte revisorar as

Medlemmer i Den norske Revisorforening  
Autorisert rekneskapsforarselskap  
Org.nr. 987 832 916 MVA  
E-post: [firmapost@h-v.no](mailto:firmapost@h-v.no)  
[www.h-v.no](http://www.h-v.no)

Til generalforsamlinga i  
Grandevegen Invest AS

### Melding frå uavhengig revisor

#### Uttale om revisjonen av årsrekneskapen

Side 1 av 4

#### Konklusjon

Vi har revidert **Grandevegen Invest AS** sitt årsrekneskap som viser eit overskot for selskapsrekneskapen på **NOK 1.782.958** og eit overskot for konsernrekneskapen på **NOK 4.944.488** og etter vår meining:

- er årsrekneskapen avgitt i samsvar med lov og forskrifter
- gir den medfølgjande selskapsrekneskapen eit rettvisande bilete av den finansielle stillinga til Grandevegen Invest AS per 31. desember 2020 og av selskapet sitt resultat og kontantstraumar for rekneskapsåret som vart avslutta per denne dato i samsvar med rekneskapslova sine reglar og god rekneskapsskikk i Noreg
- gir den medfølgjande konsernrekneskapen eit rettvisande bilete av den finansielle stillinga til konsernet Grandevegen Invest AS per 31. desember 2020 og av konsernet sitt resultat og kontantstraumar for det avslutta rekneskapsåret i samsvar med rekneskapslova sine reglar og god rekneskapsskikk i Noreg

Årsrekneskapen består av:

- selskapsrekneskapen, som består av balanse per 31. desember 2020, resultatrekneskap og kontantstraumoppstilling for rekneskapsåret avslutta per denne dato og notar, herunder eit samandrag av viktige rekneskapsprinsipp, og
- konsernrekneskapen som består av balanse per 31. desember 2020, resultatrekneskap og kontantstraumoppstilling for rekneskapsåret avslutta per denne dato og notar, herunder eit samandrag av viktige rekneskapsprinsipp.

Ørsta	Nordfjordeid	Stryn
Ivar Aasengt. 10, Postb. 203, 6151 Ørsta Tlf.: 70 04 59 00	Øyane 11, Postb. 315, 6772 Nordfjordeid Tlf.: 57 88 64 16	Tonningsg. 42, 6783 Stryn Tlf.: 48 44 07 30



## Grunnlag for konklusjonen

Vi har gjennomført revisjonen i samsvar med lov, forskrift og god revisjonsskikk i Noreg, medrekna dei internasjonale revisjonsstandardane International Standards on Auditing (ISA-ane). Våre oppgåver og plikter etter desse standardane er skildra under overskrifta *Revisors oppgåver og plikter ved revisjon av årsrekneskapen*. Vi er uavhengige av selskapet slik det er krav om i lov og forskrift, og har oppfylt dei andre etiske pliktene våre i samsvar med desse krava. Etter vår oppfatning er innhenta revisjonsbevis tilstrekkelege og formålstenlege som grunnlag for konklusjonen vår.

## Ytterlegare informasjon

Leiinga er òg ansvarleg for ytterlegare informasjon. Ytterlegare informasjon består av årsmeldinga, men inkluderer ikkje årsrekneskapen og revisjonsmeldinga. Våre fråsegner om revisjonen av årsrekneskapen og om andre lovmessige krav dekkjer ikkje slik ytterlegare informasjon, og vi attesterer ikkje denne informasjonen.

I samband med revisjonen av årsrekneskapen er det oppgåva vår å lese den ytterlegare informasjonen for å vurdere om det er vesentleg inkonsistens mellom han og rekneskapen eller kunnskap vi har opparbeidd under revisjonen, eller om han tilsynelatande inneheld vesentleg feilinformasjon. Dersom vi hadde konkludert med at slik informasjon inneheld vesentleg feilinformasjon, ville vi rapportert om det. Vi har ikkje noko å rapportere i så måte.

## Styret og dagleg leiar sitt ansvar for årsrekneskapen

Styret og dagleg leiar (leiinga) er ansvarlege for å utarbeide årsrekneskapen i samsvar med lov og forskrifter, medrekna at han gir eit rettvise bilde i samsvar med rekneskapslova sine reglar og god rekneskapsskikk i Noreg. Leiinga er også ansvarleg for slik intern kontroll som ho finn naudsynt for å kunne utarbeide ein årsrekneskap som ikkje inneheld vesentleg feilinformasjon, verken som følgje av misleg framferd eller feil som ikkje er utført med vilje.

Ved utarbeidinga av årsrekneskapen må leiinga ta standpunkt til selskapet si evne til å halde fram med drifta og opplyse om tilhøve av betydning for dette. Føresetnaden om at drifta kan halde fram, skal leggjast til grunn for årsrekneskapen så lenge det ikkje er sannsynleg at verksemda vil bli avvikla.

## Revisor sine oppgåver og plikter ved revisjonen av årsrekneskapen

Vårt mål er å oppnå forsvarleg sikkerheit for at årsrekneskapen totalt sett ikkje inneheld vesentleg feilinformasjon, verken som følgje av feil eller misgjerdar, og å gi ei revisjonsmelding som gir uttrykk for meininga vår. Forsvarleg sikkerheit er ein høg grad av sikkerheit, men ingen garanti for at ein revisjon utført i samsvar med lov, forskrift og god revisjonsskikk i Noreg, og ISA-ane, alltid vil avdekke vesentleg feilinformasjon som eksisterer. Feilinformasjon kan oppstå som følgje av misgjerdar eller feil som ikkje er utført med vilje. Feilinformasjon blir vurdert som vesentleg dersom han, åleine eller samla, innanfor rimeleg grenser kan forventast å påverke økonomiske avgjerder som brukarane tek basert på årsrekneskapen.



Som del av ein revisjon i samsvar med lov, forskrift og god revisjonsskikk i Noreg, og ISA-ane, utøver vi profesjonelt skjøn og viser profesjonell skepsis gjennom heile revisjonen. I tillegg:

- identifiserer og anslår vi risikoane for vesentleg feilinformasjon i årsrekneskapen, enten det skuldast misgjerdar eller feil som ikkje er utført med vilje. Vi utvikler og gjennomfører revisjonshandlingar for å handtere slike risikoar, og henter inn revisjonsbevis som er tilstrekkelege og formålstenlege som grunnlag for konklusjonen vår. Risikoen for at vesentleg feilinformasjon som følgje av misgjerdar ikkje blir avdekket, er høgare enn for feilinformasjon som skuldast feil som ikkje er utført med vilje, sidan misgjerdar kan innebære samarbeid, forfalsking, medvitne utelatingar, feil presentasjonar, eller brot på interne kontrollrutinar.
- opparbeidar vi oss ei forståing av intern kontroll som er relevant for revisjonen, for å utforme revisjonshandlingar som er formålstenlege etter tilhøva, men ikkje for å gi uttrykk for ei meining om effektiviteten av selskapet sin interne kontroll.
- vurderer vi om rekneskapsprinsippa som er brukte er formålstenlege, og vurderer om rekneskapsestimata og tilhøyrande noteopplysningar som er utarbeidde av leiinga, er rimelege.
- konkluderer vi, basert på innhenta revisjonsbevis, på om leiinga sin bruk av føresetnaden om vidare drift i årsrekneskapen er formålstenleg og om det er vesentleg uvisse knytt til hendingar eller tilhøve som kan skape tvil av betydning om selskapet si evne til å halde fram med drifta. Dersom vi konkluderer med at det eksisterer vesentleg uvisse, må vi i revisjonsmeldinga gjere merksam på tilleggsopplysningane i årsrekneskapen, eller, dersom slike tilleggsopplysningar ikkje er tilstrekkelege, at vi modifierer konklusjonen vår om årsrekneskapen og årsmeldinga. Konklusjonane våre er baserte på revisjonsbevis innhenta inntil datoen for revisjonsmeldinga. Etterfølgjande hendingar eller tilhøve kan likevel føre til at selskapet ikkje held fram med drifta.
- vurderer vi den totale presentasjonen, strukturen og innhaldet i årsrekneskapen, og tilleggsopplysningane, og om årsrekneskapen representerer dei underliggjande transaksjonane og hendingane på ein måte som gir eit rettvisande bilde.

Vi kommuniserer med styret/dagleg leiar mellom anna om det planlagde omfanget av revisjonen og når revisjonsarbeidet skal utførast. Vi utvekslar også informasjon om tilhøve av betydning som vi har avdekket i løpet av revisjonen, samt om eventuelle svake punkt av betydning i den interne kontrollen.



## Uttale om andre lovmessige krav

### Konklusjon om årsmeldinga

Basert på revisjonen vår av årsrekneskapen slik den er skildra over, meiner vi at opplysningane i årsmeldinga om årsrekneskapen og føresetnaden om at drifta skal halde fram, er konsistente med årsrekneskapen og er i samsvar med lov og forskrifter.

### Konklusjon om registrering og dokumentasjon

Basert på revisjonen vår av årsrekneskapen slik den er skildra over, og kontrollhandlingar vi har funne naudsynte etter internasjonal standard for attestasjonsoppdrag (ISAE) 3000 «Attestasjonsoppdrag som ikkje er revisjon eller forenkla revisorkontroll av historisk finansiell informasjon», meiner vi at leiinga har oppfylt plikta si til å sørge for ordentleg og oversiktleg registrering og dokumentasjon av selskapet sine rekneskapsopplysningar i samsvar med lov og god bokføringsskikk i Noreg.

Stryn, 12.06.2021

Hovden & Vatne statsautoriserte revisorar AS

Dag Hopland

statsautorisert revisor