



ÅRSREGNSKAPET FOR REGNSKAPSÅRET 2021 - GENERELL INFORMASJON

Enheten

Organisasjonsnummer: 914 879 256
Organisasjonsform: Aksjeselskap
Foretaksnavn: STK HOLDING AS
Forretningsadresse: Mari Boine geaidnu 7
9730 KARASJOK

Regnskapsår

Årsregnskapets periode: 01.01.2021 - 31.12.2021

Konsern

Morselskap i konsern: Nei

Regnskapsregler

Regler for små foretak benyttet: Ja
Benyttet ved utarbeidelsen av årsregnskapet til selskapet: Regnskapslovens alminnelige regler

Årsregnskapet fastsatt av kompetent organ

Bekreftet av representant for selskapet: Svein-Tore Vågå Kåven
Dato for fastsettelse av årsregnskapet: 22.05.2022

Grunnlag for avgivelse

År 2021: Årsregnskapet er elektronisk innlevert
År 2020: Tall er hentet fra elektronisk innlevert årsregnskap fra 2021

Det er ikke krav til at årsregnskapet m.v. som sendes til Regnskapsregisteret er undertegnet. Kontrollen på at dette er utført ligger hos revisor/enhetens øverste organ. Sikkerheten ivaretas ved at innsender har rolle/rettighet for innsending av årsregnskapet via Altinn, og ved at det bekreftes at årsregnskapet er fastsatt av kompetent organ.

Brønnøysundregistrene, 30.08.2023



Resultatregnskap

Beløp i: NOK	Note	2021	2020
RESULTATREGNSKAP			
Inntekter			
Sum inntekter		0	0
Kostnader			
Annen driftskostnad		14 838	13 302
Sum kostnader		14 838	13 302
Driftsresultat		-14 838	-13 302
Finansinntekter og finanskostnader			
Annen renteinntekt			6
Annen finansinntekt			210 000
Sum finansinntekter			210 006
Annen rentekostnad		337	
Annen finanskostnad			100 000
Sum finanskostnader		337	100 000
Netto finans		-337	110 006
Ordinært resultat før skattekostnad		-15 175	96 704
Skattekostnad på ordinært resultat	1	-3 241	-1 539
Ordinært resultat etter skattekostnad		-11 934	98 243
Årsresultat		-11 934	98 243
Årsresultat etter minoritetsinteresser		-11 934	98 243
Overføringer og disponeringer			
Overføringer annen egenkapital		-11 934	98 243
Sum overføringer og disponeringer		-11 934	98 243



Balanse

Beløp i: NOK	Note	2021	2020
BALANSE - EIENDELER			
Anleggsmidler			
Immaterielle eiendeler			
Utsatt skattefordel	2	45 054	41 813
Sum immaterielle eiendeler		45 054	41 813
Varige driftsmidler			
Driftsløsøre, inventar, verktøy, kontorm.		833	833
Sum varige driftsmidler		833	833
Finansielle anleggsmidler			
Investering i annet foretak i samme konsern		335 015	335 015
Sum finansielle anleggsmidler		335 015	335 015
Sum anleggsmidler		380 902	377 661
Omløpsmidler			
Varer			
Fordringer			
Andre kortsiktige fordringer		16 094	56 094
Konsernfordringer		210 000	210 000
Sum fordringer		226 094	266 094
Bankinnskudd, kontanter og lignende			
Bankinnskudd, kontanter o.l.		1 056	9 725
Sum bankinnskudd, kontanter og lignende		1 056	9 725
Sum omløpsmidler		227 150	275 818
SUM EIENDELER		608 052	653 479

BALANSE - EGENKAPITAL OG GJELD

Egenkapital



Balanse

Beløp i: NOK	Note	2021	2020
Innskutt egenkapital			
Selskapskapital	3	50 000	50 000
Sum innskutt egenkapital		50 000	50 000
Opptjent egenkapital			
Annen egenkapital	4	211 696	287 565
Sum opptjent egenkapital		211 696	287 565
Sum egenkapital		261 696	337 565
Gjeld			
Langsiktig gjeld			
Annen langsiktig gjeld			
Øvrig langsiktig gjeld		271 371	271 371
Sum annen langsiktig gjeld		271 371	271 371
Sum langsiktig gjeld		271 371	271 371
Kortsiktig gjeld			
Annen kortsiktig gjeld		74 985	44 543
Sum kortsiktig gjeld		74 985	44 543
Sum gjeld		346 356	315 914
SUM EGENKAPITAL OG GJELD		608 052	653 479



Brønnøysundregistrene

ÅRSREGNSKAP FOR REGNSKAPSÅRET 2021 - GENERELL INFORMASJON

Journalnummer: 2022 336696

Enheten

Organisasjonsnummer: 914 879 256
Organisasjonsform: Aksjeselskap
Foretaksnavn: STK HOLDING AS
Forretningsadresse: Mari Boine geaidnu 7
9730 KARASJOK

Regnskapsår

Årsregnskapets periode: 01.01.2021 - 31.12.2021

Konsern

Morselskap i konsern: Nei

Regnskapsregler

Regler for små foretak benyttet: Ja
Benyttet ved utarbeidelsen av
årsregnskapet til selskapet: Regnskapslovens alminnelige regler

Årsregnskapet fastsatt av kompetent organ

Bekreftet av representant for selskapet: Svein-Tore Vågå Kåven
Dato for fastsettelse av årsregnskapet: 22.05.2022

Revisjon

Selskapet har besluttet at årsregnskapet
ikke skal revideres: Ja
Årsregnskapet er utarbeidet av ekstern
autorisert regnskapsfører: Ja
Ekstern autorisert regnskapsfører har i
løpet av regnskapsåret bistått ved den
løpende regnskapsføringen eller utført
andre tjenester for selskapet enn å
utarbeide årsregnskapet: Ja

Grunnlag for avgivelse

År 2021: Årsregnskap er elektronisk innlevert.
År 2020: Tall er hentet fra elektronisk innlevert årsregnskap fra 2021.

Det er ikke krav til at årsregnskapet m.v. som sendes til Regnskapsregisteret er undertegnet. Kontrollen på at dette er utført ligger hos revisor/enhetens øverste organ. Sikkerheten ivaretas ved at innsender har rolle/rettighet for innsending av årsregnskapet via Altinn, og ved at det bekreftes at årsregnskapet er fastsatt av kompetent organ.

Brønnøysundregistrene, 25.05.2022

Brønnøysundregistrene
Postadresse: Postboks 900, 8910 Brønnøysund
Telefon: 75 00 75 00
E-post: firmapost@brreg.no Internett: www.brreg.no
Organisasjonsnummer: 974 760 673



Organisasjonsnr: 914 879 256
STK HOLDING AS

RESULTATREGNSKAP

Beløp i: NOK	Note	2021	2020
RESULTATREGNSKAP			
Inntekter			
Sum inntekter		0	0
Kostnader			
Annen driftskostnad		14 838	13 302
Sum kostnader		14 838	13 302
Driftsresultat		-14 838	-13 302
Finansinntekter og finanskostnader			
Annen renteinntekt			6
Annen finansinntekt			210 000
Sum finansinntekter			210 006
Annen rentekostnad		337	
Annen finanskostnad			100 000
Sum finanskostnader		337	100 000
Netto finans		-337	110 006
Ordinært resultat før skattekostnad		-15 175	96 704
Skattekostnad på ordinært resultat	1	-3 241	-1 539
Ordinært resultat etter skattekostnad		-11 934	98 243
Årsresultat		-11 934	98 243
Årsresultat etter minoritetsinteresser		-11 934	98 243
Overføringer og disponeringer			
Overføringer annen egenkapital		-11 934	98 243
Sum overføringer og disponeringer		-11 934	98 243



Organisasjonsnr: 914 879 256
STK HOLDING AS

BALANSE

Beløp i: NOK	Note	2021	2020
--------------	------	------	------

BALANSE - EIENDELER

Anleggsmidler

Immaterielle eiendeler

Utsatt skattefordel	2	45 054	41 813
Sum immaterielle eiendeler		45 054	41 813

Varige driftsmidler

Driftsløsøre, inventar, verktøy, kontorm.		833	833
Sum varige driftsmidler		833	833

Finansielle anleggsmidler

Investering i annet foretak i samme konsern		335 015	335 015
Sum finansielle anleggsmidler		335 015	335 015

Sum anleggsmidler

		380 902	377 661
--	--	----------------	----------------

Omløpsmidler

Varer

Fordringer

Andre kortsiktige fordringer		16 094	56 094
Konsernfordringer		210 000	210 000
Sum fordringer		226 094	266 094

Bankinnskudd, kontanter og lignende

Bankinnskudd, kontanter o. l.		1 056	9 725
Sum bankinnskudd, kontanter og lignende		1 056	9 725

Sum omløpsmidler

		227 150	275 818
--	--	----------------	----------------

SUM EIENDELER

		608 052	653 479
--	--	----------------	----------------

BALANSE - EGENKAPITAL OG GJELD

Egenkapital

Innskutt egenkapital

Selskapskapital	3	50 000	50 000
Sum innskutt egenkapital		50 000	50 000

Opptjent egenkapital



Annen egenkapital	4	211 696	287 565
Sum opptjent egenkapital		211 696	287 565
Sum egenkapital		261 696	337 565
Gjeld			
Langsiktig gjeld			
Annen langsiktig gjeld			
Øvrig langsiktig gjeld		271 371	271 371
Sum annen langsiktig gjeld		271 371	271 371
Sum langsiktig gjeld		271 371	271 371
Kortsiktig gjeld			
Annen kortsiktig gjeld		74 985	44 543
Sum kortsiktig gjeld		74 985	44 543
Sum gjeld		346 356	315 914
SUM EGENKAPITAL OG GJELD		608 052	653 479



Organisasjonsnr: 914 879 256
STK HOLDING AS

NOTEOPPLYSNINGER - SELSKAP - alle poster oppgitt i hele tall

Note

Antall årsverk i regnskapsåret
0.00

Sum Beløp

Balanseført verdi 31.12. Varige driftsmidler Immaterielle eiend.

Konsernregnskap

Morselskapet sitt navn

Forretningskontor for morselskapet

Begrunnelse for at datterselskap er utelatt fra konsolideringen

Konsern, tilknyttet selskap m.v. - fordringer og gjeld

Fordringer

Samlet beløp - tilknyttet selskap Årets Fjorårets

Samlet beløp - foretak i samme konsern Årets Fjorårets

Samlet beløp - foretak i samme konsern Årets Fjorårets

Samlet beløp - felles kontrollert virksomhet Årets Fjorårets

Pantstillelse Beløp

Beholdning av egne aksjer Antall Pålydende Andel av aksjek.



Note

Lån og sikkerhetsstillelse til medlemmer

Er det gitt lån eller sikkerhetsstillelse til ledende personer: Nei

Opplysninger om:

Medlemmer av:

Mer om lån og sikkerhetsstillelse

Note

Noteopplysninger ut over minimumskravene for små foretak

Fullstendige noteopplysninger fremkommer av vedlagte PDF-dokument



**Årsregnskap 2021
for
Stk Holding AS**

Organisasjonsnr. 914879256

Utarbeidet av:

Regnskap Lakselv AS
Autorisert regnskapsførerselskap
Torget
9700 LAKSELV



Organisasjonsnr. 979504713



Stk Holding AS

Resultatregnskap

	Note	2021	2020
DRIFTSINNEKTER OG DRIFTSKOSTNADER			
Driftsinntekter			
Sum driftsinntekter		0	0
Driftskostnader			
Annen driftskostnad		14 838	13 302
Sum driftskostnader		14 838	13 302
DRIFTSRESULTAT		(14 838)	(13 302)
FINANSINNEKTER OG FINANSKOSTNADER			
Finansinntekter			
Annen renteinntekt		0	6
Annen finansinntekt		0	210 000
Sum finansinntekter		0	210 000
Finanskostnader			
Annen rentekostnad		337	0
Annen finanskostnad		0	100 000
Sum finanskostnader		337	100 000
NETTO FINANSPOSTER		(337)	110 006
ORDINÆRT RES. FØR SKATTEKOSTNAD		(15 175)	96 704
Skattekostnad på ordinært resultat	1	(3 241)	(1 539)
ORDINÆRT RESULTAT		(11 934)	98 243
ÅRSRESULTAT		(11 934)	98 243
OVERF. OG DISPONERINGER			
Overføringer annen egenkapital		(11 934)	98 243
SUM OVERF. OG DISP.		(11 934)	98 243



Stk Holding AS

Balanse pr. 31.12.2021

	Note	31.12.2021	31.12.2020
EIENDELER			
ANLEGGSMIDLER			
Immaterielle eiendeler			
Utsatt skattefordel	2	45 054	41 813
Sum immaterielle eiendeler		45 054	41 813
Varige driftsmidler			
Driftsløsøre, inventar, verktøy, kontorm.		833	833
Sum varige driftsmidler		833	833
Finansielle anleggsmidler			
Investeringer i foretak i samme konsern		335 015	335 015
Sum finansielle anleggsmidler		335 015	335 015
SUM ANLEGGSMIDLER		380 902	377 661
OMLØPSMIDLER			
Fordringer			
Fordringer på konsernselskap		210 000	210 000
Andre kortsiktige fordringer		16 094	56 094
Sum fordringer		226 094	266 094
Bankinnskudd, kontanter o.l.		1 056	9 725
SUM OMLØPSMIDLER		227 150	275 818
SUM EIENDELER		608 052	653 479
EGENKAPITAL OG GJELD			
EGENKAPITAL			
Innskutt egenkapital			
Selskapskapital	3	50 000	50 000
Sum innskutt egenkapital		50 000	50 000
Opptjent egenkapital			
Annen egenkapital	4	211 696	287 565
Sum opptjent egenkapital		211 696	287 565
SUM EGENKAPITAL		261 696	337 565
GJELD			
LANGSIKTIG GJELD			
Annen langsiktig gjeld			
Øvrig langsiktig gjeld		271 371	271 371
Sum annen langsiktig gjeld		271 371	271 371
SUM LANGSIKTIG GJELD		271 371	271 371
KORTSIKTIG GJELD			
Annen kortsiktig gjeld		74 985	44 543
SUM KORTSIKTIG GJELD		74 985	44 543
SUM GJELD		346 356	315 914
SUM EGENKAPITAL OG GJELD		608 052	653 479

Årsregnskap for Stk Holding AS

Organisasjonsnr. 914879256



Stk Holding AS

Balanse pr. 31.12.2021

Note	31.12.2021	31.12.2020
------	------------	------------

Karasjok 18.05.2022

Svein-Tore Vågå Kåven
Styrets leder



Stk Holding AS

Noter 2021

Regnskapsprinsipper:

Årsregnskapet er satt opp i samsvar med regnskapsloven og god regnskapsskikk for små foretak.

Omløpsmidler og kortsiktig gjeld

Omløpsmidler og kortsiktig gjeld omfatter normalt poster som forfaller til betaling innen ett år etter siste dag i regnskapsåret, samt poster som knytter seg til varekretsløpet. Omløpsmidler vurderes til laveste verdi av anskaffelseskost og antatt virkelig verdi (Laveste verdis prinsipp).

Anleggsmidler og langsiktig gjeld

Anleggsmidler omfatter eiendeler bestemt til varig eie og bruk for virksomheten. Anleggsmidler er vurdert til anskaffelseskost. Varige driftsmidler føres opp i balansen og avskrives lineært over driftsmidlets forventede økonomiske levetid. Levetid fremkommer av de avskrivningssatsene som er angitt i noteopplysningene. Varige driftsmidler nedskrives til virkelig verdi ved verdifall som forventes ikke å være av forbigående art. Nedskrivninger blir reversert når grunnlaget for nedskrivningen ikke lenger finnes å være til stede. Langsiktig gjeld er gjeld som ikke faller inn under definisjonen av kortsiktig gjeld.

Inntektsføring

Inntektsføring ved salg av varer skjer på leveringstidspunktet. Tjenester inntektsføres i takt med utførelsen. Andelen av salgsinntekter som knytter seg til fremtidige serviceytelser, balanseføres som uopptjent inntekt ved salget og inntektsføres deretter i takt med levering av ytelsene.

Valuta

Pengeposter i utenlandsk valuta vurderes etter børskursen på valutaen etter kursnoteringen på den siste dagen i regnskapsåret.

Fordringer

Kundefordringer føres opp i balansen til pålydende etter fradrag for avsetning til påregnelig tap. Avsetning til påregnelig tap gjøres på grunnlag av en individuell vurdering av de enkelte fordringene. I tillegg gjøres det for øvrige kundefordringer en uspesifisert avsetning for å dekke antatt tap.

Andre fordringer er også gjenstand for en tilsvarende vurdering.

Skatt

Skattekostnaden i resultatregnskapet omfatter periodens betalbare skatt som blir utlignet og forfaller til betaling i neste regnskapsår i tillegg til endring i utsatt skatt. Utsatt skatt er beregnet med skattesatsen ved utgangen av regnskapsåret (22 %) på grunnlag av skattereduserende og skatteøkende midlertidige forskjeller som eksisterer mellom regnskapsmessige og skattemessige verdier. I beregningen er det også medtatt skattemessig framførbart underskudd ved regnskapsårets utgang. Skatteøkende og skattereduserende midlertidige forskjeller som reverserer eller kan reversere i samme periode er utlignet og nettoført.

Eventuell utsatt skatt på merverdier i forbindelse med oppkjøp av datterselskap blir ikke utlignet.



Stk Holding AS

Noter 2021

Note 1 - Skattekostnad på ordinært resultat

Spesifikasjon av årets skattegrunnlag:

Resultat før skattekostnader	-15 175
+ Permanente og andre forskjeller	442
+ Endring i midlertidige forskjeller	0
= Inntekt	-14 733

Spesifikasjon av årets skattekostnad:

Beregnet skatt av årets resultat	0
= Sum betalbar skatt	0
+/- Endring i utsatt skatt (regnskapsført)	0
+/- Endring i utsatt skattefordel (regnskapsført)	-3 241
= Ordinær skattekostnad	-3 241
Skattesats i inntektsåret	22

Betalbar skatt i balansen består av

Sum betalbar skatt	0
= Betalbar skatt i balansen	0

Note 2 - Utsatt skattefordel

Utsatt skatt/utsatt skattefordel

	2021	2020
+ Driftsmidler inkl. goodwill	833	833
- Skattem. fremf. underskudd som utlignes	205 628	190 895
= Grunnlag utsatt skatt	-204 795	-190 062
Utsatt skatt	0	0
Negativt grunnlag utsatt skatt	204 795	190 062
= Grunnlag utsatt skattefordel	204 795	190 062
Utsatt skattefordel	45 054	41 814
Grunnlag ikke bokført utsatt skattefordel	0	5
Ikke bokført utsatt skattefordel	0	1
Bokført utsatt skattefordel	45 054	41 813



Stk Holding AS

Noter 2021

Note 3 - Selskapskapital

Selskapet har 50 aksjer pålydende kr 1 000 pr. aksje, samlet aksjekapital utgjør kr 50 000.

Selskapet har 2 aksjonærer, som begge eier mer enn 5 % av aksjene:

Navn	Antall	Eierandel
Svein-Tore Vågå Kåven	25	50,00 %
Eila Terese Paltto	25	50,00 %

Aksjer eid av selskapets tillitsvalgte:

	Antall	Eierandel
Medlemmer av styret	25	50,00 %

Note 4 - Annen egenkapital

	Aksjekapital / selskapskapital	Annen egenkapital	Sum egenkapital
Pr 1.1.	50 000	287 565	337 565
Anvendt til årsresultat	0	-11 934	-11 934
Andre transaksjoner:	0	-63 936	-63 936
Pr 31.12.	50 000	211 696	261 696

Andre transaksjoner gjelder tilleggsutbytte



**Årsregnskap 2021
for
Stk Holding AS**

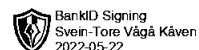
Organisasjonsnr. 914879256

Utarbeidet av:

Regnskap Lakselv AS
Autorisert regnskapsførerselskap
Torget
9700 LAKSELV
Organisasjonsnr. 979504713



Stk Holding AS



Resultatregnskap

	Note	2021	2020
DRIFTSINNEKTER OG DRIFTSKOSTNADER			
Driftsinntekter			
Sum driftsinntekter		0	0
Driftskostnader			
Annen driftskostnad		14 838	13 302
Sum driftskostnader		14 838	13 302
DRIFTSRESULTAT		(14 838)	(13 302)
FINANSINNEKTER OG FINANSKOSTNADER			
Finansinntekter			
Annen renteinntekt		0	6
Annen finansinntekt		0	210 000
Sum finansinntekter		0	210 000
Finanskostnader			
Annen rentekostnad		337	0
Annen finanskostnad		0	100 000
Sum finanskostnader		337	100 000
NETTO FINANSPOSTER		(337)	110 000
ORDINÆRT RES. FØR SKATTEKOSTNAD		(15 175)	96 704
Skattekostnad på ordinært resultat	1	(3 241)	(1 539)
ORDINÆRT RESULTAT		(11 934)	98 243
ÅRSRESULTAT		(11 934)	98 243
OVERF. OG DISPONERINGER			
Overføringer annen egenkapital		(11 934)	98 243
SUM OVERF. OG DISP.		(11 934)	98 243




Stk Holding AS

**Balanse pr. 31.12.2021**

	Note	31.12.2021	31.12.2020
EIENDELER			
ANLEGGSMIDLER			
Immaterielle eiendeler			
Utsatt skattefordel	2	45 054	41 813
Sum immaterielle eiendeler		45 054	41 813
Varige driftsmidler			
Driftsløsøre, inventar, verktøy, kontorm.		833	833
Sum varige driftsmidler		833	833
Finansielle anleggsmidler			
Investeringer i foretak i samme konsern		335 015	335 015
Sum finansielle anleggsmidler		335 015	335 015
SUM ANLEGGSMIDLER		380 902	377 661
OMLØPSMIDLER			
Fordringer			
Fordringer på konsernselskap		210 000	210 000
Andre kortsiktige fordringer		16 094	56 094
Sum fordringer		226 094	266 094
Bankinnskudd, kontanter o.l.		1 056	9 725
SUM OMLØPSMIDLER		227 150	275 818
SUM EIENDELER		608 052	653 479
EGENKAPITAL OG GJELD			
EGENKAPITAL			
Innskutt egenkapital			
Selskapskapital	3	50 000	50 000
Sum innskutt egenkapital		50 000	50 000
Opptjent egenkapital			
Annen egenkapital	4	211 696	287 565
Sum opptjent egenkapital		211 696	287 565
SUM EGENKAPITAL		261 696	337 565
GJELD			
LANGSIKTIG GJELD			
Annen langsiktig gjeld			
Øvrig langsiktig gjeld		271 371	271 371
Sum annen langsiktig gjeld		271 371	271 371
SUM LANGSIKTIG GJELD		271 371	271 371
KORTSIKTIG GJELD			
Annen kortsiktig gjeld		74 985	44 543
SUM KORTSIKTIG GJELD		74 985	44 543
SUM GJELD		346 356	315 914
SUM EGENKAPITAL OG GJELD		608 052	653 479



Stk Holding AS



Balanse pr. 31.12.2021

Note	31.12.2021	31.12.2020
------	------------	------------

Karasjok 18.05.2022

Svein-Tore Vågå Kåven
Styrets leder



Stk Holding AS



Noter 2021

Regnskapsprinsipper:

Årsregnskapet er satt opp i samsvar med regnskapsloven og god regnskapsskikk for små foretak.

Omløpsmidler og kortsiktig gjeld

Omløpsmidler og kortsiktig gjeld omfatter normalt poster som forfaller til betaling innen ett år etter siste dag i regnskapsåret, samt poster som knytter seg til varekretsløpet. Omløpsmidler vurderes til laveste verdi av anskaffelseskost og antatt virkelig verdi (Laveste verdis prinsipp).

Anleggsmidler og langsiktig gjeld

Anleggsmidler omfatter eiendeler bestemt til varig eie og bruk for virksomheten. Anleggsmidler er vurdert til anskaffelseskost. Varige driftsmidler føres opp i balansen og avskrives lineært over driftsmidlets forventede økonomiske levetid. Levetid fremkommer av de avskrivningssatsene som er angitt i noteopplysningene. Varige driftsmidler nedskrives til virkelig verdi ved verdifall som forventes ikke å være av forbigående art. Nedskrivninger blir reversert når grunnlaget for nedskrivningen ikke lenger finnes å være til stede. Langsiktig gjeld er gjeld som ikke faller inn under definisjonen av kortsiktig gjeld.

Inntektsføring

Inntektsføring ved salg av varer skjer på leveringstidspunktet. Tjenester inntektsføres i takt med utførelsen. Andelen av salgsinntekter som knytter seg til fremtidige serviceytelser, balanseføres som uopptjent inntekt ved salget og inntektsføres deretter i takt med levering av ytelsene.

Valuta

Pengeposter i utenlandsk valuta vurderes etter børskursen på valutaen etter kursnoteringen på den siste dagen i regnskapsåret.

Fordringer

Kundefordringer føres opp i balansen til pålydende etter fradrag for avsetning til påregnelig tap. Avsetning til påregnelig tap gjøres på grunnlag av en individuell vurdering av de enkelte fordringene. I tillegg gjøres det for øvrige kundefordringer en uspesifisert avsetning for å dekke antatt tap.

Andre fordringer er også gjenstand for en tilsvarende vurdering.


Skatt

Skattekostnaden i resultatregnskapet omfatter periodens betalbare skatt som blir utlignet og forfaller til betaling i neste regnskapsår i tillegg til endring i utsatt skatt. Utsatt skatt er beregnet med skattesatsen ved utgangen av regnskapsåret (22 %) på grunnlag av skattereduserende og skatteøkende midlertidige forskjeller som eksisterer mellom regnskapsmessige og skattemessige verdier. I beregningen er det også medtatt skattemessig framførbart underskudd ved regnskapsårets utgang. Skatteøkende og skattereduserende midlertidige forskjeller som reverserer eller kan reversere i samme periode er utlignet og nettoført.

Eventuell utsatt skatt på merverdier i forbindelse med oppkjøp av datterselskap blir ikke utlignet.



Stk Holding AS



Noter 2021

Note 1 - Skattekostnad på ordinært resultat

Spesifikasjon av årets skattegrunnlag:

Resultat før skattekostnader	-15 175
+ Permanente og andre forskjeller	442
+ Endring i midlertidige forskjeller	0
= Inntekt	-14 733

Spesifikasjon av årets skattekostnad:

Beregnet skatt av årets resultat	0
= Sum betalbar skatt	0
+/- Endring i utsatt skatt (regnskapsført)	0
+/- Endring i utsatt skattefordel (regnskapsført)	-3 241
= Ordinær skattekostnad	-3 241
Skattesats i inntektsåret	22

Betalbar skatt i balansen består av

Sum betalbar skatt	0
= Betalbar skatt i balansen	0


Note 2 - Utsatt skattefordel

Utsatt skatt/utsatt skattefordel

	2021	2020
+ Driftsmidler inkl. goodwill	833	833
- Skattem. fremf. underskudd som utlignes	205 628	190 895
= Grunnlag utsatt skatt	-204 795	-190 062
Utsatt skatt	0	0
Negativt grunnlag utsatt skatt	204 795	190 062
= Grunnlag utsatt skattefordel	204 795	190 062
Utsatt skattefordel	45 054	41 814
Grunnlag ikke bokført utsatt skattefordel	0	5
Ikke bokført utsatt skattefordel	0	1
Bokført utsatt skattefordel	45 054	41 813



Stk Holding AS



Noter 2021

Note 3 - Selskapskapital

Selskapet har 50 aksjer pålydende kr 1 000 pr. aksje, samlet aksjekapital utgjør kr 50 000.

Selskapet har 2 aksjonærer, som begge eier mer enn 5 % av aksjene:

Navn	Antall	Eierandel
Svein-Tore Vågå Kåven	25	50,00 %
Eila Terese Paltto	25	50,00 %

Aksjer eid av selskapets tillitsvalgte:

	Antall	Eierandel
Medlemmer av styret	25	50,00 %

Note 4 - Annen egenkapital

	Aksjekapital / selskapskapital	Annen egenkapital	Sum egenkapital
Pr 1.1.	50 000	287 565	337 565
Anvendt til årsresultat	0	-11 934	-11 934
Andre transaksjoner:	0	-63 936	-63 936
Pr 31.12.	50 000	211 696	261 696

Andre transaksjoner gjelder tilleggsutbytte