



ÅRSREGNSKAPET FOR REGNSKAPSÅRET 2024 - GENERELL INFORMASJON

Enheten

Organisasjonsnummer: 927 601 028
Organisasjonsform: Aksjeselskap
Foretaksnavn: KASPARA INVEST AS
Forretningsadresse: c/o Ole Tobias Fevang
Amtmand Bloms gate 5
3015 DRAMMEN

Regnskapsår

Årsregnskapets periode: 01.01.2024 - 31.12.2024

Konsern

Morselskap i konsern: Nei

Regnskapsregler

Regler for små foretak benyttet: Ja
Benyttet ved utarbeidelsen av årsregnskapet til selskapet: Regnskapslovens alminnelige regler

Årsregnskapet fastsatt av kompetent organ

Bekreftet av representant for selskapet: Ole Tobias Fevang
Dato for fastsettelse av årsregnskapet: 27.05.2025

Grunnlag for avgivelse

År 2024: Årsregnskapet er elektronisk innlevert
År 2023: Tall er hentet fra elektronisk innlevert årsregnskap fra 2024

Det er ikke krav til at årsregnskapet m.v. som sendes til Regnskapsregisteret er undertegnet. Kontrollen på at dette er utført ligger hos revisor/enhetens øverste organ. Sikkerheten ivaretas ved at innsender har rolle/rettighet for innsending av årsregnskapet via Altinn, og ved at det bekreftes at årsregnskapet er fastsatt av kompetent organ.

Brønnøysundregistrene, 03.06.2025



Resultatregnskap

Beløp i: NOK	Note	2024	2023
RESULTATREGNSKAP			
Kostnader			
Lønnskostnad	1	0	0
Annen driftskostnad		27 811	83 972
Sum kostnader		27 811	83 972
Driftsresultat		-27 811	-83 972
Finansinntekter og finanskostnader			
Annen renteinntekt		41 963	21 975
Annen finansinntekt		61 586	22 101
Verdiøkning andre finansielle instrumenter vurdert til virkelig verdi		697 302	234 821
Sum finansinntekter		800 851	278 897
Verdireduksjon andre finansielle instrumenter vurdert til virkelig verdi		0	99 851
Nedskrivning av finansielle eiendeler		0	16 250
Annen rentekostnad		118 058	103 791
Annen finanskostnad		0	4 593
Sum finanskostnader		118 058	224 486
Netto finans		682 793	54 411
Resultat før skattekostnad		654 982	-29 561
Årsresultat		654 982	-29 561
Overføringer og disponeringer			
Udekket tap		613 740	-29 561
Overføringer til/fra annen egenkapital		41 242	0
Sum overføringer og disponeringer		654 982	-29 561



Balanse

Beløp i: NOK	Note	2024	2023
BALANSE - EIENDELER			
Anleggsmidler			
Immaterielle eiendeler			
Finansielle anleggsmidler			
Investeringer i aksjer og andeler		2 645 103	2 617 045
Sum finansielle anleggsmidler		2 645 103	2 617 045
Sum anleggsmidler		2 645 103	2 617 045
Omløpsmidler			
Varer			
Fordringer			
Andre fordringer		103 242	457
Sum fordringer		103 242	457
Investeringer			
Markedsbaserte aksjer		3 581 095	3 060 413
Sum investeringer		3 581 095	3 060 413
Bankinnskudd, kontanter og lignende			
Bankinnskudd, kontanter og lignende		42 472	84 010
Sum bankinnskudd, kontanter og lignende		42 472	84 010
Sum omløpsmidler		3 726 809	3 144 880
SUM EIENDELER		6 371 913	5 761 925
BALANSE - EGENKAPITAL OG GJELD			
Egenkapital			
Innskutt egenkapital			
Selskapskapital		102 396	102 396
Overkurs		4 832 260	4 832 260



Balanse

Beløp i: NOK	Note	2024	2023
Sum innskutt egenkapital		4 934 656	4 934 656
Opptjent egenkapital			
Annen egenkapital		41 242	0
Udekket tap		0	613 740
Sum opptjent egenkapital		41 242	-613 740
Sum egenkapital		4 975 898	4 320 916
Gjeld			
Langsiktig gjeld			
Annen langsiktig gjeld			
Gjeld til kredittinstitusjoner		1 340 684	1 350 000
Øvrig langsiktig gjeld		50 000	50 000
Sum annen langsiktig gjeld		1 390 684	1 400 000
Sum langsiktig gjeld		1 390 684	1 400 000
Kortsiktig gjeld			
Leverandørgjeld		0	39 317
Annen kortsiktig gjeld		5 331	1 692
Sum kortsiktig gjeld		5 331	41 008
Sum gjeld		1 396 015	1 441 008
SUM EGENKAPITAL OG GJELD		6 371 913	5 761 925



Brønnøysundregistrene

ÅRSREGNSKAP FOR REGNSKAPSÅRET 2024 - GENERELL INFORMASJON

Journalnummer: 2025 490794

Enheten

Organisasjonsnummer: 927 601 028
Organisasjonsform: Aksjeselskap
Foretaksnavn: KASPARA INVEST AS
Forretningsadresse: c/o Ole Tobias Fevang
Amtmand Bloms gate 5
3015 DRAMMEN

Regnskapsår

Årsregnskapets periode: 01.01.2024 - 31.12.2024

Konsern

Morselskap i konsern: Nei

Regnskapsregler

Regler for små foretak benyttet: Ja
Benyttet ved utarbeidelsen av
årsregnskapet til selskapet: Regnskapslovens alminnelige regler

Årsregnskapet fastsatt av kompetent organ

Bekreftet av representant for selskapet: Ole Tobias Fevang
Dato for fastsettelse av årsregnskapet: 27.05.2025

Revisjon

Selskapet har besluttet at årsregnskapet
ikke skal revideres: Ja

Grunnlag for avgivelse

År 2024: Årsregnskap er elektronisk innlevert.
År 2023: Tall er hentet fra elektronisk innlevert årsregnskap fra 2024.

Det er ikke krav til at årsregnskapet m.v. som sendes til Regnskapsregisteret er undertegnet. Kontrollen på at dette er utført ligger hos revisor/enhetens øverste organ. Sikkerheten ivaretas ved at innsender har rolle/rettighet for innsending av årsregnskapet via Altinn, og ved at det bekreftes at årsregnskapet er fastsatt av kompetent organ.

Brønnøysundregistrene, 31.05.2025



Organisasjonsnr: 927 601 028
KASPARA INVEST AS

RESULTATREGNSKAP

Beløp i: NOK	Note	2024	2023
RESULTATREGNSKAP			
Kostnader			
Lønnskostnad	1	0	0
Annen driftskostnad		27 811	83 972
Sum kostnader		27 811	83 972
Driftsresultat		-27 811	-83 972
Finansinntekter og finanskostnader			
Annen renteinntekt		41 963	21 975
Annen finansinntekt		61 586	22 101
Verdiøkning andre finansielle instrumenter vurdert til virkelig verdi		697 302	234 821
Sum finansinntekter		800 851	278 897
Verdireduksjon andre finansielle instrumenter vurdert til virkelig verdi		0	99 851
Nedskrivning av finansielle eiendeler		0	16 250
Annen rentekostnad		118 058	103 791
Annen finanskostnad		0	4 593
Sum finanskostnader		118 058	224 486
Netto finans		682 793	54 411
Resultat før skattekostnad		654 982	-29 561
Årsresultat		654 982	-29 561
Overføringer og disponeringer			
Udekket tap		613 740	-29 561
Overføringer til/fra annen egenkapital		41 242	0
Sum overføringer og disponeringer		654 982	-29 561



Organisasjonsnr: 927 601 028
KASPARA INVEST AS

BALANSE

Beløp i: NOK Note 2024 2023

BALANSE - EIENDELER

Anleggsmidler

Immaterielle eiendeler

Finansielle anleggsmidler

Investeringer i aksjer og andeler

2 645 103 2 617 045

Sum finansielle anleggsmidler

2 645 103 2 617 045

Sum anleggsmidler

2 645 103 2 617 045

Omløpsmidler

Varer

Fordringer

Andre fordringer

103 242 457

Sum fordringer

103 242 457

Investeringer

Markedsbaserte aksjer

3 581 095 3 060 413

Sum investeringer

3 581 095 3 060 413

Bankinnskudd, kontanter og lignende

Bankinnskudd, kontanter og lignende

42 472 84 010

Sum bankinnskudd, kontanter og lignende

42 472 84 010

Sum omløpsmidler

3 726 809 3 144 880

SUM EIENDELER

6 371 913 5 761 925

BALANSE - EGENKAPITAL OG GJELD

Egenkapital

Innskutt egenkapital

Selskapskapital

102 396 102 396

Overkurs

4 832 260 4 832 260

Sum innskutt egenkapital

4 934 656 4 934 656

Opptjent egenkapital

Annen egenkapital

41 242 0

Udekket tap

0 613 740

Sum opptjent egenkapital

41 242 -613 740



Sum egenkapital	4 975 898	4 320 916
Gjeld		
Langsiktig gjeld		
Annen langsiktig gjeld		
Gjeld til		
kredittinstitusjoner	1 340 684	1 350 000
Øvrig langsiktig gjeld	50 000	50 000
Sum annen langsiktig gjeld	1 390 684	1 400 000
Sum langsiktig gjeld	1 390 684	1 400 000
Kortsiktig gjeld		
Leverandørgjeld	0	39 317
Annen kortsiktig gjeld	5 331	1 692
Sum kortsiktig gjeld	5 331	41 008
Sum gjeld	1 396 015	1 441 008
SUM EGENKAPITAL OG GJELD	6 371 913	5 761 925



Organisasjonsnr: 927 601 028
KASPARA INVEST AS

NOTEOPPLYSNINGER - SELSKAP - alle poster oppgitt i hele tall

Note

Regnskapsprinsipper

Årsregnskapet er satt opp i samsvar med regnskapslovens bestemmelser og god regnskapsskikk for små foretak. ** Klassifisering ** Eiendeler bestemt til varig eie eller bruk er klassifisert som anleggsmidler. Andre eiendeler er klassifisert som omløpsmidler. Fordringer med forfall mer enn ett år etter balansedagen er medtatt som anleggsmidler. Gjeld som forfaller senere enn ett år etter balansedagen er oppført som langsiktig gjeld. ** Varige driftsmidler ** Varige driftsmidler er vurdert til anskaffelseskost etter fradrag for bedriftsøkonomiske avskrivninger som er beregnet på grunnlag av kostpris og antatt levetid. ** Aksjer ** - Prinsippendring Omløpsaksjer er fra 2024 vurdert til markedsverdi på balansedagen. Tidligere har de blitt vurdert til laveste verdiprinsipp. Andre aksjer er oppført i regnskapet til kostpris. I de tilfeller der den virkelige verdien er lavere enn kostprisen og dette ikke er forbigående, er det foretatt nedskrivning. ** Fordringer ** Kundefordringer og andre fordringer er oppført til pålydende etter fradrag for konstaterte og forventede tap. ** Skatter ** Skattekostnaden i resultatregnskapet omfatter både periodens betalbar skatt og endring i utsatt skatt. Utsatt skatt er beregnet på grunnlag av midlertidige forskjeller mellom regnskapsmessige og skattemessige verdier, samt eventuelt ligningsmessig underskudd til fremføring ved utgangen av regnskapsåret. Utsatt skatt er avsatt som langsiktig gjeld i balansen. I den grad utsatt skattefordel overstiger utsatt skatt, er utsatt skattefordel tatt med i balansen iht. god regnskapsskikk. ** Driftsinntekter og kostnader ** Inntektsføring følger opptjeningsprinsippet, som normalt vil følge leveringstidspunktet for varer og tjenester. Kostnader er tatt med etter sammenstillingsprinsippet, det vil si at kostnadene er tatt med i samme periode som tilhørende inntekter.

Note

1

Antall årsverk i regnskapsåret
0.00

Sum Beløp

Balanseført verdi 31.12. Varige driftsmidler Immaterielle eiend.

Konsernregnskap

Morselskapet sitt navn

Forretningskontor for morselskapet



Begrunnelse for at datterselskap er utelatt fra konsolideringen

Samlet beløp - tilknyttet selskap Årets Fjorårets

Samlet beløp - foretak i samme konsern Årets Fjorårets

Samlet beløp - foretak i samme konsern Årets Fjorårets

Samlet beløp - felles kontrollert virksomhet Årets Fjorårets

Pantstillelse Beløp

Beholdning av egne aksjer Antall Pålydende Andel av aksjek.



DocuSign Envelope ID: D968348E-5590-46D0-8342-CFB626B54F6C

KASPARA INVEST AS

org.nr.: 927 601 028

Årsregnskap 2024

01 01 2024 - 31 12 2024



Docusign Envelope ID: D968348E-5590-46D0-8342-CFB626B54F6C

KASPARA INVEST AS
org.nr.: 927601028

Årsregnskap 2024

Resultat	Noter	2024	2023
Driftsinntekter og driftskostnader			
Lønnskostnad	1	0	0
Annen driftskostnad		27 811	83 972
Sum driftskostnader		27 811	83 972
Driftsresultat		-27 811	-83 972
Finansinntekter og finanskostnader			
Annen renteinntekt		41 963	21 975
Annen finansinntekt		61 586	22 101
Verdiøkning av finansielle instrumenter vurdert til virkelig verdi		697 302	234 821
Sum finansinntekter		800 851	278 897
Verdireduksjon av finansielle instrumenter vurdert til virkelig verdi		0	99 851
Nedskrivning av finansielle eiendeler		0	16 250
Annen rentekostnad		118 058	103 791
Annen finanskostnad		0	4 593
Sum finanskostnader		118 058	224 486
Netto finans		682 793	54 411
Ordinært resultat før skattekostnad		654 982	-29 561
Skattekostnader			
Årsresultat		654 982	-29 561
Overføringer og disponeringer			
Udekket tap		613 740	-29 561
Overføringer til/fra annen egenkapital		41 242	0
Sum overføringer og disponeringer		654 982	-29 561



Docusign Envelope ID: D968348E-5590-46D0-8342-CFB626B54F6C

KASPAPA INVEST AS
org.nr.: 927601028

Årsregnskap 2024

Balanse	Noter	2024	2023
EIENDELER			
Anleggsmidler			
Investeringer i aksjer og andeler		2 645 103	2 617 045
Sum finansielle anleggsmidler		2 645 103	2 617 045
Sum anleggsmidler		2 645 103	2 617 045
Omløpsmidler			
Andre fordringer		103 242	457
Sum fordringer		103 242	457
Markedsbaserte aksjer		3 581 095	3 060 413
Sum investeringer		3 581 095	3 060 413
Bankinnskudd, kontanter og lignende		42 472	84 010
Sum bankinnskudd, kontanter og lignende		42 472	84 010
Sum omløpsmidler		3 726 809	3 144 880
Sum eiendeler		6 371 913	5 761 925



Docusign Envelope ID: D968348E-5590-46D0-8342-CFB626B54F6C

KASPARA INVEST AS
org.nr.: 927601028

Årsregnskap 2024

EGENKAPITAL OG GJELD

Egenkapital

Selskapskapital	102 396	102 396
Overkurs	4 832 260	4 832 260
Sum innskutt egenkapital	4 934 656	4 934 656

Annen Egenkapital	41 242	0
Udekket tap	0	613 740
Sum opptjent egenkapital	41 242	-613 740

Sum egenkapital	4 975 898	4 320 916
------------------------	------------------	------------------

Langsiktig gjeld

Gjeld til kredittinstitusjoner	1 340 684	1 350 000
Øvrig langsiktig gjeld	50 000	50 000
Sum annen langsiktig gjeld	1 390 684	1 400 000

Sum langsiktig gjeld	1 390 684	1 400 000
-----------------------------	------------------	------------------

Gjeld

Leverandørgjeld	0	39 317
Annen kortsiktig gjeld	5 331	1 692
Sum kortsiktig gjeld	5 331	41 008

Sum gjeld	1 396 015	1 441 008
------------------	------------------	------------------

Sum egenkapital og gjeld	6 371 913	5 761 925
---------------------------------	------------------	------------------




DocuSign Envelope ID: D968348E-5590-46D0-8342-CFB626B54F6C


KASPARA INVEST AS
org.nr.: 927601028

Årsregnskap 2024

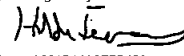
Drammen , 27.05.2025

Signed by:

E03C9695D5A3422...


Andreas Fevang / Styrets leder

Signed by:

2F905CCBE67942A...

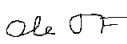
Henrik Bekkelund Fevang / Styremedlem

Signed by:

A981B14A9E7B450...

Hilde Fevang / Styremedlem

Signed by:

11CE7A24381F4E9...

Ole Andreas Fevang / Styremedlem

DocuSigned by:

79AA0EC2798D4C6...

Ole Tobias Fevang / Styremedlem



DocuSign Envelope ID: D968348E-5590-46D0-8342-CFB626B54F6C

KASPAPA INVEST AS
org.nr.: 927601028

Årsregnskap 2024

Noter

Regnskapsprinsipper

Årsregnskapet er satt opp i samsvar med regnskapslovens bestemmelser og god regnskapsskikk for små foretak.

** Klassifisering **

Eiendeler bestemt til varig eie eller bruk er klassifisert som anleggsmidler. Andre eiendeler er klassifisert som omløpsmidler. Fordringer med forfall mer enn ett år etter balansedagen er medtatt som anleggsmidler. Gjeld som forfaller senere enn ett år etter balansedagen er oppført som langsiktig gjeld.

** Varige driftsmidler **

Varige driftsmidler er vurdert til anskaffelseskost etter fradrag for bedriftsøkonomiske avskrivninger som er beregnet på grunnlag av kostpris og antatt levetid.

** Aksjer ** - Prinsippendring

Omløpsaksjer er fra 2024 vurdert til markedsverdi på balansedagen. Tidligere har de blitt vurdert til laveste verdis prinsipp. Andre aksjer er oppført i regnskapet til kostpris. I de tilfeller der den virkelige verdien er lavere enn kostprisen og dette ikke er forbigående, er det foretatt nedskrivning.

** Fordringer **

Kundefordringer og andre fordringer er oppført til pålydende etter fradrag for konstaterede og forventede tap.

** Skatter **

Skattekostnaden i resultatregnskapet omfatter både periodens betalbar skatt og endring i utsatt skatt. Utsatt skatt er beregnet på grunnlag av midlertidige forskjeller mellom regnskapsmessige og skattemessige verdier, samt eventuelt ligningsmessig underskudd til fremføring ved utgangen av regnskapsåret. Utsatt skatt er avsatt som langsiktig gjeld i balansen. I den grad utsatt skattefordel overstiger utsatt skatt, er utsatt skattefordel tatt med i balansen iht. god regnskapsskikk.

** Driftsinntekter og kostnader **

Inntektsføring følger opptjeningsprinsippet, som normalt vil følge leveringstidspunktet for varer og tjenester. Kostnader er tatt med etter sammenstillingsprinsippet, det vil si at kostnadene er tatt med i samme periode som tilhørende inntekter.

#1 Antall årsverk

Antall årsverk i regnskapsåret:

0