



ÅRSREGNSKAPET FOR REGNSKAPSÅRET 2023 - GENERELL INFORMASJON

Enheten

Organisasjonsnummer:	995 640 996
Organisasjonsform:	Aksjeselskap
Foretaksnavn:	OCEAN FARMING AS
Forretningsadresse:	7266 KVERVA

Regnskapsår

Årsregnskapets periode:	01.01.2023 - 31.12.2023
-------------------------	-------------------------

Konsern

Morselskap i konsern:	Nei
-----------------------	-----

Regnskapsregler

Regler for små foretak benyttet:	Nei
Benyttet ved utarbeidelsen av årsregnskapet til selskapet:	Regnskapslovens alminnelige regler

Årsregnskapet fastsatt av kompetent organ

Bekreftet av representant for selskapet:	Knut Otto Sjøvik
Dato for fastsettelse av årsregnskapet:	14.05.2024

Grunnlag for avgivelse

År 2023: Årsregnskapet er elektronisk innlevert
År 2022: Tall er hentet fra elektronisk innlevert årsregnskap fra 2023

Det er ikke krav til at årsregnskapet m.v. som sendes til Regnskapsregisteret er undertegnet. Kontrollen på at dette er utført ligger hos revisor/enhetens øverste organ. Sikkerheten ivaretas ved at innsender har rolle/rettighet for innsending av årsregnskapet via Altinn, og ved at det bekreftes at årsregnskapet er fastsatt av kompetent organ.

Brønnøysundregistrene, 15.07.2025



Resultatregnskap

Beløp i: NOK	Note	2023	2022
RESULTATREGNSKAP			
Inntekter			
Annen driftsinntekt	1	3 354 314	34 645 064
Sum inntekter		3 354 314	34 645 064
Kostnader			
Endring i beholdning av varer under tilvirkning og ferdig tilvirkede varer		-276 039 942	
Varekostnad		171 844 474	1 208 703
Lønnskostnad	2	18 276 001	16 164 665
Avskrivning på varige driftsmidler og immaterielle eiendeler	3, 4	61 059 672	67 910 683
Nedskrivning av varige driftsmidler og immaterielle eiendeler	3, 4		33 641 207
Annen driftskostnad	2	54 264 650	20 035 925
Sum kostnader		29 404 855	138 961 183
Driftsresultat		-26 050 541	-104 316 119
Finansinntekter og finanskostnader			
Renteinntekt fra foretak i samme konsern	8	21 468	6 774
Annen renteinntekt		70 788	10 404
Annen finansinntekt		10 271	333 162
Sum finansinntekter		102 527	350 340
Rentekostnad til foretak i samme konsern	8	40 726 538	25 848 357
Annen rentekostnad		1 850 304	19 942
Annen finanskostnad		22 795	380 382
Sum finanskostnader		42 599 637	26 248 681
Netto finans		-42 497 110	-25 898 341
Ordinært resultat før skattekostnad		-68 547 651	-130 214 460
Skattekostnad på ordinært resultat	9	-22 756 796	-28 417 285
Ordinært resultat etter skattekostnad		-45 790 855	-101 797 175
Årsresultat		-45 790 855	-101 797 175



Resultatregnskap

Beløp i: NOK	Note	2023	2022
Overføringer og disponeringer			
Overføringer til/fra annen egenkapital	7	-45 790 853	-101 797 174
Sum overføringer og disponeringer		-45 790 853	-101 797 174



Balanse

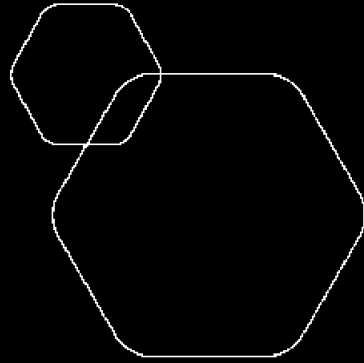
Beløp i: NOK	Note	2023	2022
BALANSE - EIENDELER			
Anleggsmidler			
Immaterielle eiendeler			
Utvikling	3	10 504 529	8 303 721
Konsesjoner, patenter, lisenser, varemerker og lignende rettigheter	3	96 180 613	96 180 613
Utsatt skattefordel	9	34 476 274	
Sum immaterielle eiendeler		141 161 416	104 484 334
Varige driftsmidler			
Maskiner og anlegg	4	834 780 974	843 056 453
Skip, rigger, fly og lignende	4	5 330 331	5 947 521
Sum varige driftsmidler		840 111 305	849 003 974
Sum anleggsmidler		981 272 721	953 488 308
Omløpsmidler			
Varer			
Varer	5	279 882 914	
Sum varer		279 882 914	
Fordringer			
Andre fordringer	11	59 311 068	31 260 273
Konsernfordringer	8	7 374 225	16 986 818
Sum fordringer		66 685 293	48 247 091
Bankinnskudd, kontanter og lignende			
Bankinnskudd, kontanter og lignende	10	1 730 644	1 733 749
Sum bankinnskudd, kontanter og lignende		1 730 644	1 733 749
Sum omløpsmidler		348 298 851	49 980 840
SUM EIENDELER		1 329 571 572	1 003 469 148

BALANSE - EGENKAPITAL OG GJELD




Balanse

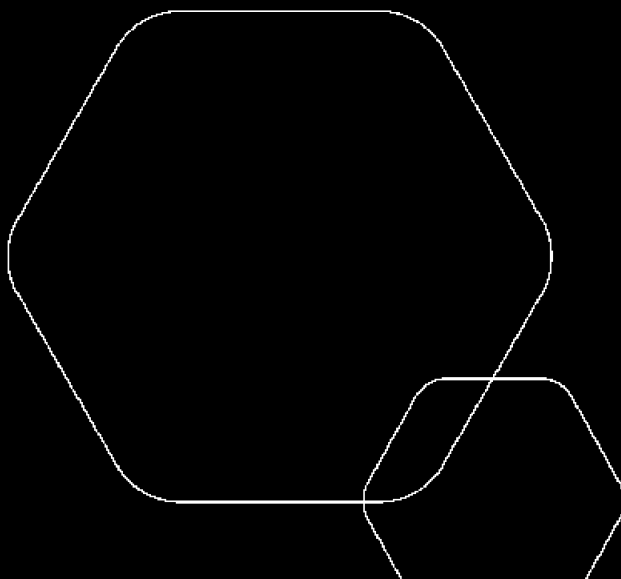
Beløp i: NOK	Note	2023	2022
Egenkapital			
Innskutt egenkapital			
Selskapskapital	6, 7	8 822 308	88 223
Overkurs	7	498 726 479	
Annen innskutt egenkapital	7		41 274 479
Sum innskutt egenkapital		507 548 787	41 362 702
Sum egenkapital		507 548 787	41 362 702
Gjeld			
Langsiktig gjeld			
Utsatt skatt	9		4 873 455
Sum avsetninger for forpliktelser			4 873 455
Annen langsiktig gjeld			
Langsiktig konserngjeld	8, 12	222 878 660	714 194 347
Sum annen langsiktig gjeld		222 878 660	714 194 347
Sum langsiktig gjeld		222 878 660	719 067 802
Kortsiktig gjeld			
Leverandørgjeld		38 536 141	29 257 372
Betalbar skatt	9	18 591 302	
Skyldige offentlige avgifter		2 437 626	2 144 838
Kortsiktig konserngjeld	8	516 929 449	204 307 971
Annen kortsiktig gjeld		22 649 607	7 328 462
Sum kortsiktig gjeld		599 144 125	243 038 643
Sum gjeld		822 022 785	962 106 445
SUM EGENKAPITAL OG GJELD		1 329 571 572	1 003 469 147



Årsregnskap 2023 Ocean Farming AS

Styrets årsberetning
Resultatregnskap
Balanse
Kontantstrøm
Noter til regnskapet

 ID:05b4f8d0-0702-11ef-8fee-17a4d5dcb818 Status: Signert av alle



Org.nr.: 995 640 996



Årsberetning 2023 for Ocean Farming AS

VIRKSOMHETENS ART

Selskapets virksomhet er å forestå havbasert lakseproduksjon og tilgrensende virksomheter. Selskapet har forretningsadresse i Frøya kommune. Selskapet inngår i konsernet SalMar Aker Ocean, og eies 100 % av SalMar Aker Ocean AS.

FORTSATT DRIFT

I samsvar med regnskapslovens § 3-3a bekreftes det at forutsetningen om fortsatt drift er til stede og at denne forutsetningen er lagt til grunn ved utarbeidelsen av regnskapet. Til grunn for antagelsen ligger konsernets finansielle stilling samt langsiktige prognoser for årene fremover. Konsernet er i en sunn økonomisk og finansiell stilling.

REGNSKAP

Selskapet ble i april 2023 ferdig med ett større vedlikeholds og oppgraderingsprosjekt av Ocean Farm 1. Enheten var tilbake på lokalitet og startet på tredje produksjonsrunde i mai 2023 og der fisken ble slaktet ut i mars 2024 med gode biologiske resultater.

Driftsresultatet ble negativt med kr. 26 050 540 sammenlignet med negativt kr. 104 316 118 i 2022 og resultat før skatt ble negativt med kr. 68 547 649 sammenlignet med negativt kr. 130 214 459 i 2022. Selskapet kom inn under reglene for grunnrenteskatt på havbruk med tilbakevirkende kraft fra 1. januar 2023 som ble vedtatt av Stortinget 31. mai 2023. Selskapets grunnrenteinntekt for 2023 er negativ med kr. 238 530 832 som gir en negativ grunnrenteskatt til fremføring på kr. 76 568 397. Selskapets resultat etter skatt og grunnrenteskatt er dermed negativ med 45 790 853.

De samlede investeringene i varige driftsmidler og immaterielle eiendeler i selskapet i 2023 var på kr. 54 367 812. Kr. 37 637 053 av disse knytter seg til vedlikeholds og oppgraderingsprosjektet av Ocean Farm 1.

Selskapets totalbalanse er på kr. 1 329 571 572 ved utgangen av 2023. Selskapets bokførte egenkapital er kr. 507 548 787 og utgjorde 38,17 % av balansen.

Konsernets likviditet er organisert i en konsernkontoordning for SalMar Aker Ocean konsern. Konsernets likviditetssituasjon vurderes som god per utgangen av 2023.

Styret mener at årsberetningen gir en rettvise oversikt av Ocean Farming AS' eiendeler og gjeld, finansielle stilling og resultat.

FINANSIELL RISIKO

Finansiell risiko styres på konsernnivå for underkonsernet SalMar Aker Ocean AS slik at omtalen under er relatert til styring av finansiell risiko i underkonsernet.

Selskapet benytter ikke finansielle instrumenter, herunder finansielle derivater, for spekulasjonsformål. De viktigste finansielle risiko selskapet er utsatt for er knyttet til renterisiko, likviditetsrisiko, valutarisiko og kredittrisiko. Selskapets ledelse har en løpende vurdering av disse risikoene og fastsetter retningslinjer for hvordan disse skal håndteres.

Selskapet har gjeld til morselskapet som renteberegnes med flytende rente. Dette innebærer at selskapet er påvirket av endringer i rentenivået.

Selskapet har ingen salgstransaksjoner i utenlandsk valuta. Basert på at omsetningen i selskapet er konsernintern anses kredittrisikoen for å være lav.

ANSVARSFORSIKRING

Det er tegnet ansvarsforsikring for styrets medlemmer og daglig leder.



ARBEIDSMILJØ, LIKESTILLING OG DISKRIMINERING

Styret anser arbeidsmiljøet i selskapet som godt. Det er ikke iverksatt spesielle tiltak i denne forbindelse. Ansatte i virksomheten har ikke vært utsatt for ulykker eller skader i forbindelse med utførelsen av sitt arbeid. Totalt sykefravær siste år har vært på totalt 90 dager, som utgjør 2,24 % av total arbeidstid i regnskapsåret.

Ocean Farming AS har som mål å være en arbeidsplass der det råder full likestilling mellom kvinner og menn, og har innarbeidet en personalpolitikk som anses for å være kjønnsnøytral på alle områder. Selskapet hadde ved årets utløp 15 ansatte, 1 kvinne og 14 menn. Selskapets styre består av 2 personer, 1 kvinne og 1 mann.

SalMar Aker Ocean konsernet er opptatt av å få en god balanse mellom kvinner og menn, og jobber aktivt med å øke kvinneandelen i hele konsernet og særlig innenfor biologi (Ocean Farming AS og søsterselskapet Arctic Offshore Farming AS).

Konsernet har kunngjort tydelige holdninger til ivaretagelse av mangfold og likestilling i de etiske retningslinjene og aksepterer ikke diskriminering, krenkelser eller trakassering av kollegaer eller samarbeidspartnere. Alle skal behandles med verdighet og respekt uansett rase, kjønn, nasjonalitet eller sosial bakgrunn, alder, handikapp, seksuell legning, religiøs tro, politiske overbevisninger eller annen status. Respekt for enkeltmennesket er hjørnesteinen i selskapets policy. Holdningene er basert på en erkjennelse av at mangfold bidrar til et bedre arbeidsmiljø, større tilpasningsevne og bedre resultat i det lange løp.

MILJØRAPPORTERING

Selskapet forvalter naturressurser og har derigjennom et stort ansvar for miljøet. Selskapets virksomhet drives i henhold til de fastsatte konsesjonsbestemmelser og utslippstillatelser som er gitt. Selskapet bestreber seg til enhver tid å belaste miljøet og felleseiendommene minst mulig blant annet gjennom streng og kontrollert avfallshåndtering i alle ledd, vaksinerings av all settefisk for å redusere faren for sykdom og sykdomsspredning og nullvisjon for hendelser som kan utløse rømming av fisk fra oppdrettsanleggene. Investeringer gjennomført i de siste årene vil i stor grad være med på å sikre at selskapet også i årene fremover vil drive bærekraftig og i henhold til fastsatte konsesjonsbestemmelser. Selskapet har et løpende og tett samarbeid både med private og offentlige aktører for å trygge god fiskevelferd.

Selskapet har godkjente rutiner for egenkontroll og HMS.

ÅPENHETSLOVEN

Virksomhetens og konsernets krav iht. åpenhetsloven er omtalt i konsernregnskapet til SalMar ASA, og det henvises dit for en nærmere beskrivelse.

ÅRSRESULTAT OG DISPONERINGER

Årets resultat etter skattekostnad på kr. -45 790 853 inndeckes fra annen innskutt egenkapital og overkurs.

Frøya, 30.04.2024
Styret i Ocean Farming AS

Roy Reite
styreleder

Trine Sæther Romuldsen
styremedlem

Anders Jon Fjellheim
daglig leder



RESULTATREGNSKAP

OCEAN FARMING AS

DRIFTSINNEKTER OG DRIFTSKOSTNADER	Note	2023	2022
Annen driftsinntekt	1	3 354 314	34 645 064
Sum driftsinntekter		3 354 314	34 645 064
Varekostnad		171 844 474	1 208 703
Beholdningsendring biomasse		-276 039 942	0
Lønnskostnad	2	18 276 001	16 164 665
Avskrivning av driftsmidler og immaterielle eiendeler	3, 4	61 059 672	67 910 683
Nedskrivning av driftsmidler og immaterielle eiendeler	3, 4	0	33 641 207
Annen driftskostnad	2	54 264 650	20 035 925
Sum driftskostnader		29 404 854	138 961 183
Driftsresultat		-26 050 540	-104 316 118
FINANSINNEKTER OG FINANSKOSTNADER			
Renteinntekt fra foretak i samme konsern	8	21 468	6 774
Annen renteinntekt		70 788	10 404
Annen finansinntekt		10 271	333 162
Rentekostnad til foretak i samme konsern	8	40 726 538	25 848 357
Annen rentekostnad		1 850 304	19 942
Annen finanskostnad		22 795	380 382
Resultat av finansposter		-42 497 109	-25 898 341
Resultat før skattekostnad		-68 547 649	-130 214 459
Skattekostnad på resultat	9	-22 756 796	-28 417 285
Årsresultat		-45 790 853	-101 797 174
OVERFØRINGER			
Overført fra overkurs	7	6 423 956	0
Overført fra/ til annen egenkapital	7	39 366 897	101 797 174
Sum overføringer		-45 790 853	-101 797 174

ID:05b4f8d0-0702-11ef-8fee-17a4d5dcb818 Status: Signert av alle



BALANSE

OCEAN FARMING AS

EIENDELER	Note	2023	2022
ANLEGGSMIDLER			
IMMATERIELLE EIENDELER			
Forskning og utvikling	3	10 504 529	8 303 721
Konsesjoner, patenter o.l.	3	96 180 613	96 180 613
Utsatt skattefordel	9	34 476 274	0
Sum immaterielle eiendeler		141 161 416	104 484 334
VARIGE DRIFTSMIDLER			
Maskiner og anlegg	4	834 780 974	843 056 453
Båter og andre driftsmidler	4	5 330 331	5 947 521
Sum varige driftsmidler		840 111 305	849 003 974
Sum anleggsmidler		981 272 721	953 488 308
OMLØPSMIDLER			
Lager av varer og annen beholdning	5	279 882 914	0
FORDRINGER			
Andre kortsiktige fordringer	11	59 311 068	31 260 273
Konsernfordringer	8	7 374 225	16 986 818
Sum fordringer		66 685 293	48 247 091
Bankinnskudd, kontanter o.l.	10	1 730 644	1 733 749
Sum omløpsmidler		348 298 851	49 980 840
Sum eiendeler		329 571 572	003 469 147

ID:05b4f8d0-0702-11ef-8fee-17a4d5dcb818 Status: Signert av alle





BALANSE

OCEAN FARMING AS

EGENKAPITAL OG GJELD	Note	2023	2022
EGENKAPITAL			
INNSKUTT EGENKAPITAL			
Aksjekapital	6, 7	8 822 308	88 223
Overkurs	7	498 726 479	0
Annen innskutt egenkapital	7	0	41 274 479
Sum innskutt egenkapital		507 548 787	41 362 702
Sum egenkapital		507 548 787	41 362 702
GJELD			
AVSETNING FOR FORPLIKTELSE			
Utsatt skatt	9	0	4 873 455
ANNEN LANGSIKTIG GJELD			
Langsiktig konserngjeld	8, 12	222 878 660	714 194 347
Sum annen langsiktig gjeld		222 878 660	714 194 347
KORTSIKTIG GJELD			
Leverandørgjeld		38 536 141	29 257 372
Betalbar skatt	9	18 591 302	0
Skyldig offentlige avgifter		2 437 626	2 144 838
Konserngjeld	8	516 929 449	204 307 971
Annen kortsiktig gjeld		22 649 607	7 328 462
Sum kortsiktig gjeld		599 144 126	243 038 643
Sum gjeld		822 022 785	962 106 445
Sum egenkapital og gjeld		329 571 572	003 469 147

Frøya, 30.04.2024
Styret i Ocean Farming AS

Roy Reite
styreleder

Trine Sæther Romuld
styremedlem

Anders Jon Fjellheim
daglig leder



INDIREKTE KONTANTSTRØM

OCEAN FARMING AS

	Note	2023	2022
KONTANTSTRØMMER FRA OPERASJONELLE AKTIVITETER			
Resultat før skattekostnad		-68 547 649	-130 214 459
Ordinære avskrivninger	3, 4	61 059 672	67 910 683
Nedskrivning anleggsmidler	3, 4	0	33 641 207
Endring i varelager		-279 882 914	796 843
Endring i kundefordringer		9 612 593	1 210 881
Endring i leverandørgjeld		79 532 035	27 115 928
Aksjeverdivasert avlønning	2	451 076	1 254 466
Endring i andre tidsavgrensingsposter		-12 436 862	-31 918 821
Netto kontantstrøm fra operasjonelle aktiviteter		-210 212 049	-30 203 272
KONTANTSTRØMMER FRA INVESTERINGSAKTIVITETER			
Utbetalinger ved kjøp av varige driftsmidler og immate	3, 4	-54 367 812	-273 108 366
Netto kontantstrøm fra investeringsaktiviteter		-54 367 812	-273 108 366
KONTANTSTRØMMER FRA FINANSIERINGSAKTIVITETER			
Innløste opsjoner	7	-360 289	-411 241
Netto endring langstiktig konsernfordring		22 568 833	181 788 800
Netto endring kortsiktig konsernfordringer		-242 368 213	-121 869 829
Netto kontantstrøm fra finansieringsaktiviteter		264 576 757	303 247 388
Netto endring i kontanter og kontantekvivalenter		-3 104	-64 251
Beh. av kont. og kontantekvivalenter ved per. begynnel		1 733 749	1 798 000
Beh. av kont. og kontantekvivalenter ved per. slutt		1 730 644	1 733 749

ID:05b4f8d0-0702-11ef-8fee-17a4d5dcb818 Status: Signert av alle



Regnskapsprinsipper

Årsregnskapet er satt opp i samsvar med regnskapslovens bestemmelser og god regnskapsskikk.

BRUK AV ESTIMATER

I utarbeidelse av årsregnskapet har man brukt estimater og forutsetninger som har påvirket resultatregnskapet og verdsettelsen av eiendeler og gjeld, samt usikre eiendeler og forpliktelser på balansedagen i henhold til god regnskapsskikk. Områder som i stor grad inneholder slike skjønsmessige vurderinger, høy grad av kompleksitet, eller områder hvor forutsetninger og estimater er vesentlige for årsregnskapet, er beskrevet i notene.

INNTEKTER

Inntektsføring ved salg av varer skjer på leveringstidspunktet. Tjenester inntektsføres etter hvert som de leveres. Inntekt fra varesalg regnskapsføres når den er opptjent, altså når både risiko og kontroll i hovedsak er overført til kunden. Dette vil normalt være tilfellet når varen er levert til kunden. Inntektene regnskapsføres med verdien av vederlaget på transaksjonstidspunktet.

SKATT

Skattekostnaden i resultatregnskapet omfatter både periodens betalbare skatt, betalbare grunnrenteskatt, endring i utsatt skatt og endring i utsatt grunnrenteskatt. Utsatt skatt er beregnet med 22 % på grunnlag av de midlertidige forskjeller som eksisterer mellom regnskapsmessige og skattemessige verdier, samt ligningsmessig underskudd til fremføring ved utgangen av regnskapsåret. Skatteøkende og skattereduserende midlertidige forskjeller som reverserer eller kan reverseres i samme periode er utlignet og nettoført. Netto utsatt skattefordel balanseføres i den grad det er sannsynlig at denne kan bli utnyttet. Nærmere redegjørelse i Note 9.

Grunnrenteskatt

Stortinget vedtok 31. mai 2023 grunnrenteskatt på akvakultur i Norge med en skattesats på 25 %. Grunnrenteskatten er bygget opp som en kontantstrømskatt og er knyttet til akvakulturvirksomhet i havfasen. Grunnrenteskatten kommer i tillegg til vanlig selskapsskatt på 22 % og gir en samlet skattesats på akvakultur i sjøfase på 47 %. Den nye skatten gjelder med tilbakevirkende kraft fra 1. januar 2023.

Siden selskapet ikke hadde biomasse 1. januar 2023 er ingen implementeringseffekt knyttet til utsatt grunnrenteskatt på biomasse innregnet i totalresultatet.

Produksjonsavgift

Selskapet slaktet ikke noe fisk i 2023 og det er derfor ikke knyttet noen produksjonsavgift til totalresultatet i året.

KLASSIFISERING OG VURDERING AV ANLEGGSMIDLER

Anleggsmidler omfatter eiendeler bestemt til varig eie og bruk. Anleggsmidler er vurdert til anskaffelseskost, fratrukket avskrivninger og nedskrivninger. Langsiktig gjeld balanseføres til nominelt beløp på transaksjonstidspunktet.

Varige driftsmidler balanseføres og avskrives over driftsmidlets økonomiske levetid. Vesentlige driftsmidler som består av flere betydelige komponenter med ulik levetid er dekomponert med ulik avskrivningstid for de ulike komponentene. Direkte vedlikehold av driftsmidler kostnadsføres løpende under driftskostnader, mens påkostninger eller forbedringer tillegges driftsmidlets kostpris og avskrives i takt med driftsmidlet. Varige driftsmidler nedskrives til gjenvinnbart beløp ved verdifall som forventes ikke å være forbigående. Gjenvinnbart beløp er det høyeste av netto salgsverdi og verdi i bruk. Verdi i bruk er nåverdi av fremtidige kontantstrømmer knyttet til eiendelen. Nedskrivningen reverseres når grunnlaget for nedskrivningen ikke lenger er til stede.



KLASSIFISERING OG VURDERING AV OMLØPSMIDLER

Omløpsmidler og kortsiktig gjeld omfatter normalt poster som forfaller til betaling innen ett år etter balansedagen, samt poster som knytter seg til varekretsløpet. Omløpsmidler vurderes til laveste verdi av anskaffelseskost og virkelig verdi. Kortsiktig gjeld balanseføres til nominelt beløp på transaksjonstidspunktet.

FORSKNING OG UTVIKLING

Utgifter til forskning og utvikling balanseføres i den grad man kan identifisere en fremtidig økonomisk fordel knyttet til utvikling av en identifiserbar immaterielle eiendel og hvor anskaffelseskostnaden kan måles pålitelig. I motsatt fall kostnadsføres slike utgifter løpende. Balanseført forskning og utvikling avskrives lineært over økonomisk levetid.

VARER

Varebeholdningen består av fôr og levende fisk i sjøen. Beholdningen vurderes til laveste av kostpris og antatt salgsverdi. Kostpris for fisk i sjøen er full tilvirkningskost (direkte materialer, direkte lønn samt andel av indirekte tilvirkningskostnader inklusive renter og avskrivninger).

FORDRINGER

Kundefordringer og andre fordringer oppføres til pålydende etter fradrag for avsetning til forventet tap. Avsetning til tap gjøres på grunnlag av en individuell vurdering av de enkelte fordringene.

KONTANTSTRØMOPPSTILLING

Kontantstrømoppstillingen er utarbeidet etter den indirekte metoden. Kontanter og kontantekvivalenter omfatter kontanter, bankinnskudd og andre kortsiktige, likvide plasseringer.

OFFENTLIGE TILSKUDD

Offentlige tilskudd regnskapsføres når det foreligger rimelig sikkerhet for at selskapet vil oppfylle vilkårene knyttet til tilskuddene, og tilskuddene vil bli mottatt. Regnskapsføring av driftstilskudd innregnes på en systematisk måte over tilskuddsperioden. Driftstilskudd føres til fradrag i den kostnad som tilskuddet er ment å dekke. Investeringsstilskudd føres som reduksjon i eiendelens anskaffelseskost, som føres opp med nettobeløpet i balansen (nettoføring). Tilskudd kommer indirekte til fratrukk i avskrivningene gjennom redusert anskaffelseskost på eiendelen.

Note 1 Salgsinntekter

Ocean Farming AS eies av SalMar Aker Ocean AS og er søsterselskap til Mariculture AS og Arctic Offshore Farming AS. Enkelte av de ansatte i selskapet utfører arbeid for de andre selskapene i konsernet. Utførte tjenester på vegne av selskapene faktureres etter medgått tid.

	2023	2022
Andre inntekter	408 471	0
Utleie personell	2 945 843	2 185 273
Avsatt forsikringserstating	0	32 459 791
Sum	3 354 314	34 645 064



Note 2 Lønnskostnader og ytelser, godtgjørelser til daglig leder, styret og revisor

LØNNSKOSTNADER

	2023	2022
Lønninger, inkl. feriepenger og bonus	16 451 960	14 388 877
Arbeidsgiveravgift	1 604 183	1 048 297
Pensjonskostnader	1 152 246	769 767
Aksjeverdibasert avlønning*	451 076	1 254 466
Andre ytelser	679 657	551 494
Aktiverte lønnskostnader	-2 063 121	-1 848 237
Sum	18 276 001	16 164 665

Selskapet har i 2023 sysselsatt 15 årsverk.

PENSJONSFORPLIKTELSE

Selskapet er pliktig til å ha tjenestepensjonsordning etter lov om obligatorisk tjenestepensjon. Selskapets pensjonsordninger tilfredsstiller kravene i denne lov.

YTELSER TIL LEDEDE PERSONER

Styret

Det er ikke utbetalt godtgjørelse til styret.

Daglig leder

Daglig leder i selskapet er ansatt i morselskapet SalMar Aker Ocean AS og mottar lønn der. Morselskapet SalMar Aker Ocean AS har fakturert Ocean Farming AS NOK 1 217 203 i lønninger, inkl. feriepenger og bonus knyttet til daglig leder.

Det er ikke inngått noen avtaler om sluttvederlag eller etterlønn for noen av selskapets ansatte utover lønn i ordinær oppsigelsestid. Det er ikke ytet lån eller stilt garantier til daglig leder, styreleder eller andre nærstående parter.

*Konsernet, SalMar Aker Ocean, har en aksjeincentivordning for utvidet ledergruppe. Dette er et program som basert på gitte kriterier gir ansatte rett til å kjøpe et visst antall aksjer til en fastsatt pris, og der prisen er satt lik den verdien morselskapet SalMar Aker Ocean AS ble verdsatt til da Aker Capital AS kjøpte seg inn i 2021.

Black Scholes-formelen har blitt brukt for å estimere virkelig verdi av opsjonene. Verdien av tildelingene er låst på forventet tildelingstidspunkt og kostnadsføres frem til opptjening. En IPO er en ikke-markedsbasert ytelsesbetingelse, og er derfor ikke tatt i betraktning ved estimering av virkelig verdi av tildelte aksjer. I stedet måles mengden som forventes opptjent på hver rapporteringsdato, slik at den totale kostnaden ved opptjening er basert på antall aksjer som til slutt opptjenes.

Input som legges til grunn for bruk av Black Scholes-formelen er:

- Aksjekurs
- Innløsningspris
- Forventet volatilitet i aksjekursene
- Forventet levetid
- Risikofrie renter



REVISOR

	2023	2022
Lovpålagt revisjon	40 928	62 800
Andre attestasjonstjenester	26 375	0
Sum	67 303	62 800

Note 3 Immaterielle eiendeler

	Konsesjoner	FoU	Totalt
Anskaffelseskost 01.01.2023	96 180 613	58 997 000	155 177 613
Tilgang	0	3 352 559	3 352 559
Anskaffelseskost 31.12.2023	96 180 613	62 349 559	158 530 172
Akk. av- og nedskrivninger 01.01.2023	0	50 693 279	50 693 279
Årets avskrivninger	0	1 151 751	1 151 751
Akkumulerte avskrivninger 31.12	0	51 845 030	51 845 030
Bokført verdi 31.12.2023	96 180 613	10 504 529	106 685 142
Økonomisk levetid	Tidsbegrenset	5 år	

Aktivert FoU er i sin helhet knyttet til utvikling av selskapets Havmerd - Ocean Farm 1. Hovedvekten av beløpet er rettet mot utvikling av merden, og noe er knyttet til oppgraderingsprosjekt.

Note 4 Varige driftsmidler

	Maskiner og anlegg	Båter og andre driftsmidler	Driftsløsøre og inventar	Totalt
Anskaffelseskost pr. 01.01.2023	1 158 325 397	8 635 970	3 660 205	1 170 621 572
Tilgang kjøpte anleggsmidler	51 015 253	0		51 015 253
Anskaffelseskost 31.12.2023	1 209 340 650	8 635 970	3 660 205	1 221 636 825
Av- og nedskrivninger pr. 01.01.2023	315 268 944	2 688 450	3 660 205	321 617 599
Årets ordinære avskrivninger	59 290 731	617 190		59 907 921
Av- og nedskrivninger pr. 31.12.2023	374 559 675	3 305 640	3 660 205	381 525 520
Årets avskrivning og nedskrivning	59 290 731	617 190		59 907 921
Bokført verdi 31.12.2023	834 780 975	5 330 330	0	840 111 305
Økonomisk levetid	5-25 år	15 år	3-5 år	
Avskrivningsplan	Lineær	Lineær	Lineær	



Note 5 Varer

Varelager	2023	2022
Lager av råvarer og innkjøpte halvfabrikater	3 842 971	0
Lager av varer under tilvirkning	276 039 942	0
Sum varelager	279 882 914	0

Råvarer består av fôr til matfiskproduksjon. Varer under tilvirkning gjelder beholdning av levende fisk i sjøen.

Note 6 Aksjekapital og aksjonærinformasjon

Aksjekapitalen i Ocean Farming AS pr. 31.12 består av:

	Antall	Pålydende	Balanseført
Ordinære aksjer	8 822 308	1	8 822 308

Ocean Farming AS aksjonærer pr. 31.12.2023:

	Ordinære	Eierandel	Stemmeandel
SalMar Aker Ocean AS	8 822 308	100 %	100 %

Note 7 Egenkapital

	Aksjekapital	Overkurs	Annen Innskutt egenkapital	Sum egenkapital
Pr. 31.12.2022	88 223	0	41 274 479	41 362 702
Korrigeringsfisjon 2022			-1 994 782	-1 994 782
Årets resultat		-6 423 956	-39 366 897	-45 790 853
Gjeldskonvertering	8 734 085	505 165 915	0	513 900 000
Emisjonskostnad		-15 480		-15 480
Aksjebasert avlønning			87 200	87 200
Pr 31.12.2023	8 822 308	498 726 479	0	507 548 787

Forhøyelse av selskapets aksjekapital ved gjeldskonvertering ble besluttet i ekstraordinær generalforsamling 23.06.2023. Dette ble registrert i foretaksregistret 16.08.2023.



Note 8 Konserninterne transaksjoner

Mellomværende med selskap i samme konsern	2023	2022
Fordringer		
Kundefordringer på selskaper i SalMar ASA-konsern	7 174 365	9 230 899
Kundefordringer på selskaper i SalMar Aker Ocean-konsern	0	336 313
Andre fordringer på selskaper i SalMar Aker Ocean-konsern	199 860	7 419 605
Sum	7 374 225	16 986 817
Gjeld		
Langsiktig gjeld til selskaper i SalMar Aker Ocean-konsern	-222 878 660	-714 194 347
Leverandørgjeld til selskaper i SalMar Aker Ocean-konsern	-3 612 233	-6 006 800
Leverandørgjeld til selskaper i SalMar ASA-konsern	-72 825 168	-177 335
Konsernkontoordning i SalMar Aker Ocean konsern	-440 492 048	-198 123 833
Sum	-739 808 109	-918 502 315
Konserninterne inntekter og kostnader		
Annen driftsinntekt på selskaper i SalMar Aker Ocean-konsern	-2 945 843	-2 185 273
Honorarer for adm. tjenester fra selskaper i SalMar Aker Ocean-konsern	19 796 980	0
Honorarer for adm. tjenester fra selskaper i SalMar ASA-konsern	1 184 004	1 012 560
Renteinntekt på selskaper i SalMar Aker Ocean-konsern	-21 468	-6 774
Rentekostnad til selskaper i SalMar Aker Ocean-konsern	40 726 538	25 848 357
Sum	40 705 070	25 841 583





Note 9 Skatt

		Norge	
Nominelle skattesats			
Ordinær skattesats		22 %	
Grunnrenteskatt		25 %	
Årets skattekostnad:		2023	2022
Betalbar skatt		-18 591 302	0
For lite avsatt tidligere år		18 591 302	0
Korrigerings tidligere år		939 472	0
Endring i utsatt skatt - ordinær selskapsskatt		-15 339 137	-28 417 285
Endring i utsatt skatt - grunnrenteskatt		-7 358 731	0
Grunnrenteskatt - implementeringseffekt		-998 400	0
Sum skattekostnad		-22 756 796	-28 417 285
Beregning av årets skattegrunnlag:		2023	2022
Ordinært resultat før skattekostnad		-68 547 649	-130 214 459
Permanente forskjeller		-1 819 060	-3 705 017
Endring i midlertidige forskjeller		-321 393 225	22 138 079
Årets skattegrunnlag - ordinær selskapsskatt		-391 759 934	-111 781 397
Betalbar skatt i balansen:		2023	2022
Skyldig ilignet skatt fra tidligere år		18 591 302	0
Sum betalbar skatt i balansen		18 591 302	0
Oversikt over midlertidige forskjeller:		2023	2022
Varige driftsmidler		222 994 911	279 072 257
Varer		276 039 943	0
Pensjoner		-78 306	-172 311
Akkumulert fremførbart underskudd		-625 828 286	-264 252 875
Forskjeller som ikke inngår i beregning av utsatt skatt / utsatt skattefordel		8 148 361	7 505 000
Sum midlertidige forskjeller		-118 723 376	22 152 071
Utsatt skatt (+) / skattefordel (-) 22 % - ordinær selskapsskatt		-26 119 143	4 873 455
Oversikt over midlertidige forskjeller grunnrente:		2023	2022
Varer		-276 039 943	0
Andre		3 194 880	0
Fremførbart grunnrenteunderskudd		239 416 536	0
Sum midlertidige forskjeller grunnrente		-33 428 527	0
Utsatt skatt (+) / skattefordel (-) 25 % grunnrente		-8 357 132	0
Total utsatt skatt/ utsatt skattefordel		-34 476 274	4 873 455





Skatteavstemming	2023	2022
Ordinært resultat før skattekostnad	-68 547 649	-130 214 459
22 % skatt av ordinært resultat før skatt	-15 080 483	-28 647 181
Permanente forskjeller 22 %	-400 193	-815 104
Korrigerer tidligere år	939 472	0
Forskjeller som ikke inngår i utsatt skatt	141 539	1 045 000
Grunnrenteskatt - endring i utsatt skatt	-7 358 731	0
Grunnrenteskatt- implementeringsseffekt 25%	-998 400	0
Beregnet skattekostnad	-22 756 796	-28 417 285
Effektiv skattesats	33,2 %	21,8 %

Selskapet ser det som overveiende sannsynlig at selskapet vil få skattepliktige inntekter i fremtiden og har derfor balanseført utsatt skattefordel.

Note 10 Kontanter og kontantekvivalenter

	2023	2022
Bankinnskudd - skattetrekk	1 730 644	1 733 749
Sum bankinnskudd	1 730 644	1 733 749

Konsernets likviditet er organisert i en konsernkontoordning. Dette innebærer at opptrekk på driftskreditt formelt sett er mellomværende mot morselskapet SalMar Aker Ocean AS se note 8.

SalMar Aker Ocean AS har etablert arbeidskapitalfinansiering knyttet til konsernets biomasse med rammer på inntil MNOK 250. Tilgjengelig ramme for trekk varierer med konsernets arbeidskapital som knytter seg til stående biomasse i sjø, varelager og fordringer. Lånesfasiliteten er definert som Grønn. Viser til årsregnskapet til SalMar Aker Ocean AS for nærmere beskrivelse av dette. Finansieringen er knyttet til selskapenes konsernkontoordning som Ocean Farming AS er en del av.

Note 11 Offentlige tilskudd

I 2023 er det inntektsført tilskudd til forsknings- og utviklingsprosjekter via SkatteFUNN ordningen på kr. 1 969 838. Beløpet er i sin helhet ført som reduksjon av balanseførte kostnader tilknyttet prosjektet (nettoføring). Tilskuddet resultatføres i takt med avskrivningen av investeringen i prosjektet.

Note 12 Pantstillelser og garantier

Selskapet har ikke gjeld til kredittinstitusjoner. Morselskapet har stilt selskapets aksjer som pant for sikkerhet i forbindelse med et eksternt banklån.

Ocean Farming AS har langsiktig gjeld til morselskapet Salmar Aker Ocean AS på kr 222 878 660. Dette lånet nedbetales etter nærmere avtale mellom partene.





Note 13 Finansiell risiko

Ocean Farming AS eies 100% av SalMar Aker Ocean AS. Finansiell risiko styres på konsernnivå for underkonsernet SalMar Aker Ocean AS slik at omtalen under er relatert til styring av finansiell risiko i underkonsernet.

SalMar Aker Ocean konsern har ekstern bankgjeld på MNOK 200. Pr. 31.12.2023 har konsernet bankbeholdning på NOK 127. I tillegg har selskapet finansielle instrumenter som kundefordringer, leverandørgjeld o.l. som er direkte knyttet til virksomhetens daglige drift.

Selskapet benytter ikke finansielle instrumenter, herunder finansielle derivater, for spekulasjonsformål.

De viktigste finansielle risikoene selskapet er utsatt for er knyttet til renterisiko, likviditetsrisiko, valutarisiko og kredittisiko. Selskapets ledelse har en løpende vurdering av disse risikoene og fastsetter retningslinjer for hvordan disse skal håndteres.

Renterisiko

Ocean Farming AS har gjeld til morselskapet som rentebegrenes med flytende rente. Dette innebærer at selskapet er påvirket av endringer i rentenivået.

Likviditetsrisiko

Likviditetsrisikoen styres ved å opprettholde en fleksibel finansieringsstruktur som er sikret gjennom etablerte lånefasiliteter. Konsernets målsetning er å ha tilstrekkelig kontanter, kontantekvivalenter eller kredittmuligheter på mellomlang sikt for å dekke finansieringsbehovet på kort sikt.

Valutarisiko

Utvikling i valutakurser innebærer både direkte og indirekte en økonomisk risiko for selskapet. Valutaeksponeringen relatert til drift er knyttet til kjøp av innsatsfaktorer i utenlandsk valuta.

Kredittisiko

Risiko for at motparter ikke har økonomisk evne til å oppfylle sine forpliktelser anses lav.

Note 14 Konsern

Ocean Farming AS er datterselskap av SalMar Aker Ocean AS som er et underkonsern i SalMar konsern. Det utarbeides ikke konsernsregnskap for SalMar Aker Ocean konsern iht. unntak i regnskapslovens §3-7. SalMar ASA er konsernspiss i SalMar konsern og konsernregnskap finnes på konsernets hjemmeside; www.salmar.no.



Verifisering

Tittel: Ocean Farming AS - Årsregnskap 2023

ID: 05b4f8d0-0702-11ef-8fee-17a4d5dcb818

Status: Signert av alle

Opprettet: 2024-04-30

Signaturer

Trine Romuld

Trine.Romuld@salmarakerocean.no

Signert: 2024-04-30 17:06 BankID 1968-12-17, Trine Sæther Romuld

Anders Fjellheim

Anders.Fjellheim@salmarakerocean.no

Signert: 2024-04-30 17:18 BankID 1974-01-23, Anders Jon Fjellheim

Roy Reite

Roy.reite@salmarakerocean.no

Signert: 2024-04-30 17:07 BankID 1965-04-22, Roy Reite

Filer

Filnavn	Størrelse	Kontrollsum
Ocean Farming AS - Årsregnskap 2023.pdf	258.2 kB	43d5 c51a 2c1b 3223 5421 6992 b04f 23bd 0114 e940 f105 56ea 1959 9c46 a23f 3680

Hendelser

Dato	Klokkeslett	Hendelse
2024-04-30	16:59	Opprettet Kristoffer Hopstad, Salmar Aker Ocean AS 923534717. IP: 62.92.62.65
2024-04-30	17:06	Signert Trine Romuld Fullført med: BankID av Trine Sæther Romuld, 1968-12-17. IP: 92.221.244.42
2024-04-30	17:07	Signert Roy Reite Fullført med: BankID av Roy Reite, 1965-04-22. IP: 83.243.148.169
2024-04-30	17:18	Signert Anders Fjellheim Fullført med: BankID av Anders Jon Fjellheim, 1974-01-23. IP: 77.16.43.96



Verifikasjon utstedt av Egreement AS

Denne verifiseringen bekrefter hvilke parter som har signert og inneholder relevant informasjon for å verifisere identiteten til partene samt relevante hendelser knyttet til signeringsprosedyren. Egne datafiler er vedlagt og inneholder tilleggsinformasjon av teknisk art for å bekrefte at dokumentene og signaturene er autentiske og gyldige (du må bruke en PDF-leser som kan vise vedlegg for å åpne filene). Hash er et fingeravtrykk gitt til hvert enkelt dokument for å verifisere dokumentets identitet. For mer informasjon, se den vedlagte dokumentasjonen.

Verifikasjon, versjon: 1.19



Statsautoriserte revisorer
Ernst & Young AS
Havnegata 9, 7010 Trondheim
Postboks 1299 Pirseneteret, 7462 Trondheim

Foretaksregisteret: NO 976 389 387 MVA
Tlf: +47 24 00 24 00
www.ey.no
Medlemmer av Den norske Revisorforening

UAVHENGIG REVISORS BERETNING

Til generalforsamlingen i Ocean Farming AS

Konklusjon

Vi har revidert årsregnskapet for Ocean Farming AS som består av balanse per 31. desember 2023, resultatregnskap og kontantstrømoppstilling for regnskapsåret avsluttet per denne datoen og noter til årsregnskapet, herunder et sammendrag av viktige regnskapsprinsipper.

Etter vår mening oppfylder årsregnskapet gjeldende lovkrav og gir et rettviseende bilde av selskapets finansielle stilling per 31. desember 2023 og av dets resultater og kontantstrømmer for regnskapsåret avsluttet per denne datoen i samsvar med regnskapslovens regler og god regnskapsskikk i Norge.

Grunnlag for konklusjon

Vi har gjennomført revisjonen i samsvar med International Standards on Auditing (ISA-ene). Våre oppgaver og plikter i henhold til disse standardene er beskrevet nedenfor under *Revisors oppgaver og plikter ved revisjonen av årsregnskapet*. Vi er uavhengige av selskapet i samsvar med kravene i relevante lover og forskrifter i Norge og *International Code of Ethics for Professional Accountants* (inkludert internasjonale uavhengighetsstandarder) utstedt av International Ethics Standards Board for Accountants (IESBA-reglene), og vi har overholdt våre øvrige etiske forpliktelser i samsvar med disse kravene. Innhentet revisjonsbevis er etter vår vurdering tilstrekkelig og hensiktsmessig som grunnlag for vår konklusjon.

Øvrig informasjon

Øvrig informasjon omfatter informasjon i selskapets årsrapport bortsett fra årsregnskapet og den tilhørende revisjonsberetningen. Styret og daglig leder (ledelsen) er ansvarlig for den øvrige informasjonen. Vår konklusjon om revisjonen av årsregnskapet dekker ikke den øvrige informasjonen, og vi attesterer ikke den øvrige informasjonen.

I forbindelse med revisjonen av årsregnskapet er det vår oppgave å lese den øvrige informasjonen med det formål å vurdere om årsberetningen inneholder de opplysninger som skal gis i henhold til gjeldende lovkrav og hvorvidt det foreligger vesentlig inkonsistens mellom den øvrige informasjonen og årsregnskapet eller kunnskap vi har opparbeidet oss under revisjonen, eller hvorvidt den tilsynelatende inneholder vesentlig feilinformasjon. Dersom vi konkluderer med at den øvrige informasjonen inneholder vesentlig feilinformasjon eller ikke inneholder de opplysninger som skal gis i henhold til gjeldende lovkrav, er vi pålagt å rapportere det.

Vi har ingenting å rapportere i så henseende, og vi mener at årsberetningen er konsistent med årsregnskapet og inneholder de opplysninger som skal gis i henhold til gjeldende lovkrav.

Ledelsens ansvar for årsregnskapet

Ledelsen er ansvarlig for å utarbeide årsregnskapet og for at det gir et rettviseende bilde i samsvar med regnskapslovens regler og god regnskapsskikk i Norge. Ledelsen er også ansvarlig for slik intern kontroll som den finner nødvendig for å kunne utarbeide et årsregnskap som ikke inneholder vesentlig feilinformasjon, verken som følge av misligheter eller feil.

Ved utarbeidelsen av årsregnskapet må ledelsen ta standpunkt til selskapets evne til fortsatt drift og opplyse om forhold av betydning for fortsatt drift. Forutsetningen om fortsatt drift skal legges til grunn for årsregnskapet med mindre ledelsen enten har til hensikt å avvike selskapet eller virksomheten, eller ikke har noe annet realistisk alternativ.



Building a better
working world

Revisors oppgaver og plikter ved revisjonen av årsregnskapet

Vårt mål er å oppnå betryggende sikkerhet for at årsregnskapet som helhet ikke inneholder vesentlig feilinformasjon, verken som følge av misligheter eller feil, og å avgi en revisjonsberetning som inneholder vår konklusjon. Betryggende sikkerhet er en høy grad av sikkerhet, men ingen garanti for at en revisjon utført i samsvar med ISA-ene, alltid vil avdekke vesentlig feilinformasjon. Feilinformasjon kan skyldes misligheter eller feil og er å anse som vesentlig dersom den enkeltvis eller samlet med rimelighet kan forventes å påvirke de økonomiske beslutningene som brukerne foretar på grunnlag av årsregnskapet.

Som del av en revisjon i samsvar med ISA-ene, utøver vi profesjonelt skjønn og utviser profesjonell skepsis gjennom hele revisjonen. I tillegg:

- identifiserer og vurderer vi risikoen for vesentlig feilinformasjon i årsregnskapet, enten det skyldes misligheter eller feil. Vi utformer og gjennomfører revisjonshandlinger for å håndtere slike risikoeer, og innhenter revisjonsbevis som er tilstrekkelig og hensiktsmessig som grunnlag for vår konklusjon. Risikoen for at vesentlig feilinformasjon som følge av misligheter ikke blir avdekket, er høyere enn for feilinformasjon som skyldes feil, siden misligheter kan innebære samarbeid, forfalskning, bevisste utelatelser, uriktige fremstillinger eller overstyring av intern kontroll.
- opparbeider vi oss en forståelse av den interne kontrollen som er relevant for revisjonen, for å utforme revisjonshandlinger som er hensiktsmessige etter omstendighetene, men ikke for å gi uttrykk for en mening om effektiviteten av selskapets interne kontroll.
- evaluerer vi om de anvendte regnskapsprinsippene er hensiktsmessige og om regnskapsestimater og tilhørende noteopplysninger utarbeidet av ledelsen er rimelige.
- konkluderer vi på om ledelsens bruk av fortsatt drift-forutsetningen er hensiktsmessig, og, basert på innhentede revisjonsbevis, hvorvidt det foreligger vesentlig usikkerhet knyttet til hendelser eller forhold som kan skape betydelig tvil om selskapets evne til fortsatt drift. Dersom vi konkluderer med at det eksisterer vesentlig usikkerhet, kreves det at vi i revisjonsberetningen henleder oppmerksomheten på tilleggsopplysningene i årsregnskapet, eller, dersom slike tilleggsopplysninger ikke er tilstrekkelige, at vi modifierer vår konklusjon. Våre konklusjoner er basert på revisjonsbevis innhentet frem til datoen for revisjonsberetningen. Etterfølgende hendelser eller forhold kan imidlertid medføre at selskapet ikke kan fortsette driften.
- evaluerer vi den samlede presentasjonen, strukturen og innholdet i årsregnskapet, inkludert tilleggsopplysningene, og hvorvidt årsregnskapet gir uttrykk for de underliggende transaksjonene og hendelsene på en måte som gir et rettviseende bilde.

Vi kommuniserer med styret blant annet om det planlagte omfanget av og tidspunktet for revisjonsarbeidet og eventuelle vesentlige funn i revisjonen, herunder vesentlige svakheter i den interne kontrollen som vi avdekker gjennom revisjonen.

Trondheim, 30. april 2024
ERNST & YOUNG AS

Revisjonsberetningen er signert elektronisk

Christian Ronæss
statsautorisert revisor

Uavhengig revisors beretning - Ocean Farming AS 2023

A member firm of Ernst & Young Global Limited

Pennco Dokumentnøkkel: BCYEG-E6KCI-F6LG5-4BQOE-P3EKY-X3NEI



PENNEO

Signaturene i dette dokumentet er juridisk bindende. Dokument signert med "Penneo™ - sikker digital signatur". De signerende parter sin identitet er registrert, og er listet nedenfor.

"Med min signatur bekrefter jeg alle datoer og innholdet i dette dokument."

Ronæss, Christian

Statsautorisert revisor

På vegne av: Ernst & Young AS

Serienummer: no_bankid:9578-5994-4-555967

IP: 77.18.xxx.xxx

2024-04-30 16:10:54 UTC



Penneo Dokumentnøkkel: BCYEG-E6KJ-F6LG5-4BQQE-P3EKY-X3NEI

Dokumentet er signert digitalt, med **Penneo.com**. Alle digitale signatur-data i dokumentet er sikret og validert av den datamaskin-utregnede hash-verdien av det opprinnelige dokument. Dokumentet er låst og tids-stemplet med et sertifikat fra en betrodd tredjepart. All kryptografisk bevis er integrert i denne PDF, for fremtidig validering (hvis nødvendig).

Hvordan bekrefter at dette dokumentet er originalen?

Dokumentet er beskyttet av ett Adobe CDS sertifikat. Når du åpner dokumentet i

Adobe Reader, skal du kunne se at dokumentet er sertifisert av **Penneo e-signature service <penneo@penneo.com>**. Dette garanterer at innholdet i dokumentet ikke har blitt endret.

Det er lett å kontrollere de kryptografiske beviser som er lokalisert inne i dokumentet, med Penneo validator - <https://penneo.com/validator>