



ÅRSREGNSKAPET FOR REGNSKAPSÅRET 2017 - GENERELL INFORMASJON

Enheten

Organisasjonsnummer: 939 471 138
Organisasjonsform: Aksjeselskap
Foretaksnavn: BYGGESYSTEMER BODØ AS
Forretningsadresse: Stormyrveien 45
8008 BODØ

Regnskapsår

Årsregnskapets periode: 01.01.2017 - 31.12.2017

Konsern

Morselskap i konsern: Nei

Regnskapsregler

Regler for små foretak benyttet: Ja
Benyttet ved utarbeidelsen av årsregnskapet til selskapet: Regnskapslovens alminnelige regler

Årsregnskapet fastsatt av kompetent organ

Bekreftet av representant for selskapet: John Arne Eiken
Dato for fastsettelse av årsregnskapet: 14.05.2018

Grunnlag for avgivelse

År 2017: Årsregnskapet er elektronisk innlevert
År 2016: Tall er hentet fra elektronisk innlevert årsregnskap fra 2017

Det er ikke krav til at årsregnskapet m.v. som sendes til Regnskapsregisteret er undertegnet. Kontrollen på at dette er utført ligger hos revisor/enhetens øverste organ. Sikkerheten ivaretas ved at innsender har rolle/rettighet for innsending av årsregnskapet via Altinn, og ved at det bekreftes at årsregnskapet er fastsatt av kompetent organ.

Brønnøysundregistrene, 11.10.2019



Resultatregnskap

| Beløp i: NOK | Note | 2017 | 2016 |
|--|------|-------------------|-------------------|
| RESULTATREGNSKAP | | | |
| Inntekter | | | |
| Salgsinntekt | | 31 196 236 | 27 282 072 |
| Annen driftsinntekt | | 508 668 | 683 666 |
| Sum inntekter | 10 | 31 704 904 | 27 965 738 |
| Kostnader | | | |
| Varekostnad | | 7 636 104 | 9 355 587 |
| Lønnskostnad | 11 | 8 534 777 | 7 641 414 |
| Avskrivning på varige driftsmidler og immaterielle eiendeler | 2 | 2 931 568 | 808 447 |
| Annen driftskostnad | 11 | 7 604 021 | 6 199 734 |
| Sum kostnader | | 26 706 470 | 24 005 182 |
| Driftsresultat | | 4 998 434 | 3 960 556 |
| Finansinntekter og finanskostnader | | | |
| Annen renteinntekt | | 63 960 | 147 864 |
| Annen finansinntekt | | 3 150 | 4 150 |
| Sum finansinntekter | | 67 110 | 152 014 |
| Annen rentekostnad | | 136 690 | 30 359 |
| Sum finanskostnader | | 136 690 | 30 359 |
| Netto finans | | -69 580 | 121 655 |
| Ordinært resultat før skattekostnad | | 4 928 854 | 4 082 211 |
| Skattekostnad på ordinært resultat | 9 | 1 145 081 | 1 020 694 |
| Ordinært resultat etter skattekostnad | | 3 783 773 | 3 061 517 |
| Årsresultat | | 3 783 773 | 3 061 517 |
| Årsresultat etter minoritetsinteresser | | 3 783 773 | 3 061 517 |
| Totalresultat | | 3 783 773 | 3 061 517 |
| Overføringer og disponeringer | | | |



Resultatregnskap

| Beløp i: NOK | Note | 2017 | 2016 |
|--|-------------|------------------|------------------|
| Utbytte | | 3 095 000 | 4 032 000 |
| Overføringer til/fra annen egenkapital | | 688 773 | -970 483 |
| Sum overføringer og disponeringer | | 3 783 773 | 3 061 517 |



Balanse

| Beløp i: NOK | Note | 2017 | 2016 |
|---|------|-------------------|-------------------|
| BALANSE - EIENDELER | | | |
| Anleggsmidler | | | |
| Immaterielle eiendeler | | | |
| Varige driftsmidler | | | |
| Driftsløsøre, inventar, verktøy, kontormaskiner og lignende | 2 | 15 571 838 | 12 982 144 |
| Sum varige driftsmidler | | 15 571 838 | 12 982 144 |
| Sum anleggsmidler | | 15 571 838 | 12 982 144 |
| Omløpsmidler | | | |
| Varer | | | |
| Sum varer | | 183 372 | 110 520 |
| Fordringer | | | |
| Kundefordringer | 4, 5 | 4 836 571 | 2 167 829 |
| Andre fordringer | 4 | 158 235 | 43 695 |
| Sum fordringer | | 4 994 806 | 2 211 525 |
| Bankinnskudd, kontanter og lignende | | | |
| Bankinnskudd, kontanter og lignende | 6 | 5 384 486 | 6 424 157 |
| Sum bankinnskudd, kontanter og lignende | | 5 384 486 | 6 424 157 |
| Sum omløpsmidler | | 10 562 664 | 8 746 201 |
| SUM EIENDELER | | 26 134 502 | 21 728 345 |
| BALANSE - EGENKAPITAL OG GJELD | | | |
| Egenkapital | | | |
| Innskutt egenkapital | | | |
| Selskapskapital | 7 | 1 000 000 | 1 000 000 |
| Sum innskutt egenkapital | | 1 000 000 | 1 000 000 |
| Opptjent egenkapital | | | |



Balanse

| Beløp i: NOK | Note | 2017 | 2016 |
|--|-------------|-------------------|-------------------|
| Annen egenkapital | | 6 840 609 | 6 151 835 |
| Sum opptjent egenkapital | | 6 840 609 | 6 151 835 |
| Sum egenkapital | 1 | 7 840 609 | 7 151 835 |
| Gjeld | | | |
| Langsiktig gjeld | | | |
| Utsatt skatt | 9 | 1 171 021 | 1 249 484 |
| Sum avsetninger for forpliktelser | | 1 171 021 | 1 249 484 |
| Annen langsiktig gjeld | | | |
| Gjeld til kredittinstitusjoner | 8 | 958 854 | 809 622 |
| Øvrig langsiktig gjeld | 3, 8 | 6 657 370 | 4 412 566 |
| Sum annen langsiktig gjeld | | 7 616 224 | 5 222 188 |
| Sum langsiktig gjeld | | 8 787 245 | 6 471 672 |
| Kortsiktig gjeld | | | |
| Leverandørgjeld | 5 | 1 951 104 | 777 791 |
| Betalbar skatt | 9 | 1 223 544 | 957 707 |
| Skyldige offentlige avgifter | | 911 608 | 991 354 |
| Utbytte | | 3 095 000 | 4 032 000 |
| Annen kortsiktig gjeld | | 2 325 392 | 1 345 986 |
| Sum kortsiktig gjeld | | 9 506 648 | 8 104 838 |
| Sum gjeld | | 18 293 893 | 14 576 510 |
| SUM EGENKAPITAL OG GJELD | | 26 134 502 | 21 728 345 |



Byggesystemer Bodø AS

Organisasjonsnummer: 939 471 138

Årsberetning 2017

Virksomhetens art

Byggesystemer Bodø AS driver med utleie og montering av stillasprodukter og bygningsutstyr i Bodø med omegn. Selskapets forretningsadresse er Bodø.

Finansiell risiko

Markeds- og likviditetsrisiko: Selskapets resultat og likviditet er i stor grad knyttet til utviklingen i byggebransjen. For å håndtere denne risikoen tilpasser selskapet investeringene (kjøp og salg, tilgang og avgang) opp mot utviklingen i markedet.

Valutarisiko: Selskapet er ikke eksponert for endringer i valutakurser da selskapet ikke har omsetning i valuta.

Kredittrisiko: Selskapets kundefordringer følges fortløpende opp og det foretas kredittvurdering av alle nye kunder.

Renterisiko: Selskapet langsiktig gjeld er basert på avtaler om flytende rente og er således eksponert for en økning i markedsrenten. Imidlertid vurderes risiko lav siden selskapet langsiktig gjeld ved årsskiftet utgjør kr 7.616.224. En endring i renten på 2 % vil medføre økt rentekostnad på ca. kr 150.000

Fortsatt drift

Styret og daglig leder mener at det er riktig å legge forutsetningen for fortsatt drift av selskapet til grunn ved avleggelsen av årsregnskapet. Regnskapet for 2017 er derfor avlagt etter forutsetning om fortsatt drift.

Utvikling i resultat og stilling

Selskapets driftsinntekter er i 2017 kr 31.704.904 som er en økning i forhold til i fjor på kr 3.739.166. Økningen i omsetning skyldes blant annet økt salg og vekst i byggebransjen i Bodø.

Selskapet fikk et overskudd i 2017 på kr 3.783.773 mot et overskudd i 2016 på kr 3.061.517. Selskapet har en total kapital på kr 26.134.502 i 2017 mot kr 21.728.345 i 2016.

Egenkapitalen i selskapet er 30,0 % mot 32,9 % året før.

Selskapet har i 2017 tatt inn finansiell leasing i regnskapet. Sammenligningstallene i balansen pr. 31.12.16 er omarbeidet. Dette har gitt en positiv tilgang på egenkapital, kr 3.233.140.

Fremtidig utvikling

Selskapets virksomhet preges i stor grad av konkurranse og hvordan markedet utvikler seg. Selskapet har etablert en strategi de neste årene som skal sikre grunnlag for fortsatt vekst og resultatutvikling. Ut fra den aktiviteten som er i markedet i området, mener styret at utsiktene fremover er gode. Imidlertid vil det alltid foreligge en viss usikkerhet til fremtidige forhold

Arbeidsmiljø

Styret mener arbeidsmiljøet i selskapet er godt og det iverksettes løpende tiltak for forbedringer. Selskapet har nye og tidsriktige lokaler som oppfyller kravene i arbeidsmiljøloven. Det har ikke vært skader eller ulykker av betydning i 2017. Selskapet sykefravær var på 3,7 %.

Likestilling

Selskapet har i dag 13 menn og ingen kvinner ansatt. Ved ansettelse velges alltid den person med best kvalifikasjoner uavhengig om det er kvinne eller mann. Selskapets styre består av 4 menn. Styret har ut fra vurdering av bedriftens størrelse, antall ansatte og stillingskategorier ikke funnet det nødvendig å iverksette ytterligere tiltak med hensyn til likestilling.

Ytre miljø

Bedriften driver ikke virksomhet som etter vår vurdering forurensar det ytre miljø, og har følgelig ikke iverksatt spesielle tiltak på dette området.



Byggesystemer Bodø AS

Organisasjonsnummer: 939 471 138

Årsberetning 2017

Disponering

Selskapets overskudd på kr 3.783.773 disponeres som følger:

| | |
|------------------------------|---------------------|
| Avsatt til utbytte | kr 3.095.000 |
| Avsatt til annen egenkapital | kr 688.773 |
| <u>Sum overføringer</u> | <u>kr 3.783.773</u> |

Bodø, 14.05.2018

Styret i Byggesystemer Bodø AS

John Arne Eiken
Styrets leder

Emil Eidberg
Styremedlem

Pål B. Bendiksen
Styremedlem

Svein Bendiksen
Styremedlem

Rudi A. Johansen
Daglig leder



Noter

Byggesystemer Bodø AS

Regnskapsprinsipper

Generelt

Årsregnskapet er satt opp i samsvar med regnskapsloven og god regnskapsskikk. Regnskapet bygger på historisk kost prinsippet. Kostnader sammenstilles med og kostnadsføres samtidig med de inntekter kostnadene kan sammenstilles med. Regnskapet er satt opp etter fortsatt drift.

For å ha like prinsipper i konsernet har selskapet i 2017 innarbeidet finansiell lesing. Omarbeidelse av sammenligningstallene for resultatregnskapet er svært ressurskrevende. Som følge av dette er kun sammenligningstallene for balansen omarbeidet. Følgende poster er endret:

- Driftsmidler: økt med kr 8 666 697
- Øvrig langsiktig gjeld: økt med kr 4 412 566
- Annen egenkapital: økt med kr 3 233 140
- Utsatt skatt: økt med kr 1 020 991

Klassifisering

Eiendeler knyttet til varekretsløpet klassifiseres som omløpsmidler. Samme regler gjelder for kortsiktig gjeld. Fordringer og gjeld som ikke knytter seg til varekretsløpet, klassifiseres som omløpsmidler/kortsiktig gjeld dersom de forfaller inne ett år. Øvrige eiendeler klassifiseres som anleggsmidler, og øvrig gjeld klassifiseres som langsiktig.

Vurderingsregler

Driftsinntekter og kostnader. Inntektsføring skjer etter opptjeningsprinsippet som normalt vil være leveringstidspunktet for varer og tjenester. Kostnader medtas etter sammenstillingsprinsippet, det vil si at kostnader medtas i samme periode som tilhørende inntekter inntektsføres.

Kundefordringer er vurdert til pålydende, nedskrevet med forventet tap på fordringer

Varelager er vurdert til anskaffelseskost for innkjøpte varer. Varelageret er nedskrevet til forventet salgsverdi, såfremt denne er lavere enn anskaffelseskost eller tilvirkningskost.

Øvrige omløpsmidler vurderes til det laveste av anskaffelseskost og virkelig verdi.

Varige driftsmidler aktiveres og avskrives dersom de har levetid over 3 år og har en kostpris som overstiger kr 15.000. Varige driftsmidler vurderes til historisk kost med fradrag for bedriftsøkonomiske avskrivninger. Avskrivninger baseres på en vurdering av driftsmidlenes økonomiske og tekniske levetid. Selskapet benytter lineære avskrivninger for avskrivning av varige driftsmidler.

Pensjonskostnader. Selskapet finansierer sine pensjonsforpliktelser overfor de ansatte gjennom en innskuddsbasert avtalefestet pensjonsordning..

Leasing. Det skilles mellom finansiell og operasjonell leasing. Driftsmidler finansiert ved finansiell leasing er regnskapsmessig klassifisert under varige driftsmidler. Motposten er medtatt som langsiktig gjeld. Leibeløp fordeles mellom rentekostnad og avdrag på gjelden. Operasjonell leasing kostnadsføres som driftskostnad basert på fakturert leasingleie.

Skatt. Skattekostnaden i resultatregnskapet omfatter både periodens betalbare skatt og endring i utsatt skatt. Utsatt skatt er beregnet med 23 % (24 % i 2016) på grunnlag av de midlertidige forskjeller som eksisterer mellom regnskapsmessige og skattemessige verdier, samt ligningsmessig underskudd til fremføring ved utgangen av regnskapsåret. Skatteøkende og skattereduserende midlertidige forskjeller som reverserer eller kan reversere i samme periode er utlignet og nettoført. Utsatt skatt på merverdier i forbindelse med oppkjøp av datterselskap blir ikke utlignet.



Noter

Byggesystemer Bodø AS

Note nr. 1 - Egenkapital

| | <u>Aksjekapital</u> | <u>Annen EK</u> | <u>Sum</u> |
|--------------------------------------|---------------------|-----------------|------------|
| Egenkapital 31.12.2016 | 1 000 000 | 2 918 695 | 3 918 695 |
| Innarbeidelser av finansiell leasing | 0 | 3 233 140 | 3 233 140 |
| Omarbeidet egenkapital 31.12.2016 | 1 000 000 | 6 151 835 | 7 151 835 |
| Årets resultat | 0 | 3 783 773 | 3 783 773 |
| Avsatt til utbytte | 0 | -3 095 000 | -3 095 000 |
| Egenkapital 31.12.2017 | 1 000 000 | 6 840 609 | 7 840 609 |

Note nr. 2 - Varige driftsmidler

| | <u>Driftsløsure, inventar ol.</u> | <u>Finansiell leasing</u> | <u>Sum</u> |
|---|---------------------------------------|-------------------------------|------------|
| Anskaffelsekost 1.1. | 13 507 965 | 14 520 441 | 28 028 406 |
| + Tilgang i året | 1 691 891 | 4 037 371 | 5 729 262 |
| - Avgang i året (bokført verdi) | 208 000 | 0 | 208 000 |
| - Samlede av- og nedskrivninger pr. 31.12 | 10 111 409 | 7 866 421 | 17 977 830 |
| = Bokført verdi 31.12. | 4 880 447 | 10 691 391 | 15 571 838 |
| Årets ordinære avskrivninger | 918 891 | 2 012 677 | 2 931 568 |
| Avskrivningstid | 4-10 år | 6-10 år | |

Note 3 - Leasing

| | <u>2017</u> | <u>2016</u> |
|--|-------------|-------------|
| Bokført gjeld knyttet til leasingavtaler | 6 657 370 | 4 412 566 |
| Samlet leasingleie | 1 898 118 | |
| Bokførte rentekostnader | 105 551 | |

Forfall for leieforpliktelse:

| | <u>2017</u> |
|--------|-------------|
| 0-1 år | 71 267 |
| 1-5 år | 5 054 947 |
| 5 år → | 1 531 156 |
| Sum | 6 657 370 |

Note nr. 4 - Kundefordringer og andre fordringer

Vurdering av kundefordringer:

| | <u>2017</u> | <u>2016</u> |
|---|-------------|-------------|
| Vurdert til pålydende | 5 136 571 | 2 467 829 |
| Avsatt til dekning av usikre fordringer | -300 000 | -300 000 |
| Bokført verdi pr. 31.12. | 4 836 571 | 2 167 829 |

Andre fordringer er vurdert til pålydende.

Samtlige fordringer forfaller til betalingen innen ett år etter regnskapsårets utgang.



Noter

Byggesystemer Bodø AS

Note nr. 5 - Foretak i samme konsern

Inkludert i postene inngår transaksjoner foretak i samme konsern:

| | <u>2017</u> | <u>2016</u> |
|-----------------|-------------|-------------|
| Salgsinntekt | 1 597 921 | 2 907 743 |
| Kundefordringer | 818 716 | 334 493 |
| Leverandørgjeld | -734 712 | -136 505 |

Note nr. 6 - Bankinnskudd

I posten inngår bundne bankinnskudd vedrørende skattetrekk for ansatte med kr 429 197,-. Skyldig skattetrekk pr. 31.12.2017 utgjør kr 335 214,-.

Note nr. 7 - Antall aksjer, aksjeeiere m.v.

Selskapets aksjekapital er kr 1 000 000,- fordelt på 1 000 aksjer à kr 1 000,-. Det er ikke forskjellige aksjeklasser i selskapet og det foreligger ingen vedtektsbestemmelser angående stemmerett.

Selskapets aksjonærer er:

| <u>Navn</u> | <u>Antall aksjer</u> | <u>Eierandel</u> |
|------------------------|----------------------|------------------|
| Byggesystemer Norge AS | 520 | 52,0 % |
| Bendiks AS | 480 | 48,0 % |
| <u>Sum</u> | <u>1 000</u> | <u>100,0 %</u> |

Selskapet er datterselskap av Byggesystemer Norge AS, med forretningskontor i Harstad. Morselskapet utarbeider konsernregnskap.

Note nr. 8 - Pantestillelser

Pantegjeld og lignende:

| | <u>2017</u> | <u>2016</u> |
|---|------------------|------------------|
| - Langsiktig gjeld til kredittinstitusjoner | 958 854 | 809 662 |
| - Øvrig langsiktig gjeld | 6 657 370 | 4 412 566 |
| <u>Sum</u> | <u>7 616 224</u> | <u>5 222 228</u> |

Bokført verdi av eiendeler stilt som sikkerhet:

| | <u>2017</u> | <u>2016</u> |
|-----------------------|-------------------|-------------------|
| - Varige driftsmidler | 15 571 838 | 12 982 144 |
| - Varebeholdning | 183 372 | 110 520 |
| - Kundefordringer | 4 836 571 | 2 167 829 |
| <u>Sum</u> | <u>20 591 781</u> | <u>15 260 493</u> |

| | | |
|--|----------------|----------------|
| <u>Limit driftskreditt</u> | <u>600 000</u> | <u>600 000</u> |
| <u>Langsiktig gjeld som forfaller etter 5 år</u> | <u>96 074</u> | <u>397 226</u> |



Noter

Byggesystemer Bodø AS

Note nr. 9 - Utsatt skatt/skattefordel og skattekostnad

Utsatt skatt er beregnet på grunnlag av de forskjeller som eksisterer ved utgangen av regnskapsåret mellom regnskapsmessige og skattemessige verdier. Det er beregnet utsatt skatt av følgende poster:

Midlertidige forskjeller fremkommer som følger:

| | 2016 | 2017 | Endring |
|--|-----------|-----------|---------|
| Anleggsmidler | 1 247 489 | 1 261 573 | -14 083 |
| Fordringer | -295 434 | -204 200 | -91 235 |
| Leasing | 4 254 131 | 4 034 021 | 220 110 |
| Grunnlag for beregning av utsatt skatt | 5 206 186 | 5 091 394 | 114 792 |

Anvendt skattesats: 23 % (24 % i 2016)

| | | | |
|--|-----------|-----------|--------|
| Utsatt skatt (+) / utsatt skattefordel (-) | 1 249 484 | 1 171 021 | 78 463 |
|--|-----------|-----------|--------|

I henhold til foreløpig regnskapsstandard for behandling av skatt er midlertidige negative og positive forskjeller som reverserer eller kan reverseres i samme periode utlignet og nettoført.

Nedenfor er det gitt en spesifisering over forskjellene mellom det regnskapsmessige resultat før skattekostnad og årets skattegrunnlag.

| | 2017 | 2016 |
|--------------------------------------|-----------|-----------|
| Resultat før skattekostnad | 4 928 854 | 4 082 211 |
| +/- Permanente forskjeller | 54 455 | 38 646 |
| +/- Midlertidige forskjeller | 114 792 | -290 030 |
| Tidligere års fremførbart underskudd | 0 | 0 |
| Årets skattegrunnlag | 5 098 102 | 3 830 827 |

Skattekostnaden i regnskapet består av følgende poster:

| | 2017 | 2016 |
|-----------------------------------|-----------|-----------|
| Betalbar inntektsskatt | 1 223 544 | 957 707 |
| Endring utsatt skatt/skattefordel | -78 463 | 62 987 |
| Skattekostnad | 1 145 081 | 1 020 694 |



Noter

Byggesystemer Bodø AS

Note nr. 10 - Salgsinntekter

Virksomhetsområde:

| | 2017 | 2016 |
|---|-------------------|-------------------|
| Utleie/salg av bygg- og anleggsutstyr | 31 196 236 | 27 282 072 |
| Andre driftsinntekter/gevinst ved salg utstyr | 508 668 | 683 666 |
| <u>Sum</u> | <u>31 704 904</u> | <u>27 965 738</u> |

Geografisk marked:

| | 2017 | 2016 |
|------------|-------------------|-------------------|
| Nord-Norge | 31 704 904 | 27 965 738 |
| <u>Sum</u> | <u>31 704 904</u> | <u>27 965 738</u> |

Note nr. 11 - Antall ansatte, godtgjørelser mv.

Lønnskostnader består av følgende poster:

| | 2017 | 2016 |
|---------------------------|------------------|------------------|
| Lønninger | 7 345 323 | 6 503 381 |
| Folketrygdavgift | 580 479 | 553 023 |
| Pensjonskostnader | 195 622 | 198 704 |
| Andre personalkostnader | 413 354 | 386 306 |
| <u>Sum lønnskostnader</u> | <u>8 534 777</u> | <u>7 641 414</u> |

| | | |
|-----------------------|-----------|-----------|
| <u>Antall årsverk</u> | <u>13</u> | <u>13</u> |
|-----------------------|-----------|-----------|

Pensjon:

Selskapet er pliktig til å ha tjenstepensjonsordning etter lov om obligatorisk tjenstepensjon. Selskapets pensjonsordninger tilfredsstiller kravene i denne lov.

Godtgjørelser:

| | Daglig leder | Styret |
|---------------------|------------------|---------------|
| Lønn | 951 649 | 0 |
| Andre godtgjørelser | 52 971 | 51 339 |
| <u>Sum</u> | <u>1 004 620</u> | <u>51 339</u> |

Daglig leder har bonusavtale som avhenger av selskapets økonomiske resultat, samt bonusmål vedtatt av selskapets styre. Utbetalt bonus i 2017 utgjør kr 309 500,- og inngår i posten lønn ovenfor.

Revisor

Godtgjørelse til revisor er fordelt på følgende:

| | |
|--------------------|---------------|
| Lovpålagt revisjon | 43 000 |
| Konsulentbistand | 0 |
| <u>Sum</u> | <u>43 000</u> |

Beløpene er oppført uten merverdiavgift



BYGGESYSTEMER

Årsregnskap

2017

Byggesystemer Bodø AS

Org.nr: 939 471 138

Innhold:

*Årsberetning
Resultatregnskap
Balanse
Noter
Revisjonsberetning*





| Resultatregnskap | | | |
|---|-------------|--------------------------|--------------------------|
| Byggesystemer Bodø AS | | | |
| Driftsinntekter og driftskostnader | Note | 2017 | 2016 |
| Salgsinntekt | | 31 196 236 | 27 282 072 |
| Annen driftsinntekt | | 508 668 | 683 666 |
| Sum driftsinntekter | 10 | <u>31 704 904</u> | <u>27 965 738</u> |
| Varekostnad | | 7 636 104 | 9 355 587 |
| Lønnskostnad | 11 | 8 534 777 | 7 641 414 |
| Avskrivning på driftsmidler | 2 | 2 931 568 | 808 447 |
| Annen driftskostnad | 11 | 7 604 021 | 6 199 734 |
| Sum driftskostnader | | <u>26 706 470</u> | <u>24 005 182</u> |
| Driftsresultat | | <u>4 998 434</u> | <u>3 960 556</u> |
| Finansinntekter og finanskostnader | | | |
| Annen renteinntekt | | 63 960 | 147 864 |
| Annen finansinntekt | | 3 150 | 4 150 |
| Annen rentekostnad | | 136 690 | 30 359 |
| Resultat av finansposter | | <u>-69 580</u> | <u>121 655</u> |
| Ordinært resultat før skattekostnad | | 4 928 854 | 4 082 211 |
| Skattekostnad på ordinært resultat | 9 | 1 145 081 | 1 020 694 |
| Ordinært resultat | | <u>3 783 773</u> | <u>3 061 517</u> |
| Årsresultat | | <u>3 783 773</u> | <u>3 061 517</u> |
| Overføringer | | | |
| Avsatt til utbytte | | 3 095 000 | 4 032 000 |
| Avsatt til annen egenkapital | | 688 773 | 0 |
| Overført fra annen egenkapital | | 0 | 970 483 |
| Sum overføringer | | <u>3 783 773</u> | <u>3 061 517</u> |



| Balanse | | | |
|------------------------------------|-------------|-------------------|-------------------|
| Byggesystemer Bodø AS | | | |
| Eiendeler | Note | 2017 | 2016 |
| Anleggsmidler | | | |
| Varige driftsmidler | | | |
| Driftsløsøre, inventar o.a. utstyr | 2 | 15 571 838 | 12 982 144 |
| Sum varige driftsmidler | | <u>15 571 838</u> | <u>12 982 144</u> |
| Sum anleggsmidler | | <u>15 571 838</u> | <u>12 982 144</u> |
| Omløpsmidler | | | |
| Lager av varer og annen beholdning | | <u>183 372</u> | <u>110 520</u> |
| Fordringer | | | |
| Kundefordringer | 4, 5 | 4 836 571 | 2 167 829 |
| Andre kortsiktige fordringer | 4 | 158 235 | 43 695 |
| Sum fordringer | | <u>4 994 806</u> | <u>2 211 525</u> |
| Bankinnskudd, kontanter o.l. | 6 | <u>5 384 486</u> | <u>6 424 157</u> |
| Sum omløpsmidler | | <u>10 562 664</u> | <u>8 746 201</u> |
| Sum eiendeler | | <u>26 134 502</u> | <u>21 728 345</u> |



| Balanse | | | | |
|------------------------------------|--------------|-------------------|-------------------|------------------|
| Byggesystemer Bodø AS | | | | |
| Egenkapital og gjeld | Note | 2017 | 2016 | |
| Innskutt egenkapital | | | | |
| Aksjekapital | 7 | 1 000 000 | 1 000 000 | |
| Sum innskutt egenkapital | | <u>1 000 000</u> | <u>1 000 000</u> | |
| Opptjent egenkapital | | | | |
| Annen egenkapital | | 6 840 609 | 6 151 835 | |
| Sum opptjent egenkapital | | <u>6 840 609</u> | <u>6 151 835</u> | |
| Sum egenkapital | 1 | <u>7 840 609</u> | <u>7 151 835</u> | |
| Gjeld | | | | |
| Avsetning for forpliktelser | | | | |
| Utsatt skatt | 9 | 1 171 021 | 1 249 484 | |
| Sum avsetning for forpliktelser | | <u>1 171 021</u> | <u>1 249 484</u> | |
| Annen langsiktig gjeld | | | | |
| Gjeld til kredittinstitusjoner | 8 | 958 854 | 809 622 | |
| Øvrig langsiktig gjeld | 3, 8 | 6 657 370 | 4 412 566 | |
| Sum annen langsiktig gjeld | | <u>7 616 224</u> | <u>5 222 188</u> | |
| Kortsiktig gjeld | | | | |
| Leverandørgjeld | 5 | 1 951 104 | 777 791 | |
| Betalbar skatt | 9 | 1 223 544 | 957 707 | |
| Skattetrekk og andre trekk | | 911 608 | 991 354 | |
| Utbytte | | 3 095 000 | 4 032 000 | |
| Annen kortsiktig gjeld | | 2 325 392 | 1 345 986 | |
| Sum kortsiktig gjeld | | <u>9 506 648</u> | <u>8 104 838</u> | |
| Sum gjeld | | <u>18 293 893</u> | <u>14 576 510</u> | |
| Sum gjeld og egenkapital | | <u>26 134 502</u> | <u>21 728 345</u> | |
| Bodø, 14.05.2018 | | | | |
| Styret i Byggesystemer Bodø AS | | | | |
| John Arne Eiken | Emil Eidberg | Pål B. Bendiksen | Svein Bendiksen | Rudi A. Johansen |
| Styrets leder | Styremedlem | Styremedlem | Styremedlem | Daglig leder |
| Byggesystemer Bodø AS | | | | Side 5 |



BYGGESYSTEMER

Årsregnskap

2017

Byggesystemer Bodø AS

Org.nr: 939 471 138

Innhold:

*Årsberetning
Resultatregnskap
Balanse
Noter
Revisjonsberetning*



Byggesystemer Bodø AS

Organisasjonsnummer: 939 471 138

Årsberetning 2017

Virksomhetens art

Byggesystemer Bodø AS driver med utleie og montering av stillasprodukter og bygningsutstyr i Bodø med omegn. Selskapets forretningsadresse er Bodø.

Finansiell risiko

Markeds- og likviditetsrisiko: Selskapets resultat og likviditet er i stor grad knyttet til utviklingen i byggebransjen. For å håndtere denne risikoen tilpasser selskapet investeringene (kjøp og salg, tilgang og avgang) opp mot utviklingen i markedet.

Valutarisiko: Selskapet er ikke eksponert for endringer i valutakurser da selskapet ikke har omsetning i valuta.

Kredittrisiko: Selskapets kundefordringer følges fortløpende opp og det foretas kredittvurdering av alle nye kunder.

Renterisiko: Selskapet langsiktig gjeld er basert på avtaler om flytende rente og er således eksponert for en økning i markedsrenten. Imidlertid vurderes risiko lav siden selskapet langsiktig gjeld ved årsskiftet utgjør kr 7.616.224. En endring i renten på 2 % vil medføre økt rentekostnad på ca. kr 150.000

Fortsatt drift

Styret og daglig leder mener at det er riktig å legge forutsetningen for fortsatt drift av selskapet til grunn ved avleggelsen av årsregnskapet. Regnskapet for 2017 er derfor avlagt etter forutsetning om fortsatt drift.

Utvikling i resultat og stilling

Selskapets driftsinntekter er i 2017 kr 31.704.904 som er en økning i forhold til i fjor på kr 3.739.166. Økningen i omsetning skyldes blant annet økt salg og vekst i byggebransjen i Bodø.

Selskapet fikk et overskudd i 2017 på kr 3.783.773 mot et overskudd i 2016 på kr 3.061.517. Selskapet har en total kapital på kr 26.134.502 i 2017 mot kr 21.728.345 i 2016.

Egenkapitalen i selskapet er 30,0 % mot 32,9 % året før.

Selskapet har i 2017 tatt inn finansiell leasing i regnskapet. Sammenligningstallene i balansen pr. 31.12.16 er omarbeidet. Dette har gitt en positiv tilgang på egenkapital, kr 3.233.140.

Fremtidig utvikling

Selskapets virksomhet preges i stor grad av konkurranse og hvordan markedet utvikler seg. Selskapet har etablert en strategi de neste årene som skal sikre grunnlag for fortsatt vekst og resultatutvikling. Ut fra den aktiviteten som er i markedet i området, mener styret at utsiktene fremover er gode. Imidlertid vil det alltid foreligge en viss usikkerhet til fremtidige forhold

Arbeidsmiljø

Styret mener arbeidsmiljøet i selskapet er godt og det iverksettes løpende tiltak for forbedringer. Selskapet har nye og tidsriktige lokaler som oppfyller kravene i arbeidsmiljøloven. Det har ikke vært skader eller ulykker av betydning i 2017. Selskapet sykefravær var på 3,7 %.

Likestilling

Selskapet har i dag 13 menn og ingen kvinner ansatt. Ved ansettelse velges alltid den person med best kvalifikasjoner uavhengig om det er kvinne eller mann. Selskapets styre består av 4 menn. Styret har ut fra vurdering av bedriftens størrelse, antall ansatte og stillingskategorier ikke funnet det nødvendig å iverksette ytterligere tiltak med hensyn til likestilling.

Ytre miljø

Bedriften driver ikke virksomhet som etter vår vurdering forurenser det ytre miljø, og har følgelig ikke iverksatt spesielle tiltak på dette området.



Byggesystemer Bodø AS
Organisasjonsnummer: 939 471 138


Årsberetning 2017


Disponering

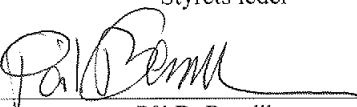
Selskapets overskudd på kr 3.783.773 disponeres som følger:


| | |
|------------------------------|---------------------|
| Avsatt til utbytte | kr 3.095.000 |
| Avsatt til annen egenkapital | kr 688.773 |
| <u>Sum overføringer</u> | <u>kr 3.783.773</u> |


Bodø, 14.05.2018
Styret i Byggesystemer Bodø AS


John Arne Eiken
Styrets leder


Emil Eidberg
Styremedlem


Pål B. Bendiksen
Styremedlem


Svein Bendiksen
Styremedlem


Rudi A. Johansen
Daglig leder



| Resultatregnskap | | | |
|---|-------------|--------------------------|--------------------------|
| Byggesystemer Bodø AS | | | |
| Driftsinntekter og driftskostnader | Note | 2017 | 2016 |
| Salgsinntekt | | 31 196 236 | 27 282 072 |
| Annen driftsinntekt | | 508 668 | 683 666 |
| Sum driftsinntekter | 10 | <u>31 704 904</u> | <u>27 965 738</u> |
| Varekostnad | | 7 636 104 | 9 355 587 |
| Lønnskostnad | 11 | 8 534 777 | 7 641 414 |
| Avskrivning på driftsmidler | 2 | 2 931 568 | 808 447 |
| Annen driftskostnad | 11 | 7 604 021 | 6 199 734 |
| Sum driftskostnader | | <u>26 706 470</u> | <u>24 005 182</u> |
| Driftsresultat | | <u>4 998 434</u> | <u>3 960 556</u> |
| Finansinntekter og finanskostnader | | | |
| Annen renteinntekt | | 63 960 | 147 864 |
| Annen finansinntekt | | 3 150 | 4 150 |
| Annen rentekostnad | | 136 690 | 30 359 |
| Resultat av finansposter | | <u>-69 580</u> | <u>121 655</u> |
| Ordinært resultat før skattekostnad | | 4 928 854 | 4 082 211 |
| Skattekostnad på ordinært resultat | 9 | 1 145 081 | 1 020 694 |
| Ordinært resultat | | <u>3 783 773</u> | <u>3 061 517</u> |
| Årsresultat | | <u>3 783 773</u> | <u>3 061 517</u> |
| Overføringer | | | |
| Avsatt til utbytte | | 3 095 000 | 4 032 000 |
| Avsatt til annen egenkapital | | 688 773 | 0 |
| Overført fra annen egenkapital | | 0 | 970 483 |
| Sum overføringer | | <u>3 783 773</u> | <u>3 061 517</u> |



| Balanse | | | | |
|------------------------------------|-------------|-------------------|-------------------|--|
| Byggesystemer Bodø AS | | | | |
| Eiendeler | Note | 2017 | 2016 | |
| Anleggsmidler | | | | |
| Varige driftsmidler | | | | |
| Driftsløsøre, inventar o.a. utstyr | 2 | 15 571 838 | 12 982 144 | |
| Sum varige driftsmidler | | <u>15 571 838</u> | <u>12 982 144</u> | |
| Sum anleggsmidler | | <u>15 571 838</u> | <u>12 982 144</u> | |
| Omløpsmidler | | | | |
| Lager av varer og annen beholdning | | <u>183 372</u> | <u>110 520</u> | |
| Fordringer | | | | |
| Kundefordringer | 4, 5 | 4 836 571 | 2 167 829 | |
| Andre kortsiktige fordringer | 4 | 158 235 | 43 695 | |
| Sum fordringer | | <u>4 994 806</u> | <u>2 211 525</u> | |
| Bankinnskudd, kontanter o.l. | 6 | <u>5 384 486</u> | <u>6 424 157</u> | |
| Sum omløpsmidler | | <u>10 562 664</u> | <u>8 746 201</u> | |
| Sum eiendeler | | <u>26 134 502</u> | <u>21 728 345</u> | |



| Balanse | | | |
|------------------------------------|------|-------------------|-------------------|
| Byggesystemer Bodø AS | | | |
| Egenkapital og gjeld | Note | 2017 | 2016 |
| Innskutt egenkapital | | | |
| Aksjekapital | 7 | 1 000 000 | 1 000 000 |
| Sum innskutt egenkapital | | <u>1 000 000</u> | <u>1 000 000</u> |
| Opptjent egenkapital | | | |
| Annen egenkapital | | 6 840 609 | 6 151 835 |
| Sum opptjent egenkapital | | <u>6 840 609</u> | <u>6 151 835</u> |
| Sum egenkapital | 1 | <u>7 840 609</u> | <u>7 151 835</u> |
| Gjeld | | | |
| Avsetning for forpliktelser | | | |
| Utsatt skatt | 9 | 1 171 021 | 1 249 484 |
| Sum avsetning for forpliktelser | | <u>1 171 021</u> | <u>1 249 484</u> |
| Annen langsiktig gjeld | | | |
| Gjeld til kredittinstitusjoner | 8 | 958 854 | 809 622 |
| Øvrig langsiktig gjeld | 3, 8 | 6 657 370 | 4 412 566 |
| Sum annen langsiktig gjeld | | <u>7 616 224</u> | <u>5 222 188</u> |
| Kortsiktig gjeld | | | |
| Leverandørgjeld | 5 | 1 951 104 | 777 791 |
| Betalbar skatt | 9 | 1 223 544 | 957 707 |
| Skattetrekk og andre trekk | | 911 608 | 991 354 |
| Utbytte | | 3 095 000 | 4 032 000 |
| Annen kortsiktig gjeld | | 2 325 392 | 1 345 986 |
| Sum kortsiktig gjeld | | <u>9 506 648</u> | <u>8 104 838</u> |
| Sum gjeld | | <u>18 293 893</u> | <u>14 576 510</u> |
| Sum gjeld og egenkapital | | <u>26 134 502</u> | <u>21 728 345</u> |

Bodø, 14.05.2018
Styret i Byggesystemer Bodø AS

| | | | | |
|---|--|--|--|---|
|  John Arne Eiken Styrets leder |  Emil Eidberg Styremedlem |  Pål B. Bændiksen Styremedlem |  Svein Bændiksen Styremedlem |  Rudi A. Johansen Daglig leder |
|---|--|--|--|---|

Byggesystemer Bodø AS Side 5



Noter

Byggesystemer Bodø AS

Regnskapsprinsipper

Generelt

Årsregnskapet er satt opp i samsvar med regnskapsloven og god regnskapsskikk. Regnskapet bygger på historisk kost prinsippet. Kostnader sammenstilles med og kostnadsføres samtidig med de inntekter kostnadene kan sammenstilles med. Regnskapet er satt opp etter fortsatt drift.

For å ha like prinsipper i konsernet har selskapet i 2017 innarbeidet finansiell lesing. Omarbeidelse av sammenligningstallene for resultatregnskapet er svært ressurskrevende. Som følge av dette er kun sammenligningstallene for balansen omarbeidet. Følgende poster er endret:

- Driftsmidler: økt med kr 8 666 697
- Øvrig langsiktig gjeld: økt med kr 4 412 566
- Annen egenkapital: økt med kr 3 233 140
- Utsatt skatt: økt med kr 1 020 991

Klassifisering

Eiendeler knyttet til varekretsløpet klassifiseres som omløpsmidler. Samme regler gjelder for kortsiktig gjeld. Fordringer og gjeld som ikke knytter seg til varekretsløpet, klassifiseres som omløpsmidler/kortsiktig gjeld dersom de forfaller inne ett år. Øvrige eiendeler klassifiseres som anleggsmidler, og øvrig gjeld klassifiseres som langsiktig.

Vurderingsregler

Driftsinntekter og kostnader. Inntektsføring skjer etter opptjeningsprinsippet som normalt vil være leveringstidspunktet for varer og tjenester. Kostnader medtas etter sammenstillingsprinsippet, det vil si at kostnader medtas i samme periode som tilhørende inntekter inntektsføres.

Kundefordringer er vurdert til pålydende, nedskrevet med forventet tap på fordringer

Varelager er vurdert til anskaffelseskost for innkjøpte varer. Varelageret er nedskrevet til forventet salgsverdi, såfremt denne er lavere enn anskaffelseskost eller tilvirkningskost.

Øvrige omløpsmidler vurderes til det laveste av anskaffelseskost og virkelig verdi.

Varige driftsmidler aktiveres og avskrives dersom de har levetid over 3 år og har en kostpris som overstiger kr 15.000. Varige driftsmidler vurderes til historisk kost med fradrag for bedriftsøkonomiske avskrivninger. Avskrivninger baseres på en vurdering av driftsmidlenes økonomiske og tekniske levetid. Selskapet benytter lineære avskrivninger for avskrivning av varige driftsmidler.

Pensjonskostnader. Selskapet finansierer sine pensjonsforpliktelser overfor de ansatte gjennom en innskuddsbasert avtalefestet pensjonsordning.

Leasing. Det skilles mellom finansiell og operasjonell leasing. Driftsmidler finansiert ved finansiell leasing er regnskapsmessig klassifisert under varige driftsmidler. Motposten er medtatt som langsiktig gjeld. Leiebeløp fordeles mellom rentekostnad og avdrag på gjelden. Operasjonell leasing kostnadsføres som driftskostnad basert på fakturert leasingleie.

Skatt. Skattekostnaden i resultatregnskapet omfatter både periodens betalbare skatt og endring i utsatt skatt. Utsatt skatt er beregnet med 23 % (24 % i 2016) på grunnlag av de midlertidige forskjeller som eksisterer mellom regnskapsmessige og skattemessige verdier, samt ligningsmessig underskudd til fremføring ved utgangen av regnskapsåret. Skatteøkende og skattereduserende midlertidige forskjeller som reverserer eller kan reversere i samme periode er utlignet og nettoført. Utsatt skatt på merverdier i forbindelse med oppkjøp av datterselskap blir ikke utlignet.

**Noter**

Byggesystemer Bodø AS

Note nr. 1 - Egenkapital

| | <u>Aksjekapital</u> | <u>Annen EK</u> | <u>Sum</u> |
|--------------------------------------|---------------------|-----------------|------------|
| Egenkapital 31.12.2016 | 1 000 000 | 2 918 695 | 3 918 695 |
| Innarbeidelser av finansiell leasing | 0 | 3 233 140 | 3 233 140 |
| Omarbeidet egenkapital 31.12.2016 | 1 000 000 | 6 151 835 | 7 151 835 |
| Årets resultat | 0 | 3 783 773 | 3 783 773 |
| Avsatt til utbytte | 0 | -3 095 000 | -3 095 000 |
| Egenkapital 31.12.2017 | 1 000 000 | 6 840 609 | 7 840 609 |

Note nr. 2 - Varige driftsmidler

| | <u>Driftsløsøre, inventar ol.</u> | <u>Finansiell leasing</u> | <u>Sum</u> |
|---|---------------------------------------|-------------------------------|------------|
| Anskaffelsekost 1.1. | 13 507 965 | 14 520 441 | 28 028 406 |
| + Tilgang i året | 1 691 891 | 4 037 371 | 5 729 262 |
| - Avgang i året (bokført verdi) | 208 000 | 0 | 208 000 |
| - Samlede av- og nedskrivninger pr. 31.12 | 10 111 409 | 7 866 421 | 17 977 830 |
| = Bokført verdi 31.12. | 4 880 447 | 10 691 391 | 15 571 838 |
| Årets ordinære avskrivninger | 918 891 | 2 012 677 | 2 931 568 |
| Avskrivningstid | 4-10 år | 6-10 år | |

Note 3 - Leasing

| | <u>2017</u> | <u>2016</u> |
|--|-------------|-------------|
| Bokført gjeld knyttet til leasingavtaler | 6 657 370 | 4 412 566 |
| Samlet leasingleie | 1 898 118 | |
| Bokførte rentekostnader | 105 551 | |

Forfall for leieforpliktelse:

| | <u>2017</u> |
|--------|-------------|
| 0-1 år | 71 267 |
| 1-5 år | 5 054 947 |
| 5 år → | 1 531 156 |
| Sum | 6 657 370 |

Note nr. 4 - Kundefordringer og andre fordringer*Vurdering av kundefordringer:*

| | <u>2017</u> | <u>2016</u> |
|---|-------------|-------------|
| Vurdert til pålydende | 5 136 571 | 2 467 829 |
| Avsatt til dekning av usikre fordringer | -300 000 | -300 000 |
| Bokført verdi pr. 31.12. | 4 836 571 | 2 167 829 |

Andre fordringer er vurdert til pålydende.

Samtlige fordringer forfaller til betalingen innen ett år etter regnskapsårets utgang.



Noter

Byggesystemer Bodø AS

Note nr. 5 - Foretak i samme konsern

Inkludert i postene inngår transaksjoner foretak i samme konsern:

| | <u>2017</u> | <u>2016</u> |
|-----------------|-------------|-------------|
| Salgsinntekt | 1 597 921 | 2 907 743 |
| Kundefordringer | 818 716 | 334 493 |
| Leverandørgjeld | -734 712 | -136 505 |

Note nr. 6 - Bankinnskudd

I posten inngår bundne bankinnskudd vedrørende skattetrekk for ansatte med kr 429 197,-. Skyldig skattetrekk pr. 31.12.2017 utgjør kr 335 214,-.

Note nr. 7 - Antall aksjer, aksjeeiere m.v.

Selskapets aksjekapital er kr 1 000 000,- fordelt på 1 000 aksjer à kr 1 000,-. Det er ikke forskjellige aksjeklasser i selskapet og det foreligger ingen vedtektsbestemmelser angående stemmerett.

Selskapets aksjonærer er:

| <u>Navn</u> | <u>Antall aksjer</u> | <u>Eierandel</u> |
|------------------------|----------------------|------------------|
| Byggesystemer Norge AS | 520 | 52,0 % |
| Bendiks AS | 480 | 48,0 % |
| <u>Sum</u> | <u>1 000</u> | <u>100,0 %</u> |

Selskapet er datterselskap av Byggesystemer Norge AS, med forretningskontor i Harstad. Morselskapet utarbeider konsernregnskap.

Note nr. 8 - Pantestillelser

Pantegjeld og lignende:

| | <u>2017</u> | <u>2016</u> |
|---|------------------|------------------|
| - Langsiktig gjeld til kredittinstitusjoner | 958 854 | 809 662 |
| - Øvrig langsiktig gjeld | 6 657 370 | 4 412 566 |
| <u>Sum</u> | <u>7 616 224</u> | <u>5 222 228</u> |

Bokført verdi av eiendeler stilt som sikkerhet:

| | <u>2017</u> | <u>2016</u> |
|-----------------------|-------------------|-------------------|
| - Varige driftsmidler | 15 571 838 | 12 982 144 |
| - Varebeholdning | 183 372 | 110 520 |
| - Kundefordringer | 4 836 571 | 2 167 829 |
| <u>Sum</u> | <u>20 591 781</u> | <u>15 260 493</u> |

| | | |
|---|---------|---------|
| Limit driftskreditt | 600 000 | 600 000 |
| Langsiktig gjeld som forfaller etter 5 år | 96 074 | 397 226 |



Noter

Byggesystemer Bodø AS

Note nr. 9 - Utsatt skatt/skattefordel og skattekostnad

Utsatt skatt er beregnet på grunnlag av de forskjeller som eksisterer ved utgangen av regnskapsåret mellom regnskapsmessige og skattemessige verdier. Det er beregnet utsatt skatt av følgende poster:

Midlertidige forskjeller fremkommer som følger:

| | <u>2016</u> | <u>2017</u> | <u>Endring</u> |
|--|-------------|-------------|----------------|
| Anleggsmidler | 1 247 489 | 1 261 573 | -14 083 |
| Fordringer | -295 434 | -204 200 | -91 235 |
| Leasing | 4 254 131 | 4 034 021 | 220 110 |
| Grunnlag for beregning av utsatt skatt | 5 206 186 | 5 091 394 | 114 792 |

Anvendt skattesats: 23 % (24 % i 2016)

| | | | |
|--|-----------|-----------|--------|
| Utsatt skatt (+) / utsatt skattefordel (-) | 1 249 484 | 1 171 021 | 78 463 |
|--|-----------|-----------|--------|

I henhold til foreløpig regnskapsstandard for behandling av skatt er midlertidige negative og positive forskjeller som reverserer eller kan reverseres i samme periode utlignet og nettoført.

Nedenfor er det gitt en spesifikkasjon over forskjellene mellom det regnskapsmessige resultat før skattekostnad og årets skattegrunnlag.

| | <u>2017</u> | <u>2016</u> |
|--------------------------------------|-------------|-------------|
| Resultat før skattekostnad | 4 928 854 | 4 082 211 |
| +/- Permanente forskjeller | 54 455 | 38 646 |
| +/- Midlertidige forskjeller | 114 792 | -290 030 |
| Tidligere års fremførbart underskudd | 0 | 0 |
| Årets skattegrunnlag | 5 098 102 | 3 830 827 |

Skattekostnaden i regnskapet består av følgende poster:

| | <u>2017</u> | <u>2016</u> |
|-----------------------------------|-------------|-------------|
| Betalbar inntektsskatt | 1 223 544 | 957 707 |
| Endring utsatt skatt/skattefordel | -78 463 | 62 987 |
| Skattekostnad | 1 145 081 | 1 020 694 |



Noter

Byggesystemer Bodø AS

Note nr. 10 - Salgsinntekter

Virksomhetsområde:

| | 2017 | 2016 |
|---|-------------------|-------------------|
| Utleie/salg av bygg- og anleggsutstyr | 31 196 236 | 27 282 072 |
| Andre driftsinntekter/gevinst ved salg utstyr | 508 668 | 683 666 |
| Sum | 31 704 904 | 27 965 738 |

Geografisk marked:

| | 2017 | 2016 |
|------------|-------------------|-------------------|
| Nord-Norge | 31 704 904 | 27 965 738 |
| Sum | 31 704 904 | 27 965 738 |

Note nr. 11 - Antall ansatte, godtgjørelser mv.

Lønnskostnader består av følgende poster:

| | 2017 | 2016 |
|---------------------------|------------------|------------------|
| Lønninger | 7 345 323 | 6 503 381 |
| Folketrygdavgift | 580 479 | 553 023 |
| Pensjonskostnader | 195 622 | 198 704 |
| Andre personalkostnader | 413 354 | 386 306 |
| Sum lønnskostnader | 8 534 777 | 7 641 414 |

| | | |
|----------------|----|----|
| Antall årsverk | 13 | 13 |
|----------------|----|----|

Pensjon:

Selskapet er pliktig til å ha tjenestepensjonsordning etter lov om obligatorisk tjenestepensjon. Selskapets pensjonsordninger tilfredsstiller kravene i denne lov.

Godtgjørelser:

| | Daglig leder | Styret |
|---------------------|------------------|---------------|
| Lønn | 951 649 | 0 |
| Andre godtgjørelser | 52 971 | 51 339 |
| Sum | 1 004 620 | 51 339 |

Daglig leder har bonusavtale som avhenger av selskapets økonomiske resultat, samt bonusmål vedtatt av selskapets styre. Utbetalt bonus i 2017 utgjør kr 309 500,- og inngår i posten lønn ovenfor.

Revisor

Godtgjørelse til revisor er fordelt på følgende:

| | |
|--------------------|---------------|
| Lovpålagt revisjon | 43 000 |
| Konsulentbistand | 0 |
| Sum | 43 000 |

Beløpene er oppført uten merverdiavgift



Til generalforsamlingen i

Byggesystemer Bodø AS

UAVHENGIG REVISORS BERETNING

Uttalelse om revisjonen av årsregnskapet

Konklusjon

Vi har revidert selskapet Byggesystemer Bodø AS' årsregnskap som viser et overskudd på kr 3 783 773. Årsregnskapet består av balanse per 31. desember 2017, resultatregnskap for regnskapsåret avsluttet per denne datoen og noter til årsregnskapet, herunder et sammendrag av viktige regnskapsprinsipper.

Etter vår mening er det medfølgende årsregnskapet avgitt i samsvar med lov og forskrifter og gir et rettviseende bilde av finansielle stilling per 31. desember 2017, og av dets resultater for regnskapsåret avsluttet per denne datoen i samsvar med regnskapslovens regler og god regnskapsskikk i Norge.

Grunnlag for konklusjonen

Vi har gjennomført revisjonen i samsvar med lov, forskrift og god revisjonsskikk i Norge, herunder de internasjonale revisjonsstandardene (ISA-ene). Våre oppgaver og plikter i henhold til disse standardene er beskrevet i *Revisors oppgaver og plikter ved revisjon av årsregnskapet*. Vi er uavhengige av selskapet slik det kreves i lov og forskrift, og har overholdt våre øvrige etiske forpliktelser i samsvar med disse kravene. Etter vår oppfatning er innhentet revisjonsbevis tilstrekkelig og hensiktsmessig som grunnlag for vår konklusjon.

Øvrig informasjon

Ledelsen er ansvarlig for øvrig informasjon. Øvrig informasjon består av informasjon i årsberetningen, men inkluderer ikke årsregnskapet og revisjonsberetningen.

Vår uttalelse om revisjonen av årsregnskapet dekker ikke øvrig informasjon, og vi attesterer ikke den øvrige informasjonen.

I forbindelse med revisjonen av årsregnskapet er det vår oppgave å lese øvrig informasjon med det formål å vurdere hvorvidt det foreligger vesentlig inkonsistens mellom øvrig informasjon og årsregnskapet, kunnskap vi har opparbeidet oss under revisjonen, eller hvorvidt den tilsynelatende inneholder vesentlig feilinformasjon. Dersom vi hadde konkludert med at den øvrige informasjonen inneholder vesentlig feilinformasjon er vi pålagt å rapportere det. Vi har ingenting å rapportere i så henseende.

REVIGO

NO 993 108 154 Revigo AS
NO 972 415 790 Revigo Harstad AS
NO 998 908 396 Revigo Narvik AS
kontor Brønnøy

Margrethe Jørgensens vei 1a, 9406 Harstad
Dronningens gate 45, 8514 Narvik
Storgata 75, 8900 Brønnøysund



www.revigo.no

Telefon: 77 00 64 00
post@revigo.no

Autorisert regnskapsførerforening
Medlem av Den norske Revisorforening



Styret og daglig leders ansvar for årsregnskapet

Styret og daglig leder (ledelsen) er ansvarlig for å utarbeide årsregnskapet i samsvar med lov og forskrifter, herunder for at det gir et rettviseende bilde i samsvar med regnskapslovens regler og god regnskapsskikk i Norge. Ledelsen er også ansvarlig for slik intern kontroll som den finner nødvendig for å kunne utarbeide et årsregnskap som ikke inneholder vesentlig feilinformasjon, verken som følge av misligheter eller utilsiktede feil.

Ved utarbeidelsen av årsregnskapet må ledelsen ta standpunkt til evne til fortsatt drift og opplyse om forhold av betydning for fortsatt drift. Forutsetningen om fortsatt drift skal legges til grunn for årsregnskapet så lenge det ikke er sannsynlig at virksomheten vil bli avviklet.

Revisors oppgaver og plikter ved revisjonen av årsregnskapet

Vårt mål er å oppnå betryggende sikkerhet for at årsregnskapet som helhet ikke inneholder vesentlig feilinformasjon, verken som følge av misligheter eller utilsiktede feil, og å avgi en revisjonsberetning som inneholder vår konklusjon. Betryggende sikkerhet er en høy grad av sikkerhet, men ingen garanti for at en revisjon utført i samsvar med lov, forskrift og god revisjonsskikk i Norge, herunder ISA-ene, alltid vil avdekke vesentlig feilinformasjon som eksisterer. Feilinformasjon kan oppstå som følge av misligheter eller utilsiktede feil. Feilinformasjon blir vurdert som vesentlig dersom den enkeltvis eller samlet med rimelighet kan forventes å påvirke økonomiske beslutninger som brukerne foretar basert på årsregnskapet.

For videre beskrivelse av revisors oppgaver og plikter vises det til <https://revisorforeningen.no/revisjonsberetninger>

Uttalelse om øvrige lovmessige krav

Konklusjon om årsberetningen

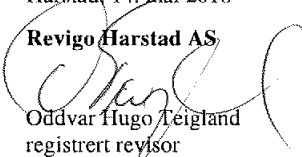
Basert på vår revisjon av årsregnskapet som beskrevet ovenfor, mener vi at opplysningene i årsberetningen om årsregnskapet, forutsetningen om fortsatt drift og forslaget til anvendelse av overskuddet er konsistente med årsregnskapet og i samsvar med lov og forskrifter.

Konklusjon om registrering og dokumentasjon

Basert på vår revisjon av årsregnskapet som beskrevet ovenfor, og kontrollhandlinger vi har funnet nødvendig i henhold til internasjonal standard for attestasjonsoppdrag (ISAE) 3000 «Attestasjonsoppdrag som ikke er revisjon eller forenklet revisorkontroll av historisk finansiell informasjon», mener vi at ledelsen har oppfylt sin plikt til å sørge for ordentlig og oversiktlig registrering og dokumentasjon av regnskapsopplysninger i samsvar med lov og god bokføringsskikk i Norge.

Harstad, 14. mai 2018

Revigo Harstad AS


Oddvar Hugo Teigland
registrert revisor

REVIGO

NO 993 108 154 Revigo AS
NO 972 415 790 Revigo Harstad AS
NO 998 908 396 Revigo Narvik AS
kontor Brønnøy

Margrethe Jørgensens vei 1a, 9406 Harstad
Dronningens gate 45, 8514 Narvik
Storgata 75, 8900 Brønnøysund



www.revigo.no

Telefon: 77 00 64 00
post@revigo.no

Autorisert regnskapsforetakselskap
Medlem av Den norske Revisorforening