



ÅRSREGNSKAPET FOR REGNSKAPSÅRET 2024 - GENERELL INFORMASJON

Enheten

Organisasjonsnummer: 986 923 012
Organisasjonsform: Aksjeselskap
Foretaksnavn: BARDU BYGGEINDUSTRI AS
Forretningsadresse: Industriveien 10
9360 BARDU

Regnskapsår

Årsregnskapets periode: 01.01.2024 - 31.12.2024

Konsern

Morselskap i konsern: Nei

Regnskapsregler

Regler for små foretak benyttet: Ja
Benyttet ved utarbeidelsen av årsregnskapet til selskapet: Regnskapslovens alminnelige regler

Årsregnskapet fastsatt av kompetent organ

Bekreftet av representant for selskapet: Lars Petter Sortvik Nilssen
Dato for fastsettelse av årsregnskapet: 10.06.2025

Grunnlag for avgivelse

År 2024: Årsregnskapet er elektronisk innlevert
År 2023: Tall er hentet fra elektronisk innlevert årsregnskap fra 2024

Det er ikke krav til at årsregnskapet m.v. som sendes til Regnskapsregisteret er undertegnet. Kontrollen på at dette er utført ligger hos revisor/enhetens øverste organ. Sikkerheten ivaretas ved at innsender har rolle/rettighet for innsending av årsregnskapet via Altinn, og ved at det bekreftes at årsregnskapet er fastsatt av kompetent organ.

Brønnøysundregistrene, 20.06.2025



Resultatregnskap

Beløp i: NOK	Note	2024	2023
RESULTATREGNSKAP			
Inntekter			
Salgsinntekt		21 665 439	23 159 447
Sum inntekter		21 665 439	23 159 447
Kostnader			
Varekostnad		13 824 506	16 981 043
Lønnskostnad	1	2 958 437	2 806 452
Avskrivning av driftsmidler og immaterielle eiendeler		43 000	38 000
Annen driftskostnad	1	2 053 953	2 116 462
Sum kostnader		18 879 896	21 941 958
Driftsresultat		2 785 542	1 217 489
Finansinntekter og finanskostnader			
Annen renteinntekt		73 628	45 829
Sum finansinntekter		73 628	45 829
Annen rentekostnad		397 687	270 864
Annen finanskostnad		1 662	
Sum finanskostnader		399 349	270 864
Netto finans		-325 721	-225 035
Resultat før skattekostnad		2 459 821	992 454
Skattekostnad på resultat		542 253	218 595
Årsresultat	2	1 917 568	773 859
Årsresultat etter minoritetsinteresser		1 917 568	773 859
Totalresultat		1 917 568	773 859
Overføringer og disponeringer			
Avsatt til annen egenkapital		1 917 568	773 859
Sum overføringer og disponeringer		1 917 568	773 859



Resultatregnskap

Beløp i: NOK	Note	2024	2023
---------------------	-------------	-------------	-------------



Balanse

Beløp i: NOK	Note	2024	2023
BALANSE - EIENDELER			
Anleggsmidler			
Immaterielle eiendeler			
Utsatt skattefordel		29 714	34 408
Sum immaterielle eiendeler		29 714	34 408
Varige driftsmidler			
Maskiner og anlegg		242 000	282 000
Driftsløsøre, inventar o.a. utstyr		21 000	24 000
Sum varige driftsmidler		263 000	306 000
Finansielle anleggsmidler			
Investeringer i aksjer og andeler		30 192	30 192
Andre langsiktige fordringer		20 000	58 426
Sum finansielle anleggsmidler		50 192	88 618
Sum anleggsmidler		342 906	429 026
Omløpsmidler			
Varer			
Sum varer		8 457 904	7 951 891
Fordringer			
Kundefordringer		3 156 745	1 148 093
Andre kortsiktige fordringer		30 542	14 219
Sum fordringer		3 187 287	1 162 312
Bankinnskudd, kontanter og lignende			
Bankinnskudd, kontanter o.l.		116 360	153 097
Sum bankinnskudd, kontanter og lignende		116 360	153 097
Sum omløpsmidler		11 761 551	9 267 300
SUM EIENDELER		12 104 457	9 696 326



Balanse

Beløp i: NOK	Note	2024	2023
BALANSE - EGENKAPITAL OG GJELD			
Egenkapital			
Innskutt egenkapital			
Aksjekapital	3	500 000	500 000
Sum innskutt egenkapital		500 000	500 000
Opptjent egenkapital			
Annen egenkapital		3 867 493	1 949 925
Sum opptjent egenkapital		3 867 493	1 949 925
Sum egenkapital	2	4 367 493	2 449 925
Gjeld			
Langsiktig gjeld			
Annen langsiktig gjeld			
Obligasjonslån		74 100	97 500
Gjeld til kredittinstitusjoner			169 499
Langsiktig konserngjeld		1 084 763	1 084 763
Sum annen langsiktig gjeld		1 158 863	1 351 762
Sum langsiktig gjeld		1 158 863	1 351 762
Kortsiktig gjeld			
Gjeld til kredittinstitusjoner		2 015 508	820 698
Leverandørgjeld		3 206 284	4 348 808
Betalbar skatt		537 559	201 880
Skyldig offentlige avgifter		515 966	202 271
Annen kortsiktig gjeld		302 782	320 983
Sum kortsiktig gjeld		6 578 100	5 894 639
Sum gjeld		7 736 964	7 246 401
SUM EGENKAPITAL OG GJELD		12 104 457	9 696 326



Brønnøysundregistrene

ÅRSREGNSKAP FOR REGNSKAPSÅRET 2024 - GENERELL INFORMASJON

Journalnummer: 2025 531245

Enheten

Organisasjonsnummer: 986 923 012
Organisasjonsform: Aksjeselskap
Foretaksnavn: BARDU BYGGEINDUSTRI AS
Forretningsadresse: Industriveien 10
9360 BARDU

Regnskapsår

Årsregnskapets periode: 01.01.2024 - 31.12.2024

Konsern

Morselskap i konsern: Nei

Regnskapsregler

Regler for små foretak benyttet: Ja
Benyttet ved utarbeidelsen av
årsregnskapet til selskapet: Regnskapslovens alminnelige regler

Årsregnskapet fastsatt av kompetent organ

Bekreftet av representant for selskapet: Lars Petter Sortvik Nilssen
Dato for fastsettelse av årsregnskapet: 10.06.2025

Revisjon

Årsregnskapet er utarbeidet av ekstern
autorisert regnskapsfører: Ja
Ekstern autorisert regnskapsfører har i
løpet av regnskapsåret bistått ved den
løpende regnskapsføringen eller utført
andre tjenester for selskapet enn å
utarbeide årsregnskapet: Ja

Grunnlag for avgivelse

År 2024: Årsregnskap er elektronisk innlevert.
År 2023: Tall er hentet fra elektronisk innlevert årsregnskap fra 2024.

Det er ikke krav til at årsregnskapet m.v. som sendes til Regnskapsregisteret er undertegnet. Kontrollen på at dette er utført ligger hos revisor/enhetens øverste organ. Sikkerheten ivaretas ved at innsender har rolle/rettighet for innsending av årsregnskapet via Altinn, og ved at det bekreftes at årsregnskapet er fastsatt av kompetent organ.

Brønnøysundregistrene, 18.06.2025



Organisasjonsnr: 986 923 012
BARDU BYGGEINDUSTRI AS

RESULTATREGNSKAP

Beløp i: NOK	Note	2024	2023
RESULTATREGNSKAP			
Inntekter			
Salgsinntekt		21 665 439	23 159 447
Sum inntekter		21 665 439	23 159 447
Kostnader			
Varekostnad		13 824 506	16 981 043
Lønnskostnad	1	2 958 437	2 806 452
Avskrivning av driftsmidler og immaterielle eiendeler		43 000	38 000
Annen driftskostnad	1	2 053 953	2 116 462
Sum kostnader		18 879 896	21 941 958
Driftsresultat		2 785 542	1 217 489
Finansinntekter og finanskostnader			
Annen renteinntekt		73 628	45 829
Sum finansinntekter		73 628	45 829
Annen rentekostnad		397 687	270 864
Annen finanskostnad		1 662	
Sum finanskostnader		399 349	270 864
Netto finans		-325 721	-225 035
Resultat før skattekostnad		2 459 821	992 454
Skattekostnad på resultat		542 253	218 595
Årsresultat	2	1 917 568	773 859
Årsresultat etter minoritetsinteresser		1 917 568	773 859
Totalresultat		1 917 568	773 859
Overføringer og disponeringer			
Avsatt til annen egenkapital		1 917 568	773 859
Sum overføringer og disponeringer		1 917 568	773 859



Organisasjonsnr: 986 923 012
BARDU BYGGEINDUSTRI AS

BALANSE

Beløp i: NOK	Note	2024	2023
--------------	------	------	------

BALANSE - EIENDELER

Anleggsmidler

Immaterielle eiendeler

Utsatt skattefordel		29 714	34 408
Sum immaterielle eiendeler		29 714	34 408

Varige driftsmidler

Maskiner og anlegg		242 000	282 000
Driftsløsøre, inventar o. a. utstyr		21 000	24 000
Sum varige driftsmidler		263 000	306 000

Finansielle anleggsmidler

Investeringer i aksjer og andeler		30 192	30 192
Andre langsiktige fordringer		20 000	58 426
Sum finansielle anleggsmidler		50 192	88 618

Sum anleggsmidler		342 906	429 026
--------------------------	--	----------------	----------------

Omløpsmidler

Varer

Sum varer		8 457 904	7 951 891
------------------	--	------------------	------------------

Fordringer

Kundefordringer		3 156 745	1 148 093
Andre kortsiktige fordringer		30 542	14 219
Sum fordringer		3 187 287	1 162 312

Bankinnskudd, kontanter og lignende

Bankinnskudd, kontanter o. l.		116 360	153 097
Sum bankinnskudd, kontanter og lignende		116 360	153 097

Sum omløpsmidler		11 761 551	9 267 300
-------------------------	--	-------------------	------------------

SUM EIENDELER		12 104 457	9 696 326
----------------------	--	-------------------	------------------

BALANSE - EGENKAPITAL OG GJELD

Egenkapital

Innskutt egenkapital



Aksjekapital	3	500 000	500 000
Sum innskutt egenkapital		500 000	500 000
Opptjent egenkapital			
Annen egenkapital		3 867 493	1 949 925
Sum opptjent egenkapital		3 867 493	1 949 925
Sum egenkapital	2	4 367 493	2 449 925
Gjeld			
Langsiktig gjeld			
Annen langsiktig gjeld			
Obligasjonslån		74 100	97 500
Gjeld til kredittinstitusjoner			169 499
Langsiktig konserngjeld		1 084 763	1 084 763
Sum annen langsiktig gjeld		1 158 863	1 351 762
Sum langsiktig gjeld		1 158 863	1 351 762
Kortsiktig gjeld			
Gjeld til kredittinstitusjoner		2 015 508	820 698
Leverandørgjeld		3 206 284	4 348 808
Betalbar skatt		537 559	201 880
Skyldig offentlige avgifter		515 966	202 271
Annen kortsiktig gjeld		302 782	320 983
Sum kortsiktig gjeld		6 578 100	5 894 639
Sum gjeld		7 736 964	7 246 401
SUM EGENKAPITAL OG GJELD		12 104 457	9 696 326



Organisasjonsnr: 986 923 012
BARDU BYGGEINDUSTRI AS

NOTEOPPLYSNINGER - SELSKAP - alle poster oppgitt i hele tall

Note

1

Antall årsverk i regnskapsåret
6.00

Sum Beløp

Balanseført verdi 31.12. Varige driftsmidler Immaterielle eiend.

Konsernregnskap

Morselskapet sitt navn

Forretningskontor for morselskapet

Begrunnelse for at datterselskap er utelatt fra konsolideringen

Samlet beløp - tilknyttet selskap Årets Fjorårets

Samlet beløp - foretak i samme konsern Årets Fjorårets

Samlet beløp - foretak i samme konsern Årets Fjorårets

Samlet beløp - felles kontrollert virksomhet Årets Fjorårets

Pantstillelse Beløp

Beholdning av egne aksjer Antall Pålydende Andel av aksjek.



RESULTATREGNSKAP

BARDU BYGGEINDUSTRI AS

DRIFTSINNEKTER OG DRIFTSKOSTNADER	Note	2024	2023
Salgsinntekt		21 665 439	23 159 447
Sum driftsinntekter		21 665 439	23 159 447
Varekostnad		13 824 506	16 981 043
Lønnskostnad	1	2 958 437	2 806 452
Avskrivning av driftsmidler og immaterielle eiendeler		43 000	38 000
Annen driftskostnad	1	2 053 953	2 116 462
Sum driftskostnader		18 879 896	21 941 958
Driftsresultat		2 785 542	1 217 489
FINANSINNEKTER OG FINANSKOSTNADER			
Annen renteinntekt		73 628	45 829
Annen rentekostnad		397 687	270 864
Annen finanskostnad		1 662	0
Resultat av finansposter		-325 721	-225 035
Resultat før skattekostnad		2 459 821	992 454
Skattekostnad på resultat		542 253	218 595
Årsresultat	2	1 917 568	773 859
OVERFØRINGER			
Avsatt til annen egenkapital		1 917 568	773 859
Sum overføringer		1 917 568	773 859



BALANSE

BARDU BYGGEINDUSTRI AS

EIENDELER	Note	2024	2023
ANLEGGSMIDLER			
IMMATERIELLE EIENDELER			
Utsatt skattefordel		29 714	34 408
Sum immaterielle eiendeler		29 714	34 408
VARIGE DRIFTSMIDLER			
Maskiner og anlegg		242 000	282 000
Driftsløsøre, inventar o.a. utstyr		21 000	24 000
Sum varige driftsmidler		263 000	306 000
FINANSIELLE ANLEGGSMIDLER			
Investeringer i aksjer og andeler		30 192	30 192
Andre langsiktige fordringer		20 000	58 426
Sum finansielle anleggsmidler		50 192	88 618
Sum anleggsmidler		342 906	429 026
OMLØPSMIDLER			
Lager av varer og annen beholdning		8 457 904	7 951 891
FORDRINGER			
Kundefordringer		3 156 745	1 148 093
Andre kortsiktige fordringer		30 542	14 219
Sum fordringer		3 187 287	1 162 312
INVESTERINGER			
Bankinnskudd, kontanter o.l.		116 360	153 097
Sum omløpsmidler		11 761 551	9 267 300
Sum eiendeler		12 104 457	9 696 326



BALANSE

BARDU BYGGEINDUSTRI AS

EGENKAPITAL OG GJELD	Note	2024	2023
EGENKAPITAL			
INNSKUTT EGENKAPITAL			
Aksjekapital	3	500 000	500 000
Sum innskutt egenkapital		500 000	500 000
OPPTJENT EGENKAPITAL			
Annen egenkapital		3 867 493	1 949 925
Sum opptjent egenkapital		3 867 493	1 949 925
Sum egenkapital	2	4 367 493	2 449 925
GJELD			
AVSETNING FOR FORPLIKTELSE			
ANNEN LANGSIKTIG GJELD			
Obligasjonslån		74 100	97 500
Gjeld til kredittinstitusjoner		0	169 499
Langsiktig konserngjeld		1 084 763	1 084 763
Sum annen langsiktig gjeld		1 158 863	1 351 762
KORTSIKTIG GJELD			
Gjeld til kredittinstitusjoner		2 015 508	820 698
Leverandørgjeld		3 206 284	4 348 808
Betalbar skatt		537 559	201 880
Skyldig offentlige avgifter		515 966	202 271
Annen kortsiktig gjeld		302 782	320 983
Sum kortsiktig gjeld		6 578 100	5 894 639
Sum gjeld		7 736 964	7 246 401
Sum egenkapital og gjeld		12 104 457	9 696 326

Bardu
Styret i Bardu Byggeindustri AS

Lars Petter Sortvik Nilssen
styreleder

Arve Borch
styremedlem

Bjørnar Nygård
daglig leder



Regnskapsprinsipper

Årsregnskapet er satt opp i samsvar med regnskapsloven og NRS 8 - God regnskapsskikk for små foretak.

DRIFTSINNTEKTER

Inntektsføring ved salg av varer skjer på leveringstidspunktet. Tjenester inntektsføres etter hvert som de leveres.

SKATT

Skattekostnaden i resultatregnskapet omfatter både periodens betalbare skatt og endring i utsatt skatt. Utsatt skatt er beregnet med 22 % på grunnlag av de midlertidige forskjeller som eksisterer mellom regnskapsmessige og skattemessige verdier, samt ligningsmessig underskudd til fremføring ved utgangen av regnskapsåret. Skatteøkende og skattereduserende midlertidige forskjeller som reverserer eller kan reverseres i samme periode er utlignet og nettoført.

KLASSIFISERING OG VURDERING AV ANLEGGSMIDLER

Anleggsmidler omfatter eiendeler bestemt til varig eie og bruk. Anleggsmidler er vurdert til anskaffelseskost. Varige driftsmidler balanseføres og avskrives over driftsmidlets økonomiske levetid. Varige driftsmidler nedskrives til gjenvinnbart beløp ved verdifall som forventes ikke å være forbigående. Gjenvinnbart beløp er det høyeste av netto salgsverdi og verdi i bruk. Verdi i bruk er nåverdi av fremtidige kontantstrømmer knyttet til eiendelen. Nedskrivningen reverseres når grunnlaget for nedskrivningen ikke lenger er til stede.

KLASSIFISERING OG VURDERING AV OMLØPSMIDLER

Omløpsmidler og kortsiktig gjeld omfatter normalt poster som forfaller til betaling innen ett år etter balansedagen, samt poster som knytter seg til varekretsløpet. Omløpsmidler vurderes til laveste verdi av anskaffelseskost og virkelig verdi.

VARER

Varer er vurdert til det laveste av anskaffelseskost og netto salgsverdi.

FORDRINGER

Kundefordringer og andre fordringer oppføres til pålydende etter fradrag for avsetning til forventet tap. Avsetning til tap gjøres på grunnlag av en individuell vurdering av de enkelte fordringene.



Note 1 Lønnskostnader og ytelser, godtgjørelser til daglig leder, styret og revisor

LØNSKOSTNADER

	2024	2023
Lønninger	2 710 230	2 606 777
Arbeidsgiveravgift	140 886	134 591
Andre ytelser	107 322	65 084
Sum	2 958 437	2 806 452

Selskapet har i 2024 sysselsatt 6 årsverk.

PENSJONSFORPLIKTELSER

Selskapet er pliktig til å ha tjenestepensjonsordning etter lov om obligatorisk tjenestepensjon. Selskapets pensjonsordninger tilfredsstiller kravene i denne lov. Pensjonsordningen er en tilskuddsbasert ordning. Premieinnbetalingene til denne ordningen kostnadsføres løpende. Det blir derfor ingen balanseføring av denne pensjonsordningen.

Note 2 Egenkapital

	Aksjekapital	Annen egenkapital	Sum egenkapital
Pr. 31.12.2023	500 000	1 949 925	2 449 925
Årets resultat		1 917 568	1 917 568
Pr 31.12.2024	500 000	3 867 493	4 367 493



Note 3 Aksjonærer

AKSJEKAPITALEN I BARDU BYGGEINDUSTRI AS PR. 31.12.2024 BESTÅR AV:

	Antall	Pålydende	Bokført
Ordinære aksjer	500	1 000,0	500 000
Sum	500		500 000

EIERSTRUKTUR

	Sum	Eierandel	Stemmeandel
Bjørnar Nygård	25	5,00	5,00
Lavangen Byggeindustri Holding AS	475	95,00	95,00
Totalt antall aksjer	500	100,00	100,00

AKSJER EIET AV MEDLEMMER I STYRET OG DAGLIG LEDER:

Navn	Verv	Sum
Bjørnar Nygård	daglig leder	25
Totalt antall aksjer		25



Til generalforsamlingen i
Bardu Byggeindustri AS

HrH Revisjon AS
Postboks 509, 9485 Harstad
Havnegata 4, 3. etg. 9404 Harstad
Foretaksregisteret: 980 404 277 MVA
Telefon: 90 40 41 40
E-post: harstad@hrh.no

Medlem av Den norske Revisorforening

UAVHENGIG REVISORS BERETNING FOR 2024

Konklusjon

Vi har revidert årsregnskapet for Bardu Byggeindustri AS som viser et overskudd på kr 1 917 568. Årsregnskapet består av balanse per 31. desember 2024, resultatregnskap for regnskapsåret avsluttet per denne datoen, og noter til årsregnskapet, herunder et sammendrag av viktige regnskapsprinsipper.

Etter vår mening

- oppfyller årsregnskapet gjeldende lovkrav, og
- gir årsregnskapet et rettviseende bilde av selskapets finansielle stilling per 31. desember 2024 og av dets resultater for regnskapsåret avsluttet per denne datoen i samsvar med regnskapslovens regler og god regnskapsskikk i Norge.

Grunnlag for konklusjonen

Vi har gjennomført revisjonen i samsvar med International Standards on Auditing (ISA-ene). Våre oppgaver og plikter i henhold til disse standardene er beskrevet nedenfor under Revisors oppgaver og plikter ved revisjonen av Årsregnskapet. Vi er uavhengige av i samsvar med kravene i relevante lover og forskrifter i Norge og International Code of Ethics for Professional Accountants (inkludert internasjonale uavhengighetsstandarder) utstedt av the International Ethics Standards Board for Accountants (IESBA-reglene), og vi har overholdt våre øvrige etiske forpliktelser i samsvar med disse kravene. Innhentet revisjonsbevis er etter vår vurdering tilstrekkelig og hensiktsmessig som grunnlag for vår konklusjon.

Ledelsens ansvar for årsregnskapet

Ledelsen er ansvarlig for å utarbeide årsregnskapet og for at det gir et rettviseende bilde i samsvar med regnskapslovens regler og god regnskapsskikk i Norge. Ledelsen er også ansvarlig for slik intern kontroll som den finner nødvendig for å kunne utarbeide et årsregnskap som ikke inneholder vesentlig feilinformasjon, verken som følge av misligheter eller utilsiktede feil.

Ved utarbeidelsen av årsregnskapet må ledelsen ta standpunkt til selskapets evne til fortsatt drift og opplyse om forhold av betydning for fortsatt drift. Forutsetningen om fortsatt drift skal legges til grunn for årsregnskapet så lenge det ikke er sannsynlig at virksomheten vil bli avviklet.

Revisors oppgaver og plikter ved revisjonen av årsregnskapet

Vårt mål er å oppnå betryggende sikkerhet for at årsregnskapet som helhet ikke inneholder vesentlig feilinformasjon, verken som følge av misligheter eller utilsiktede feil, og å avgi en revisjonsberetning som inneholder vår konklusjon. Betryggende sikkerhet er en høy grad av sikkerhet, men ingen garanti for at en revisjon utført i samsvar med ISA-ene, alltid vil avdekke vesentlig feilinformasjon. Feilinformasjon kan oppstå som følge av misligheter eller utilsiktede




HrH Revisjon

feil. Feilinformasjon er å anse som vesentlig dersom den enkeltvis eller samlet med rimelighet kan forventes å påvirke økonomiske beslutninger som brukerne foretar basert på årsregnskapet.

For videre beskrivelse av revisors oppgaver og plikter vises det til <https://revisorforeningen.no/revisjonsberetninger>

Harstad, 10. juni 2025
HrH Revisjon AS


Tove-Lise Wang Bøglund
Statsautorisert revisor



RESULTATREGNSKAP

BARDU BYGGEINDUSTRI AS

DRIFTSINNETEKTER OG DRIFTSKOSTNADER	Note	2024	2023
Sølgssinntekt		21 665 439	23 159 447
Sum driftsinntekter		21 665 439	23 159 447
Varekostnad		13 824 506	16 981 043
Lønnskostnad	1	2 958 437	2 806 452
Avskrivning av driftsmidler og immaterielle eiendeler		43 000	38 000
Annen driftskostnad	1	2 053 953	2 116 462
Sum driftskostnader		18 879 896	21 941 958
Driftsresultat		2 785 542	1 217 489
FINANSINNETEKTER OG FINANSKOSTNADER			
Annen renteinntekt		73 628	45 829
Annen rentekostnad		397 687	270 864
Annen finanskostnad		1 662	0
Resultat av finansposter		-325 721	-225 035
Resultat før skattekostnad		2 459 821	992 454
Skattekostnad på resultat		542 253	218 595
Årsresultat	2	1 917 568	773 859
OVERFØRINGER			
Avsatt til annen egenkapital		1 917 568	773 859
Sum overføringer		1 917 568	773 859



BALANSE

BARDU BYGGEINDUSTRI AS


EIENDELER	Note	2024	2023
ANLEGGSMIDLER			
IMMATERIELLE EIENDELER			
Utsatt skattefordel		29 714	34 408
Sum immaterielle eiendeler		29 714	34 408
VARIGE DRIFTSMIDLER			
Maskiner og anlegg		242 000	282 000
Driftsløsøre, inventar o.a. utstyr		21 000	24 000
Sum varige driftsmidler		263 000	306 000
FINANSIELLE ANLEGGSMIDLER			
Investeringer i aksjer og andeler		30 192	30 192
Andre langsiktige fordringer		20 000	58 426
Sum finansielle anleggsmidler		50 192	88 618
Sum anleggsmidler		342 906	429 026
OMLØPSMIDLER			
Lager av varer og annen beholdning		8 457 904	7 951 891
FORDRINGER			
Kundefordringer		3 156 745	1 148 093
Andre kortsiktige fordringer		30 542	14 219
Sum fordringer		3 187 287	1 162 312
INVESTERINGER			
Banklånskudd, kontanter o.l.		116 360	153 097
Sum omløpsmidler		11 761 551	9 267 300
Sum eiendeler		12 104 457	10 696 326



BALANSE


BARDU BYGGEINDUSTRI AS

EGENKAPITAL OG GJELD	Note	2024	2023
EGENKAPITAL			
INNSKUTT EGENKAPITAL			
Aksjekapital	3	500 000	500 000
Sum innskutt egenkapital		500 000	500 000
OPPTJENT EGENKAPITAL			
Annen egenkapital		3 867 493	1 949 925
Sum opptjent egenkapital		3 867 493	1 949 925
Sum egenkapital	2	4 367 493	2 449 925
GJELD			
AVSETNING FOR FORPLIKTELSER			
ANNEN LANGSIKTIG GJELD			
Obligasjonslån		74 100	97 500
Gjeld til kredittinstitusjoner		0	169 499
Langsiktig konserngjeld		1 084 763	1 084 763
Sum annen langsiktig gjeld		1 158 863	1 351 762
KORTSIKTIG GJELD			
Gjeld til kredittinstitusjoner		2 015 508	820 698
Leverandørgjeld		3 206 284	4 348 808
Betalbar skatt		537 559	201 880
Skyldig offentlige avgifter		515 966	202 271
Annen kortsiktig gjeld		302 782	320 983
Sum kortsiktig gjeld		6 578 100	5 894 639
Sum gjeld		7 736 964	7 246 401
Sum egenkapital og gjeld		4 367 493	2 449 925


Lars Petter Sortvik Nilssen
styreleder

Bardu
Styret i Bardu Byggeindustri AS

Arve Borch
styremedlem


Bjørnar Nygård
daglig leder



Regnskapsprinsipper

Årsregnskapet er satt opp i samsvar med regnskapsloven og NRS 8 - God regnskapsskikk for små foretak.

DRIFTSINTEKTER

Inntektsføring ved salg av varer skjer på leveringstidspunktet. Tjenester inntektsføres etter hvert som de leveres.

SKATT

Skattekostnaden i resultatregnskapet omfatter både periodens betalbare skatt og endring i utsatt skatt. Utsatt skatt er beregnet med 22 % på grunnlag av de midlertidige forskjeller som eksisterer mellom regnskapsmessige og skattemessige verdier, samt ligningsmessig underskudd til fremføring ved utgangen av regnskapsåret. Skatteøkende og skattereduserende midlertidige forskjeller som reverserer eller kan reverseres i samme periode er utlignet og nettoført.

KLASSIFISERING OG VURDERING AV ANLEGGSMIDLER

Anleggsmidler omfatter eiendeler bestemt til varig eie og bruk. Anleggsmidler er vurdert til anskaffelseskost. Varige driftsmidler balanseføres og avskrives over driftsmidlets økonomiske levetid. Varige driftsmidler nedskrives til gjenvinnbart beløp ved verdifall som forventes ikke å være forbigående. Gjenvinnbart beløp er det høyeste av netto salgsverdi og verdi i bruk. Verdi i bruk er nåverdi av fremtidige kontantstrømmer knyttet til eiendelen. Nedskrivningen reverseres når grunnlaget for nedskrivningen ikke lenger er til stede.

KLASSIFISERING OG VURDERING AV OMLØPSMIDLER

Omløpsmidler og kortsiktig gjeld omfatter normalt poster som forfaller til betaling innen ett år etter balansedagen, samt poster som knytter seg til varekretsløpet. Omløpsmidler vurderes til laveste verdi av anskaffelseskost og virkelig verdi.

VARER

Varer er vurdert til det laveste av anskaffelseskost og netto salgsverdi.

FORDRINGER

Kundefordringer og andre fordringer oppføres til pålydende etter fradrag for avsetning til forventet tap. Avsetning til tap gjøres på grunnlag av en individuell vurdering av de enkelte fordringene.



Note 1 Lønnskostnader og ytelser, godtgjørelser til daglig leder, styret og revisor

LØNSKOSTNADER

	2024	2023
Lønninger	2 710 230	2 606 777
Arbeidsgiveravgift	140 886	134 591
Andre ytelser	107 322	65 084
Sum	2 958 437	2 806 452

Selskapet har i 2024 sysselsatt 6 årsverk.

PENSJONSFORPLIKTELSER

Selskapet er pliktig til å ha tjenestepensjonsordning etter lov om obligatorisk tjenestepensjon. Selskapets pensjonsordninger tilfredsstiller kravene i denne lov. Pensjonsordningen er en tilskuddsbasert ordning. Premieinnbetalingene til denne ordningen kostnadsføres løpende. Det blir derfor ingen balanseføring av denne pensjonsordningen.

Note 2 Egenkapital

	Aksjekapital	Annen egenkapital	Sum egenkapital
Pr. 31.12.2023	500 000	1 949 925	2 449 925
Årets resultat		1 917 568	1 917 568
Pr 31.12.2024	500 000	3 867 493	4 367 493



Note 3 Aksjonærer

AKSJEKAPITALEN I BARDU BYGGEINDUSTRI AS PR. 31.12.2024 BESTÅR AV:

	<u>Antall</u>	<u>Pålydende</u>	<u>Bokført</u>
Ordinære aksjer	500	1 000,0	500 000
Sum	500		500 000

EIERSTRUKTUR

	<u>Sum</u>	<u>Eierandel</u>	<u>Stemmeandel</u>
Bjørnar Nygård	25	5,00	5,00
Lavangen Byggeindustri Holding AS	475	95,00	95,00
Totalt antall aksjer	500	100,00	100,00

AKSJER EIET AV MEDLEMMER I STYRET OG DAGLIG LEDER:

<u>Navn</u>	<u>Verv</u>	<u>Sum</u>
Bjørnar Nygård	daglig leder	25
Totalt antall aksjer		25