



ÅRSREGNSKAPET FOR REGNSKAPSÅRET 2024 - GENERELL INFORMASJON

Enheten

Organisasjonsnummer:	929 472 020
Organisasjonsform:	Aksjeselskap
Foretaksnavn:	VINJES TRANSPORT AS
Forretningsadresse:	Østre Rosten 98B 7075 TILLER

Regnskapsår

Årsregnskapets periode:	01.01.2024 - 31.12.2024
-------------------------	-------------------------

Konsern

Mørselskap i konsern:	Ja
Konsernregnskap lagt ved:	Ja

Regnskapsregler

Regler for små foretak benyttet:	Nei
Benyttet ved utarbeidelsen av årsregnskapet til selskapet:	Regnskapslovens alminnelige regler
Benyttet ved utarbeidelsen av årsregnskapet til konsernet:	Regnskapslovens alminnelige regler

Årsregnskapet fastsatt av kompetent organ

Bekreftet av representant for selskapet:	Rosset Arnt
Dato for fastsettelse av årsregnskapet:	23.05.2025

Grunnlag for avgivelse

År 2024: Årsregnskapet er elektronisk innlevert
År 2023: Tall er hentet fra elektronisk innlevert årsregnskap fra 2024

Det er ikke krav til at årsregnskapet m.v. som sendes til Regnskapsregisteret er undertegnet. Kontrollen på at dette er utført ligger hos revisor/enhetens øverste organ. Sikkerheten ivaretas ved at innsender har rolle/rettighet for innsending av årsregnskapet via Altinn, og ved at det bekreftes at årsregnskapet er fastsatt av kompetent organ.

Brønnøysundregistrene, 09.06.2025



Resultatregnskap

Beløp i: NOK	Note	2024	2023
RESULTATREGNSKAP			
Inntekter			
Salgsinntekt	11	205 732 137	216 474 811
Annen driftsinntekt		-1 556 185	-4 627 075
Sum inntekter		204 175 952	211 847 736
Kostnader			
Varekostnad		57 587 899	64 022 479
Lønnskostnad	1,13	101 128 828	101 702 797
Avskrivning på varige driftsmidler og immaterielle eiendeler	2	6 280 611	6 784 216
Annen driftskostnad	1	36 809 584	39 928 519
Sum kostnader		201 806 922	212 438 011
Driftsresultat		2 369 030	-590 275
Finansinntekter og finanskostnader			
Inntekt på investering i datterselskap og tilknyttet selskap		2 000 000	2 000 000
Annen renteinntekt		109 846	38 776
Annen finansinntekt		365 652	157 348
Sum finansinntekter		2 475 498	2 196 124
Annen rentekostnad		2 648 881	2 270 560
Annen finanskostnad		32 301	1 646
Sum finanskostnader		2 681 182	2 272 206
Netto finans		-205 684	-76 082
Resultat før skattekostnad		2 163 346	-666 357
Skattekostnad	9	-43 058	-617 713
Årsresultat		2 206 404	-48 644
Overføringer og disponeringer			
Ordinært utbytte	6	2 000 000	2 000 000
Overføringer til/fra annen egenkapital		206 404	-2 048 644
Sum overføringer og disponeringer		2 206 404	-48 644



Resultatregnskap

Beløp i: NOK	Note	2024	2023
---------------------	-------------	-------------	-------------



Balanse

Beløp i: NOK	Note	2024	2023
BALANSE - EIENDELER			
Anleggsmidler			
Immaterielle eiendeler			
Utvikling	2	605 655	348 548
Utsatt skattefordel	9	461 485	341 922
Sum immaterielle eiendeler		1 067 140	690 470
Varige driftsmidler			
Tomter, bygninger og annen fast eiendom	2,8	749 415	780 641
Maskiner og anlegg	2,8	17 211 421	22 325 272
Sum varige driftsmidler		17 960 836	23 105 913
Finansielle anleggsmidler			
Investering i datterselskap	3	150 000	150 000
Lån til foretak i samme konsern	4	44 137 089	44 137 089
Investeringer i aksjer og andeler		1 404 967	1 124 971
Sum finansielle anleggsmidler		45 692 056	45 412 060
Sum anleggsmidler		64 720 032	69 208 443
Omløpsmidler			
Varer			
Varer	10	1 208 776	1 262 267
Sum varer		1 208 776	1 262 267
Fordringer			
Kundefordringer	8,12	28 409 180	31 901 245
Andre fordringer		107 803	107 932
Konsernfordringer		27 158 925	18 127 625
Sum fordringer		55 675 908	50 136 802
Bankinnskudd, kontanter og lignende			
Bankinnskudd, kontanter og lignende	5	3 214 880	3 216 914
Sum bankinnskudd, kontanter og lignende		3 214 880	3 216 914
Sum omløpsmidler		60 099 564	54 615 983



Balanse

Beløp i: NOK	Note	2024	2023
SUM EIENDELER		124 819 596	123 824 426
BALANSE - EGENKAPITAL OG GJELD			
Egenkapital			
Innskutt egenkapital			
Selskapskapital	7	950 000	950 000
Overkurs		50 000	50 000
Sum innskutt egenkapital		1 000 000	1 000 000
Opptjent egenkapital			
Annen egenkapital	6	28 443 813	28 237 409
Sum opptjent egenkapital		28 443 813	28 237 409
Sum egenkapital		29 443 813	29 237 409
Gjeld			
Langsiktig gjeld			
Pensjonsforpliktelser	13	827 446	827 446
Sum avsetninger for forpliktelser		827 446	827 446
Annen langsiktig gjeld			
Gjeld til kredittinstitusjoner	8	27 464 955	33 770 631
Øvrig langsiktig gjeld		892 657	1 306 910
Sum annen langsiktig gjeld		28 357 612	35 077 541
Sum langsiktig gjeld		29 185 058	35 904 987
Kortsiktig gjeld			
Gjeld til kredittinstitusjoner	8	644 495	286 037
Leverandørgjeld		7 828 919	8 506 335
Betalbar skatt	9	76 505	0
Skyldige offentlige avgifter		11 316 748	10 027 548
Utbytte		2 000 000	2 000 000
Kortsiktig konserngjeld		28 393 080	21 898 305
Annen kortsiktig gjeld		15 930 977	15 963 805
Sum kortsiktig gjeld		66 190 724	58 682 030



Balanse

Beløp i: NOK	Note	2024	2023
Sum gjeld		95 375 782	94 587 017
SUM EGENKAPITAL OG GJELD		124 819 595	123 824 426



Konsernets resultatregnskap

Beløp i: NOK	Note	2024	2023
RESULTATREGNSKAP			
Inntekter			
Salgsinntekt	11	206 589 166	215 631 436
Annen driftsinntekt		-3 431 918	-1 546 551
Sum inntekter		203 157 248	214 084 885
Kostnader			
Varekostnad		57 587 899	64 022 479
Lønnskostnad	1,13	101 128 828	101 702 797
Avskrivning på varige driftsmidler og immaterielle eiendeler	2	7 556 420	7 804 961
Annen driftskostnad	1	33 863 293	37 720 173
Sum kostnader		200 136 440	211 250 410
Driftsresultat		3 020 808	2 834 475
Finansinntekter og finanskostnader			
Annen renteinntekt		115 473	39 069
Annen finansinntekt		367 718	157 348
Sum finansinntekter		483 191	196 417
Annen rentekostnad		2 653 019	2 957 022
Annen finanskostnad		32 301	1 646
Sum finanskostnader		2 685 320	2 958 668
Netto finans		-2 202 129	-2 762 251
Resultat før skattekostnad		818 679	72 224
Skattekostnad	9	101 147	-15 223
Årsresultat		717 532	87 447
Overføringer og disponeringer			
Ordinært utbytte	6	2 000 000	2 000 000
Overføringer til/fra annen egenkapital		-1 282 468	-1 912 553
Sum overføringer og disponeringer		717 532	87 447



Konsernets balanse

Beløp i: NOK	Note	2024	2023
BALANSE - EIENDELER			
Anleggsmidler			
Immaterielle eiendeler			
Utvikling	2	605 655	348 548
Sum immaterielle eiendeler		605 655	348 548
Varige driftsmidler			
Tomter, bygninger og annen fast eiendom	2,8	46 791 939	47 588 005
Maskiner og anlegg		17 616 527	22 325 272
Driftsløsøre, inventar, verktøy, kontormaskiner og lignende	2,8		
Sum varige driftsmidler		64 408 466	69 913 277
Finansielle anleggsmidler			
Investeringer i aksjer og andeler		1 404 967	1 124 971
Sum finansielle anleggsmidler		1 404 967	1 124 971
Sum anleggsmidler		66 419 088	71 386 796
Omløpsmidler			
Varer			
Varer	10	1 208 776	1 262 267
Sum varer		1 208 776	1 262 267
Fordringer			
Kundefordringer	8,12	30 468 139	31 901 245
Andre fordringer	8	346 697	355 474
Sum fordringer		30 814 836	32 256 719
Bankinnskudd, kontanter og lignende			
Bankinnskudd, kontanter og lignende	5	6 504 359	5 893 164
Sum bankinnskudd, kontanter og lignende		6 504 359	5 893 164
Sum omløpsmidler		38 527 971	39 412 150
SUM EIENDELER		104 947 059	110 798 946



Konsernets balanse

Beløp i: NOK	Note	2024	2023
BALANSE - EGENKAPITAL OG GJELD			
Egenkapital			
Innskutt egenkapital			
Selskapskapital	7	950 000	950 000
Overkurs		50 000	50 000
Sum innskutt egenkapital		1 000 000	1 000 000
Opptjent egenkapital			
Annen egenkapital	6	34 047 096	35 329 566
Sum opptjent egenkapital		34 047 096	35 329 566
Sum egenkapital		35 047 096	36 329 566
Gjeld			
Langsiktig gjeld			
Pensjonsforpliktelser	13	827 446	827 446
Utsatt skatt	9	321 306	604 074
Sum avsetninger for forpliktelser		1 148 752	1 431 520
Annen langsiktig gjeld			
Gjeld til kredittinstitusjoner	8	27 464 955	33 770 631
Øvrig langsiktig gjeld		892 657	1 306 910
Sum annen langsiktig gjeld		28 357 612	35 077 541
Sum langsiktig gjeld		29 506 364	36 509 061
Kortsiktig gjeld			
Gjeld til kredittinstitusjoner	8	644 495	286 037
Leverandørgjeld		10 031 394	9 102 608
Betalbar skatt	9	383 915	580 966
Skyldige offentlige avgifter		11 318 856	9 976 503
Utbytte		2 000 000	2 000 000
Annen kortsiktig gjeld		16 014 939	16 014 206
Sum kortsiktig gjeld		40 393 599	37 960 320
Sum gjeld		69 899 963	74 469 381



Konsernets balanse

Beløp i: NOK	Note	2024	2023
SUM EGENKAPITAL OG GJELD		104 947 059	110 798 947



**ÅRSBERETNING
FOR 2024
KONSERNET VINJES TRANSPORT AS OG MORSELSKAPET VINJES
TRANSPORT AS**

Virksomhet og lokalitet

Vinjes Transport AS har følgende avdelinger:

Polygon; skadebegrensning/restverdiredning etter branner, vannskader m.m.

Polygon Miljø; tørt bygg, asbestsanering, ventilasjonsrengjøring m.m.

Polygon Håndverk; tømmer og snekkervirksomhet (oppbygging etter skader)

Renseri

Flyttestransport inn- og utland

Autorisert bilverksted

Vinjes Transport AS (morselskap) har følgende datterselskap:

Nardoveien 4 AS

Østre Rosten 98 A & B AS

Østre Rosten 96 B AS

Merkurvegen 12 AS

Evjeveien 8 AS

Avdelingene drives fra konsernets anlegg i Nardov. 4, Østre Rosten 98 B – Trondheim, Merkurvegen 12– Verdal, Evjeveien 8 – Batnfjordsøra og Værnesgata 9 – Stjørdal. Vi har også små avdelingskontorer i Trøndelag og i Møre og Romsdal.

Hovedkontoret er lokalisert på Østre Rosten 98 B i Trondheim

Videre drift

Årsregnskapet er utarbeidet under forutsetning av fortsatt drift og styret stadfester at denne forutsetning er til stede.

Arbeidsmiljø

Det har ikke forekommet eller blitt rapportert alvorlige arbeidsuhell eller ulykker i løpet av året, som har resultert i store materielle skader eller personskader. Totalt sykefravær for 2024 var på 9,3%. Dette skyldes hovedsakelig langtidssykemeldinger. Korttidsfravær var på 1,1 %. Det jobbes kontinuerlig med å forbedre og legge til rette for tiltak som kan bidra til å redusere sykefravær. Arbeidsmiljøet anses for meget bra.

Ytre miljø

Vi er ikke kjent med at det er faktorer/produkter som kan påvirke det ytre miljø med unntak av nødvendig utslipp fra konsernets transportmidler. Konsernet er miljøsertifisert som Miljøfyrtårnbedrift. Vinjes er også sertifisert etter kvalitetsstandard ISO 9001:2015 og miljøstandard ISO14001:2015. Det utføres jevnlig interne og eksterne revisjoner for å sikre at rutiner og prosesser følges i organisasjonen.

Likestilling

Konsernet har 164 ansatte, 138 menn og 26 kvinner. Styret består av 4 menn og 1 kvinne, hvorav to menn er ansattrepresentanter. Styret har ut fra en vurdering av antall ansatte og stillingskategorier ikke funnet det nødvendig å iverksette spesielle tiltak med hensyn til likestilling. Konsernet har medarbeidere fra flere nasjonaliteter og ivaretar Diskrimineringslovens formålsparagraf, og mener således at bedriften fremmer likestilling i henhold til lovens formål. Ingen spesielle tiltak er derfor iverksatt. Konsernet gjennomfører årlige medarbeidersamtaler. Arbeidsmiljøutvalget har avholdt fire møter og har behandlet 36 saker i 2024.



Tiltak for å hindre diskriminering mv.

Bedriften arbeider aktivt for å fremme likestilling, sikre like muligheter og rettigheter og hindre diskriminering på grunn av etnisitet, nasjonal opprinnelse, avstamning, hudfarge, språk, religion og livssyn.

Redegjørelse for aktsomhetsvurderinger etter åpenhetsloven er tilgjengelig på selskapets nettside, vinjes.no

Vinjes har innarbeidet lovens krav i sitt styringsystem.

Fremtidig utvikling

Konsernets virksomhet preges av en stødig posisjon innen de områder selskapet opererer under. Gode tilbakemeldinger fra fornøyde kunder har medført at vi drar nytte av de synergieffekter dette gir ovenfor andre avdelinger.

Resultat, kontantstrøm, investeringer, finansiering og likviditet

Omsetningen i konsernet gikk fra kr 214,1 mill i 2023 til kr 203,2 mill i 2024.

Årsresultatet for konsernet ble i 2024 et overskudd på kr 818 679 før skatt.

Driftsresultatet for konsernet var på kr 3,02 mill. De samlede investeringene i konsernet i 2024 var på kr 2,4 mill. Konsernets likviditetsbeholdning var på kr 6,5 mill per 31.12.2024. Konsernets kortsiktige gjeld utgjorde pr 31.12.2024 59% av samlet gjeld i selskapet sammenlignet med 51% pr. 31.12.2023. Konsernets finansielle stilling er god. Totalkapitalen var ved utgangen av året kr 104,9 mill, sammenlignet med kr 110,8 mill året før. Egenkapitalen pr 31.12.2024 var 33 %, sammenlignet med 33 % 31.12.2023.

Finansiell risiko

Markedsrisiko

Konsernet er ikke eksponert for endringer i valutakurser da ingen deler av konsernets inntekter er i utenlandsk valuta.

Konsernet er eksponert mot endringer i rentenivået, da selskapets gjeld har flytende rente.

Kreditrisiko

Risiko for at motparter ikke har økonomisk evne til å oppfylle sine forpliktelser anses lav, da det historisk sett har vært lite tap på fordringer. Brutto kreditrisiko på balansedagen utgjør totalt kr 28,36 mill for selskapet i 2024. Dette er en reduksjon fra 2023 på kr 2,97 mill. for selskapet. Dette er hovedsakelig oppdrag utført for forsikringsselskaper og det offentlige og anses som sikre fordringer.

Det er ikke inngått avtaler om motregning eller andre finansielle instrumenter som reduserer kreditrisikoen i Vinjes Transport AS.

Likviditetsrisiko

Konsernet vurderer likviditeten som nokså god, og det jobbes kontinuerlig med å innføre tiltak som reduserer likviditetsrisikoen.

Ansvarsforsikring

Det er tegnet forsikring for styrets medlemmer og daglig leder for deres mulige erstatningsansvar overfor foretaket og tredjepersoner. Forsikringen dekker det rettslige erstatningsansvar styret eller styremedlemmet kan pådra seg under utøvelsen av styreverv, samt ansvaret som daglig leder kan pådra seg i rollen som daglig leder. Forsikringssummen er på 10 millioner kroner





Disponering av resultat av konsernet Vinjes Transport AS


Resultatet for år 2024 er disponert på følgende måte:


Avsatt utbytte	kr. 2 000 000
Overført annen egenkapital	kr. -1 282 468
Sum disponert	kr. 717 532


Trondheim, 22. mai 2025



Harald Kuvås
Styreleder


Jan Trygve Vinje


Erik Vinje
Daglig leder


Gisje Uohansen


Berit Vinje


Petter Andaas



KONSERNET VINJES TRANSPORT AS

Noter 2024

Note 1 - Opplysninger om ansatte og ytelser til ansatte og ledelse

Antall årsverk i konsernet i regnskapsåret er 134.

Spesifikasjon av lønnskostnader

	Morselskapet		Konsern	
	2024	2023	2024	2023
Lønn mv	79 901 402	78 245 013	79 901 402	78 245 013
Arbeidsgiveravgift	12 778 940	12 405 921	12 778 940	12 405 921
Pensjonskostnader	3 839 400	3 178 083	3 839 400	3 178 083
Andre lønnsrelaterte utgifter	4 609 086	7 873 779	4 609 086	7 873 779
Total lønnskostnad	101 128 828	101 702 796	101 128 828	101 702 796

Ytelser til ledende personer og revisor

	Morselskapet		Konsern	
	2024	2023	2024	2023
Lønnarter daglig leder	1 262 158	1 228 403	1 262 158	1 228 403
Ulykkesforsikring daglig leder	6 636	6 192	6 636	6 192
Annen Godtgjørelse daglig leder	180 945	339 258	180 945	339 258
Samlet styrehonorar	67 000	67 000	67 000	67 000
Kostnadsført annen bistand revisor	33 250	39 800	80 500	70 000
Kostnadsført ordinært revisjonshonorar	193 250	189 800	249 500	239 000
Totalt	1 743 239	1 870 453	1 846 739	1 949 853

Det er ikke inngått avtaler om vederlag ved opphør eller endring av ansettelsesforhold for daglig ledere eller styrets ledere. Daglig leder i morselskapet er styrets leder i samtlige datterselskaper. For selskaper med ansatte har konsernet etablert ordninger i samsvar med lov om obligatorisk tjenestepensjon.

Note 2 - Avskrivningstabell for varige driftsmidler

Morselskapets varige driftsmidler (Tall i 1000)

	Bygg Innredning	Maskiner & Inventar	Immaterielle Eiendeler	Sum
Anskaffelseskost 01.01	910	82 808	675	84 393
Tilgang i året	0	1 051	266	1 317
Avgang i året	0	-367		-367
Anskaffelseskost 31.12.	910	83 492	941	85 343
Akkumulert avskrivning 01.01.	128	60 033	338	60 497
Årets ordinære avskrivninger	33	6 248	0	6 281
Akkumulerte avskrivn. 31.12.	161	66 281	336	66 778
Bokført verdi pr 31.12	749	17 211	605	18 565

Avskrivningsmetode

2-10% 20-30% 20% 0-20%

Konsernets varige driftsmidler (Tall i 1000)

	Tomter & Bygninger	Maskiner & Inventar mv.	Immaterielle Eiendeler	Sum
Anskaffelseskost 01.01	52 067	82 809	675	135 551
Tilgang i året	1 096	1 051	266	2 413
Avgang i året	0	-367	0	-367
Anskaffelseskost 31.12.	53 163	83 493	941	137 597
Akkumulert avskrivning 01.01.	5 063	60 033	338	65 432
Årets ordinære avskrivninger	1 308	6 248	0	7 556
Akkumulerte avskrivn. 31.12.	6 371	66 281	336	72 988
Bokført verdi pr 31.12	46 792	17 212	605	64 609

Avskrivningsmetode

2-10% 20-30% 0-20%

Note 3 - Konsernets aksjer og andeler i andre selskaper

Morselskapet Vinjes Transport AS eier direkte følgende aksjer i datterselskaper. Merverdier i langsiktige aksjer bokføres ikke.

Navn på selskap	Antall Aksjer	Eierandel	Aksjer	
			Egenkapital 31.12.24	Balanseført 31.12.24
Østre Rosten 98 A&B AS	30	100 %	4 048 635	30 000
Nardoveien 4 AS	30	100 %	2 198 745	30 000
Evjevegen 8 AS	30	100 %	816 060	30 000
Merkurvegen 12 AS	30	100 %	398 461	30 000
Østre Rosten 96 B AS	30	100%	261 381	30 000
Sum			7 723 282	150 000



KONSRNET VINJES TRANSPORT AS

Noter 2024

Aksjepostene er eliminert mot selskapenes egenkapital i konsernregnskapet.

Note 4 - Fordringer med forfall senere enn 1 år etter balansedagen

Konsernet har ingen ordinære fordringer med forfall mer enn 1 år etter balansedagen. Konsernet er dannet ved fusjon og trekanfusjoner og består nå av morselskapet Vinjes Transport AS og 5 datterselskap. I denne prosessen har det oppstått gjeld hos datterselskapene og motsvarende fordring i morselskapet på til sammen kr 44 137 079. Fordringen er langsiktig. Fordring er ikke renteberegnet i regnskapsåret og fordring, gjeld, er eliminert i konsernregnskapet.

Note 5 - Bundne bankinnskudd mv

Datterselskapene har ingen ansatte. Morselskapets bundne bankinnskudd er pr 31.12.23 på kr 3 181 190, og tilsvarende forrige år kr 3 183 848

Note 6 - Egenkapitalendring

Morselskapets Egenkapital:	Aksje- kapital	Over- kurs	Annen egenkapital	Sum
Egenkapital pr 1.1.	950 000	50 000	28 237 409	29 237 409
Tilført fra årets resultat			2 206 404	2 206 404
Andre endringer			-2 000 000	-2 000 000
Egenkapital pr 31.12.	950 000	50 000	28 443 813	29 443 813

Årets resultat for morselskapet er et overskudd på kr 2 206 404 etter mottak av utbytte.

Morselskap har bokført utbytte fra datterselskap med kr 2 000 000.

Det er avsatt utbytte med 2 000 000 til dekning av aksjonærens formueskatt

Konsernets Egenkapital:	Aksje- kapital	Over- kurs	Annen egenkapital	Sum
Konsernets bokførte egenkapital pr 01.01.	950 000	50 000	35 329 563	36 329 563
Andre endringer i konsernets egenkapital			-2 000 000	-2 000 000
Konsernets resultat for året			717 532	717 532
Konsernets bokførte egenkapital pr 31.12.	950 000	50 000	34 047 095	35 047 096

Note 7 - Antall aksjer, aksjeeiere mv

Morselskapet har to aksjeklasser hvor kun aksjer i klasse A har stemmerett.

Til sammen 950 aksjer, pålydende kr 1000, herav 12 aksjer kl A og 938 aksjer kl B

Aksjonærens navn:	Antall aksjer:	
Arne Oscar Vinje	12(A) & 38(B)	Styremedlem
Erik Vinje	225(B)	Daglig leder/nestleder styre
Jan Trygve Vinje	225(B)	Styremedlem
Berit Vinje	225(B)	
Tor Arne Vinje	225(B)	

Note 8 - Gjeld og pantsettelse

Gjeld med forfall lenger enn 5 år utgjør kr 18 599 992. Tilsvarende forrige år kr 20 666 660.

	Morselskapet		Konsern	
	2024	2023	2024	2023
Pantsettelse gjeld mv.				
Langsiktig gjeld				
Gjeld til kredittinstitusjoner	27 464 955	33 770 631	27 464 955	33 770 631
Gjeld til andre eksterne	892 657	1 306 910	892 657	1 306 910
Sum langsiktig gjeld	28 357 612	35 077 541	28 357 612	35 077 541
Kortsiktig gjeld				
Gjeld til kredittinstitusjoner	644 495	286 037	644 495	286 037
Annen gjeld eksterne				
Sum kortsiktig gjeld	644 495	286 037	644 495	286 037
Sum gjeld sikret med pant	27 464 955	35 077 541	27 464 955	35 077 541

Morselskapet har gjeld til aksjonærer med kr 1 306 910. Gjelden renteberegnes

Pantsette eiendeler (balansførte verdier):	Konsern	
	2024	2023
Bygg og anlegg	46 791 939	47 588 005
Driftsløsere og inventar	17 211 421	22 325 272
Kundefordringer	30 468 139	31 901 245
Andre fordringer	0	0
Sum pantsette eiendeler	94 471 499	101 814 522



KONSERNET VINJES TRANSPORT AS

Noter 2024

Note 9 - Skattekostnad på ordinært resultat

Spesifikasjon av årets skattegrunnlag

	Morselskapet	Konsernet
Resultat før skattekostnad	2 163 346	618 679
Permanente forskjeller	-2 359 064	
Endringer i midlertidige forskjeller	911 481	
Mottatt konsernbidrag	0	
Fremførbart sk.messig underskudd	-368 013	
= skattegrunnlag	<u>347 750</u>	<u>818 679</u>

Spesifikasjon av årets skattekostnad

Beregnet skatt av alminnelig inntekt	76 505	383 915
Endring i utsatt skatt/skattefordel	-119 563	-282 768
Sum skattekostnad	<u>-43 058</u>	<u>101 147</u>

Betalt skatt i balansen

Betalbar skatt i balansen	<u>76 505</u>	<u>383 915</u>
---------------------------	---------------	----------------

Morselskapet:

Morselskapet har netto midlertidige negativ forskjell på kr 2 097 658 og en utsatt skattefordel på kr 461 485 ved årsskiftet.

Konsernet:

Datterselskap Østre Rosten 98 A&B AS har netto positiv midlertidig forskjell på kr 4 275 965 og en bokført utsatt skatt på kr 926 797. Datterselskapet Nardoveien 4 AS har en netto positiv midlertidig forskjell på kr 134 355 og bokført utsatt skatt på kr 2955. Datterselskapet Evjevegen 8 AS har en netto negativ midlertidig forskjell på kr 848 442 og en bokført utsatt skattefordel på kr 186 657. Datterselskapet Merkurvegen 12 AS har en netto positiv midlertidig forskjell på kr 120 240 og en bokført utsatt skatt på kr 28 308.

Datterselskapet Østre Rosten 96 B AS har en netto negativ midlertidig forskjell på kr 60 728 og en bokført utsatt skattefordel på kr 13 360. Bokført utsatt skatt og utsatt skattefordel blir utlignet i konsernregnskapet.

Nardoveien 4 AS har gitt utbytte til morselskapet med kr 2 000 000 i regnskapsåret.

Alle posteringer vedrørende konsernbidrag og utbytte blir eliminert i konsernregnskapet

Note 10 - Varelager

Datterselskapene har ikke varelager i sine balanser.

Bokført varelager i morselskapet etter LVP

	2024	2023
Beholdning av Råvarer/kompon.	<u>1 208 776</u>	<u>1 262 268</u>

Note 11 - Salgsinntekt

Konsernets direkte salgsinntekter fordeler seg slik

	2024	2023
Transport	57 053 585	57 825 125
Skadebegrensning	133 727 402	140 675 804
Verksted	6 539 424	6 422 187
Øvrig omsetning	1 745 718	1 020 174
SUM	<u>199 066 129</u>	<u>205 943 290</u>

All aktivitet foregår i Norge, med unntak av noen transportoppdrag til og fra utlandet.

Note 12 - Kundefordringer

All kundefordringer tilhører morselskapet

	2024	2023
Kundefordringer	17 918 895	19 198 678
Oppjt. i. akt. ferdige prosjekt	0	0
Oppjt. i. akt. Prosjekt u arbeid	<u>10 438 207</u>	<u>12 137 335</u>
SUM	<u>28 357 102</u>	<u>31 336 013</u>

Oppjent ikke fakturerte prosjekt under arbeid pr 31.12.

	2024	2023
Bruttoverdi arbeid u utførelse	13 174 788	21 655 759
herav fakturert	<u>14 908 407</u>	<u>24 791 568</u>
Nettoverdi	-1 733 619	-3 135 809
Beregnete varaibel kost	<u>-2 417 632</u>	<u>-3 982 529</u>
Beregnet Bruttofortjeneste	<u>684 013</u>	<u>846 720</u>



KONSERNET VINJES TRANSPORT AS

Noter 2024

Note 13 - Pensjonsforpliktelser

Spesifikasjon av årets pensjonskostnader:	2024	2023
AFP-premie	1 441 850	1 306 293
Redusert avsetning til pensjonsforpliktelser	-	-
Kostnadsført tidligere periodisert pensjonspremie	-	-
Premier til innskuddsbasert pensjonsforsikringer	2 037 530	1 843 679
Kollektiv livrente	-	-
Sum	<u>3 479 380</u>	<u>3 149 972</u>

Pensjonsforpliktelser

Det er i balansen avsatt følgende:

Kollektiv pensjonsforsikring - ytelsesbasert	827 446	827 446
Sum	<u>827 446</u>	<u>827 446</u>

Nærmere omtale av de enkelte ordninger:

Kollektiv pensjonsforsikring - ytelsesbasert

Selskapet hadde pr 31.12.2012 en ytelsesbasert pensjonsordning som omfattet 61 personer. Pensjonsordningen var organisert som en kollektiv pensjonsforsikring. Ordningen gir rett til definerte fremtidige ytelser. Disse er i hovedsak avhengig av antall opptjeningsår, lønnsnivå ved oppnådd pensjonsalder og størrelsen på ytelsene fra folketrygden. Personene tilknyttet ordningen sluttet hos Vinjes Transport AS pr 31.12.2012. Pr 31.12.2024 utgjør avsetningen i balansen kr 827 446.

Dette dekker det meste av forpliktelsen beregnet etter NRS nr 6. Avsetningen er vurdert som tilstrekkelig til å dekke selskapets ansvar for fremtidige pensjonspremier.

Spesifikasjon av pensjonsforpliktelsen	2024	2023
Brutto påløpt forpliktelse	20 144 686	19 967 549
Pensjonsmidler pr samme tidspunkt	<u>22 089 091</u>	<u>19 579 963</u>
Netto pensjonsforpliktelse før aga	-1 944 405	387 586
Aga av netto pensjonsforpliktelse	<u>-274 161</u>	<u>54 650</u>
Netto pensjonsforpliktelse inkl aga	-2 218 566	442 236
50% av ikke resultatført aktuarielt tap	0	0
Betalt premie ført som fordring i balansen	0	0
Premiefond:	50 763	-156 720
Sum	<u>-2 167 803</u>	<u>285 516</u>
Avsatt som gjeld i balansen 31.12.	<u>827 446</u>	<u>827 446</u>

De viktigste økonomiske forutsetninger for beregningene er:	2024	2023
Forventet årlig avkastning av pensjonsmidlene	5,90 %	5,30 %
Diskonteringsrente	3,90 %	3,10 %
Forventet årlig lønnsvekst	4,00 %	3,50 %
Forventet årlig vekst i folketrygdens grunnbeløp	3,75 %	3,25 %
Forventet pensjonsregulering	3,00 %	2,80 %

Kollektiv pensjonsforsikring - innskuddsbasert

Selskapet er etter lov om obligatorisk tjenestepensjon pliktig til å ha tjenestepensjonsordning, og har gjennom de ovennevnte pensjonsforsikringer oppfylt lovens krav.

Selskapet har en innskuddsbasert kollektiv tjenestepensjonsordning for sine ansatte.

Det eksisterer ingen pensjonsforpliktelser på denne ut over kostnadsført premie.

Årets premie utgjør kr 2 037 530.



KONSERNET VINJES TRANSPORT AS

	KONSERN 2024	KONSERN 2023	MOR 2024	MOR 2023
Kontantstrømpoppstilling (Tall i 1000 kr)				
KONTANTSTRØM FRA OPERASJONELL AKTIVITET				
Resultat før skattekostnad	2 818	2 073	2 163	-666
Periodens betalte skatter	-600	-1 192	0	-394
Tap/gevinst ved salg av anleggsmidler	106	0	106	0
Avskrivninger	7 561	7 804	6 280	6 784
Endring i varelager	53	210	53	210
Endringer i kundefordringer	3 492	15 133	3 492	13 686
Endring i andre fordringer	44	-1 104	0	507
Endring i leverandørgjeld	2 043	4 815	-677	4 641
Endring i pensjonsavsetning	0	0	0	0
Endring i andre tidsavgrensningsposter	-5 593	-8 746	-2 107	-6 441
NETTO KONTANTSTRØM FRA OPERASJONELL AKTIVITET	9 924	18 993	9 310	18 327
KONTANTSTRØM FRA INVESTERINGSAKTIVITETER				
Innbetaling ved salg av varige driftsmidler	367	210	367	210
Utbetaling ved kjøp av varige driftsmidler	-1 317	-14 279	-1 317	-14 279
Innbetaling ved salg av driftsmidler/aksjer	0	0	0	0
Utbetaling ved kjøp av driftsmidler/aksjer	0	0	0	0
Tilbakebetaling av utlån	0	0	0	0
NETTO KONTANTSTRØM FRA INVESTERINGSAKTIVITET	-950	-14 069	-950	-14 069
KONTANTSTRØM FRA FINANSIERINGSAKTIVITET				
Innbetaling ved opptak av ny langsiktig gjeld	0	0	0	0
Innbetaling ved opptak av ny kortsiktig gjeld	358	0	358	0
Utbetaling ved nedbetaling av langsiktig gjeld	-6 720	-127	-6 720	-127
Utbetaling ved nedbetaling av kortsiktig gjeld	0	-2 045	0	-2 045
Innbetaling av egenkapital	0	0	0	0
Utbetaling av utbytte/konsernbidrag	-2 000	-2 000	-2 000	-2 000
NETTO KONTANTSTRØM FRA FINANSIERINGSAKTIVITET	-8 362	-4 172	-8 362	-4 172
NETTO ENDRING I LIKVIDER	612	752	-2	86
LIKVIDBEHOLDNING 0101	5 891	5 139	3 217	3 131
LIKVIDBEHOLDNING 3112	6 503	5 891	3 215	3 217



ORKLA REVISJON

Til generalforsamlingen i
Vinjes Transport AS

Uavhengig revisors beretning

Uttalelse om revisjonen av årsregnskapet

Konklusjon

Vi har revidert Vinjes Transport AS' årsregnskap som viser et overskudd i selskapsregnskapet på kr 2 206 404 og et overskudd i konsernregnskapet på kr 717 532. Årsregnskapet består av:

- selskapsregnskapet, som består av balanse per 31. desember 2024 og resultatregnskap for regnskapsåret avsluttet per denne datoen og noter til årsregnskapet, herunder et sammendrag av viktige regnskapsprinsipper, og
- konsernregnskapet, som består av balanse per 31. desember 2024, resultatregnskap og kontantstrømpoppstilling for regnskapsåret avsluttet per denne datoen og noter til årsregnskapet, herunder et sammendrag av viktige regnskapsprinsipper

Etter vår mening:

- er årsregnskapet avgitt i samsvar med lov og forskrifter
- gir det medfølgende selskapsregnskapet et rettviseende bilde av den finansielle stillingen til Vinjes Transport AS per 31. desember 2024 og av selskapets resultater for regnskapsåret som ble avsluttet per denne datoen i samsvar med regnskapslovens regler og god regnskapsskikk i Norge.
- gir det medfølgende konsernregnskapet et rettviseende bilde av den finansielle stillingen til konsernet Vinjes Transport AS per 31. desember 2024 og av konsernets resultater og kontantstrømmer for regnskapsåret som ble avsluttet per denne datoen i samsvar med regnskapslovens regler og god regnskapsskikk i Norge.

Grunnlag for konklusjonen

Vi har gjennomført revisjonen i samsvar med lov, forskrift og god revisjonsskikk i Norge, herunder de internasjonale revisjonsstandardene International Standards on Auditing (ISA-ene). Våre oppgaver og plikter i henhold til disse standardene er beskrevet i Revisors oppgaver og plikter ved revisjon av årsregnskapet. Vi er uavhengige av selskapet og konsernet slik det kreves i lov og forskrift, og har overholdt våre øvrige etiske forpliktelser i samsvar med disse kravene. Etter vår oppfatning er innhentet revisjonsbevis tilstrekkelig og hensiktsmessig som grunnlag for vår konklusjon.

Øvrig informasjon

Ledelsen er ansvarlig for øvrig informasjon. Øvrig informasjon omfatter informasjon i årsrapporten bortsett fra årsregnskapet og den tilhørende revisjonsberetningen.

Vår uttalelse om revisjonen av årsregnskapet dekker ikke øvrig informasjon, og vi attesterer ikke den øvrige informasjonen.

I forbindelse med revisjonen av årsregnskapet er det vår oppgave å lese øvrig informasjon med det formål å vurdere hvorvidt det foreligger vesentlig inkonsistens mellom øvrig informasjon og årsregnskapet, kunnskap vi har opparbeidet oss under revisjonen, eller hvorvidt den tilsynelatende inneholder vesentlig feilinformasjon. Dersom vi konkluderer med at den øvrige informasjonen inneholder vesentlig feilinformasjon er vi pålagt å rapportere det. Vi har ingenting å rapportere i så henseende.

Telefon 73 10 39 00
Postadresse: Vestre Rosten 81, 7075 Tiller
E-postadresse: post@orklarevisjon.no
Org.nr: 925 180 386 MVA
Foretaksregisteret
www.orklarevisjon.no



ORKLA REVISJON

Styrets ansvar for årsregnskapet

Styret (ledelsen) er ansvarlig for å utarbeide årsregnskapet i samsvar med lov og forskrifter, herunder for at det gir et rettvisende bilde i samsvar med regnskapslovens regler og god regnskapsskikk i Norge. Ledelsen er også ansvarlig for slik intern kontroll som den finner nødvendig for å kunne utarbeide et årsregnskap som ikke inneholder vesentlig feilinformasjon, verken som følge av misligheter eller utilsiktede feil.

Ved utarbeidelsen av årsregnskapet er ledelsen ansvarlig for å ta standpunkt til selskapets og konsernets evne til fortsatt drift, og på tilbørlig måte å opplyse om forhold av betydning for fortsatt drift. Forutsetningen om fortsatt drift skal legges til grunn for årsregnskapet så lenge det ikke er sannsynlig at virksomheten vil bli avvirket.

Revisors oppgaver og plikter ved revisjonen av årsregnskapet

Vårt mål med revisjonen er å oppnå betryggende sikkerhet for at årsregnskapet som helhet ikke inneholder vesentlig feilinformasjon, verken som følge av misligheter eller utilsiktede feil, og å avgi en revisjonsberetning som inneholder vår konklusjon. Betryggende sikkerhet er en høy grad av sikkerhet, men ingen garanti for at en revisjon utført i samsvar med lov, forskrift og god regnskapsskikk i Norge, herunder ISA-ene, alltid vil avdekke vesentlig feilinformasjon som eksisterer. Feilinformasjon kan oppstå som følge av misligheter eller utilsiktede feil. Feilinformasjon blir vurdert som vesentlig dersom den enkeltvis eller samlet med rimelighet kan forventes å påvirke økonomiske beslutninger som brukerne foretar basert på årsregnskapet.

For videre beskrivelse av revisors oppgaver og plikter vises det til:

<https://revisorforeningen.no/revisjonsberetninger>

Tiller, 22. mai 2025

Orkla Revisjon AS

Arnt Rosset

Statsautorisert revisor

Telefon 73 10 39 00
Postadresse: Vestre Rosten 81, 7075 Tiller
E-postadresse: post@orklarevisjon.no
Org.nr: 925 180 386 MVA
Foretaksregisteret
www.orklarevisjon.no