



## ÅRSREGNSKAPET FOR REGNSKAPSÅRET 2022 - GENERELL INFORMASJON

### Enheten

Organisasjonsnummer: 913 901 800  
Organisasjonsform: Aksjeselskap  
Foretaksnavn: GMC HOLDING AS  
Forretningsadresse: Byfjordparken 15  
4007 STAVANGER

### Regnskapsår

Årsregnskapets periode: 01.01.2022 - 31.12.2022

### Konsern

Mørselskap i konsern: Ja  
Konsernregnskap lagt ved: Ja

### Regnskapsregler

Regler for små foretak benyttet: Nei  
Benyttet ved utarbeidelsen av årsregnskapet til selskapet: Regnskapslovens alminnelige regler  
Benyttet ved utarbeidelsen av årsregnskapet til konsernet: Regnskapslovens alminnelige regler

### Årsregnskapet fastsatt av kompetent organ

Bekreftet av representant for selskapet: Gunnar Magne Christensen  
Dato for fastsettelse av årsregnskapet: 16.06.2023

### Grunnlag for avgivelse

År 2022: Årsregnskapet er elektronisk innlevert  
År 2021: Tall er hentet fra elektronisk innlevert årsregnskap fra 2022

*Det er ikke krav til at årsregnskapet m.v. som sendes til Regnskapsregisteret er undertegnet. Kontrollen på at dette er utført ligger hos revisor/enhetens øverste organ. Sikkerheten ivaretas ved at innsender har rolle/rettighet for innsending av årsregnskapet via Altinn, og ved at det bekreftes at årsregnskapet er fastsatt av kompetent organ.*

Brønnøysundregistrene, 16.08.2024



## Resultatregnskap

Beløp i: NOK	Note	2022	2021
<b>RESULTATREGNSKAP</b>			
<b>Inntekter</b>			
Salg av varer og tjenester	2,3	17 623 000	16 509 000
Annen driftsinntekt		0	7 000
<b>Sum inntekter</b>		<b>17 623 000</b>	<b>16 516 000</b>
<b>Kostnader</b>			
Kjøp varer og tjenester	3	0	0
Lønnskostnad	4,5	11 834 000	10 289 000
Av- og nedskrivninger på varige driftsmidler	6	393 000	353 000
Annen driftskostnad	3,4,6	8 925 000	8 481 000
<b>Sum kostnader</b>		<b>21 152 000</b>	<b>19 123 000</b>
<b>Driftsresultat</b>		<b>-3 529 000</b>	<b>-2 607 000</b>
<b>Finansinntekter og finanskostnader</b>			
Inntekt på investering i datterselskap og tilknyttet selskap	7	16 000 000	0
Renteinntekt fra foretak i samme konsern		339 000	494 000
Annen renteinntekt		29 000	8 000
Annen finansinntekt		440 000	172 000
<b>Sum finansinntekter</b>		<b>16 808 000</b>	<b>674 000</b>
Nedskrivning av finansielle eiendeler	8	105 000	0
Rentekostnad til foretak i samme konsern		172 000	0
Annen rentekostnad		54 000	525 000
Annen finanskostnad		880 000	502 000
<b>Sum finanskostnader</b>		<b>1 211 000</b>	<b>1 027 000</b>
<b>Netto finans</b>		<b>15 597 000</b>	<b>-353 000</b>
<b>Ordinært resultat før skattekostnad</b>		<b>12 068 000</b>	<b>-2 960 000</b>
Skattekostnad på ordinært resultat	9	539 000	-699 000
<b>Ordinært resultat etter skattekostnad</b>		<b>11 529 000</b>	<b>-2 261 000</b>
<b>Årsresultat</b>		<b>11 529 000</b>	<b>-2 261 000</b>



## Resultatregnskap

<b>Beløp i: NOK</b>	<b>Note</b>	<b>2022</b>	<b>2021</b>
<b>Overføringer og disponeringer</b>			
Avsatt til annen egenkapital		11 529 000	
Overført fra annen opptjent egenkapital			-1 254 000
Overført fra annen innskutt egenkapital			-359 000
Overført fra overkurs			-648 000
<b>Sum overføringer og disponeringer</b>	<b>10</b>	<b>11 529 000</b>	<b>-2 261 000</b>



## Balanse

Beløp i: NOK	Note	2022	2021
<b>BALANSE - EIENDELER</b>			
<b>Anleggsmidler</b>			
<b>Immaterielle eiendeler</b>			
Utsatt skattefordel	9	186 000	725 000
<b>Sum immaterielle eiendeler</b>		<b>186 000</b>	<b>725 000</b>
<b>Varige driftsmidler</b>			
Bygg, anlegg og innredning leide lokaler	6	59 000	0
Driftsløsere, inventar, verktøy mm	6,11	661 000	692 000
<b>Sum varige driftsmidler</b>		<b>720 000</b>	<b>692 000</b>
<b>Finansielle anleggsmidler</b>			
Investering i datterselskap	7,11	63 632 000	63 632 000
Investering i andre aksjer	8	0	104 000
<b>Sum finansielle anleggsmidler</b>		<b>63 632 000</b>	<b>63 736 000</b>
<b>Sum anleggsmidler</b>		<b>64 538 000</b>	<b>65 153 000</b>
<b>Omløpsmidler</b>			
<b>Varer</b>			
<b>Fordringer</b>			
Andre fordringer		995 000	704 000
Konsernfordringer	3	28 425 000	19 265 000
<b>Sum fordringer</b>	14	<b>29 420 000</b>	<b>19 969 000</b>
<b>Bankinnskudd, kontanter og lignende</b>			
Bankinnskudd, kontanter og lignende	11,15	23 716 000	5 094 000
<b>Sum bankinnskudd, kontanter og lignende</b>		<b>23 716 000</b>	<b>5 094 000</b>
<b>Sum omløpsmidler</b>		<b>53 136 000</b>	<b>25 063 000</b>
<b>SUM EIENDELER</b>		<b>117 674 000</b>	<b>90 216 000</b>

## BALANSE - EGENKAPITAL OG GJELD



## Balanse

Beløp i: NOK	Note	2022	2021
<b>Egenkapital</b>			
<b>Innskutt egenkapital</b>			
Aksjekapital		1 005 000	1 005 000
Overkurs		68 989 000	68 989 000
<b>Sum innskutt egenkapital</b>		<b>69 994 000</b>	<b>69 994 000</b>
<b>Opptjent egenkapital</b>			
Annen egenkapital		11 529 000	0
<b>Sum opptjent egenkapital</b>		<b>11 529 000</b>	<b>0</b>
<b>Sum egenkapital</b>	10	<b>81 523 000</b>	<b>69 994 000</b>
<b>Gjeld</b>			
<b>Langsiktig gjeld</b>			
Pensjonsforpliktelser	5	0	196 000
<b>Sum avsetninger for forpliktelser</b>		<b>0</b>	<b>196 000</b>
<b>Annen langsiktig gjeld</b>			
Gjeld til kredittinstitusjoner	11,17	0	60 000
<b>Sum annen langsiktig gjeld</b>		<b>0</b>	<b>60 000</b>
<b>Sum langsiktig gjeld</b>		<b>0</b>	<b>256 000</b>
<b>Kortsiktig gjeld</b>			
Leverandørgjeld		2 455 000	1 667 000
Skyldige offentlige avgifter		1 140 000	727 000
Kortsiktig konserngjeld	3	29 647 000	15 023 000
Annen kortsiktig gjeld		2 909 000	2 549 000
<b>Sum kortsiktig gjeld</b>		<b>36 151 000</b>	<b>19 966 000</b>
<b>Sum gjeld</b>		<b>36 151 000</b>	<b>20 222 000</b>
<b>SUM EGENKAPITAL OG GJELD</b>		<b>117 674 000</b>	<b>90 216 000</b>



## Konsernets resultatregnskap

Beløp i: NOK	Note	2022	2021
<b>RESULTATREGNSKAP</b>			
<b>Inntekter</b>			
Salg av varer og tjenester	2,3	497 385 000	407 010 000
Annen driftsinntekt			1 011 000
<b>Sum inntekter</b>		<b>497 385 000</b>	<b>408 021 000</b>
<b>Kostnader</b>			
Varekostnad	3	251 609 000	193 400 000
Lønnskostnad	4,5	162 234 000	161 254 000
Av- og nedskrivninger på varige driftsmidler	6	8 851 000	9 938 000
Annen driftskostnad	3,4,6	54 391 000	52 232 000
<b>Sum kostnader</b>		<b>477 085 000</b>	<b>416 824 000</b>
<b>Driftsresultat</b>		<b>20 300 000</b>	<b>-8 803 000</b>
<b>Finansinntekter og finanskostnader</b>			
Renteinntekt fra foretak i samme konsern			495 000
Annen renteinntekt		312 000	214 000
Annen finansinntekt		575 000	187 000
<b>Sum finansinntekter</b>		<b>887 000</b>	<b>896 000</b>
Nedskrivning av finansielle eiendeler	8	105 000	
Rentekostnad til foretak i samme konsern			491 000
Annen rentekostnad		241 000	706 000
Annen finanskostnad		1 169 000	835 000
<b>Sum finanskostnader</b>		<b>1 515 000</b>	<b>2 032 000</b>
<b>Netto finans</b>		<b>-628 000</b>	<b>-1 136 000</b>
<b>Ordinært resultat før skattekostnad</b>		<b>19 672 000</b>	<b>-9 939 000</b>
Skattekostnad på ordinært resultat	9	4 709 000	-1 961 000
<b>Ordinært resultat etter skattekostnad</b>		<b>14 963 000</b>	<b>-7 978 000</b>
<b>Årsresultat</b>		<b>14 963 000</b>	<b>-7 978 000</b>



## Konsernets balanse

Beløp i: NOK	Note	2022	2021
<b>BALANSE - EIENDELER</b>			
<b>Anleggsmidler</b>			
<b>Immaterielle eiendeler</b>			
Utsatt skattefordel	9	1 420 000	6 129 000
Goodwill	6	0	975 000
<b>Sum immaterielle eiendeler</b>		<b>1 420 000</b>	<b>7 104 000</b>
<b>Varige driftsmidler</b>			
Bygg, anlegg og innredning leide lokaler	6	7 442 000	7 328 000
Driftsløsere, inventar, verktøy mm	6,11	16 565 000	16 224 000
<b>Sum varige driftsmidler</b>		<b>24 007 000</b>	<b>23 552 000</b>
<b>Finansielle anleggsmidler</b>			
Investering i andre aksjer	8	0	104 000
<b>Sum finansielle anleggsmidler</b>		<b>0</b>	<b>104 000</b>
<b>Sum anleggsmidler</b>		<b>25 427 000</b>	<b>30 760 000</b>
<b>Omløpsmidler</b>			
<b>Varer</b>			
Varer	11,12	2 940 000	2 912 000
<b>Sum varer</b>		<b>2 940 000</b>	<b>2 912 000</b>
<b>Fordringer</b>			
Kundefordringer og ikke fakturert inntekt	11,13	144 579 000	109 933 000
Andre fordringer		12 891 000	12 060 000
Konsernfordringer	3	107 000	403 000
<b>Sum fordringer</b>	14	<b>157 577 000</b>	<b>122 396 000</b>
<b>Bankinnskudd, kontanter og lignende</b>			
Bankinnskudd, kontanter og lignende	11,15	23 750 000	5 161 000
<b>Sum bankinnskudd, kontanter og lignende</b>		<b>23 750 000</b>	<b>5 161 000</b>
<b>Sum omløpsmidler</b>		<b>184 267 000</b>	<b>130 469 000</b>
<b>SUM EIENDELER</b>		<b>209 694 000</b>	<b>161 229 000</b>



## Konsernets balanse

Beløp i: NOK	Note	2022	2021
<b>BALANSE - EGENKAPITAL OG GJELD</b>			
<b>Egenkapital</b>			
<b>Innskutt egenkapital</b>			
Aksjekapital	16	1 005 000	1 005 000
Overkurs		52 903 000	52 903 000
<b>Sum innskutt egenkapital</b>		<b>53 908 000</b>	<b>53 908 000</b>
<b>Opptjent egenkapital</b>			
Annen egenkapital		16 231 000	1 267 000
<b>Sum opptjent egenkapital</b>		<b>16 231 000</b>	<b>1 267 000</b>
<b>Sum egenkapital</b>	10	<b>70 139 000</b>	<b>55 175 000</b>
<b>Gjeld</b>			
<b>Langsiktig gjeld</b>			
Pensjonsforpliktelser	5	1 614 000	1 980 000
<b>Sum avsetninger for forpliktelser</b>		<b>1 614 000</b>	<b>1 980 000</b>
<b>Annen langsiktig gjeld</b>			
Gjeld til kredittinstitusjoner	11,17	0	110 000
<b>Sum annen langsiktig gjeld</b>		<b>0</b>	<b>110 000</b>
<b>Sum langsiktig gjeld</b>		<b>1 614 000</b>	<b>2 090 000</b>
<b>Kortsiktig gjeld</b>			
Leverandørgjeld		62 425 000	40 615 000
Skyldige offentlige avgifter		12 309 000	12 465 000
Kortsiktig konserngjeld	3	817 000	586 000
Annen kortsiktig gjeld		62 390 000	50 298 000
<b>Sum kortsiktig gjeld</b>		<b>137 941 000</b>	<b>103 964 000</b>
<b>Sum gjeld</b>		<b>139 555 000</b>	<b>106 054 000</b>
<b>SUM EGENKAPITAL OG GJELD</b>		<b>209 694 000</b>	<b>161 229 000</b>



## Årsberetning 2022 for GMC Holding AS og konsernet

### Virksomhetens art og lokalisering

GMC-gruppen er et driftskonsern som består av morselskapet GMC Holding og hvor driften skjer i datterselskapene GMC Yard, GMC HVAC, GMC Marine Partner, GMC Power & Automation og GMC Maritime.

GMC Holding har forretningsadresse i Stavanger kommune. Virksomheten består i å eie og investere i aksjer og andeler, samt å levere administrative støttetjenester o.l. til selskaper i konsernet.

Driftskonsernet opererer utfra lokasjoner i Jåttåvågen, Kalhammaren og Buøy i Stavanger kommune, Mekjarvik i Randaberg kommune og Gismarvik i Tysvær kommune.

På disse lokasjonene disponeres det flere hundre meter med dypvannskaier og verkstedhaller. På verftsområdet på Buøy disponerer GMC to velutrustede tørrdokker med stor kapasitet.

Konsernet tilbyr tjenester og produktløsninger til den globale marine- og offshoreindustrien. Produkt- og tjenestespekteret innbefatter følgende:

- Reparasjon, modifikasjon, ombygging og klassing
- Utleie av utstyr
- Marine operasjoner
- Design, produksjon og installasjon av ventilasjonstekniske løsninger
- Elektro, automasjon, instrumentering og vinterisering
- Skipsagenttjenester, forsyningsledelse og baseoperasjoner

### Utvikling og resultat, herunder finansiell risiko og vurdering fortsatt drift

Markedet er igjen i bedring etter å ha vært sterkt negativt påvirket av COVID-19 i noen år. Vi opplever økt forespørselsmengde, stigende ordresreserve, økt aktivitet og bedre inntjening selv om marginene innenfor enkelte forretningsområder er sterkt presset. Dessverre har vi heller ikke i år hatt tilgang til den store dokken på Buøy, da denne fortsatt benyttes av Rosenberg Worley til oppgradering av produksjonsskipet Jotun A. Fraværet av stordokken har negativ påvirkning på aktivitet, ressursutnyttelse, produktivitet, effektivitet og resultat.

Omsetningen i konsernet ble 497,4 mill. kroner i 2022 mot 408,4 mill. kroner i 2021. Driftsresultatet ble 20,3 mill. kroner mot minus 8,8 mill. kroner i 2021, mens resultat før skatt ble 19,7 mill. kroner mot minus 9,9 mill. kroner i 2021.

Totalkapitalen var ved utgangen av året 210 mill. kroner sammenlignet med 161 mill. kroner ved utgangen av 2021. Selskapets egenkapitalandel var 33,4 prosent per 31.12.2022 mot 34,2 prosent per 31.12.2021.

Konsernet hadde 143,4 mill. kroner i tilgjengelig driftskapital (omløpsmidler minus kortsiktig gjeld pluss tilgjengelig trekkfasilitet i bank) ved utgangen av året, mot 123,5 mill. kroner ved utgangen av 2021. Kontantstrømmene fra driften er positiv og svakt bedre enn driftsresultatet. Styret anser at selskapet er tilfredsstillende kapitalisert til å håndtere det forventede aktivitetsnivået for 2023.

Utviklingen i kapitalbinding i prosjekter og kunder overvåkes kontinuerlig, og en forsøker å fremforhandle best mulig betingelser i kapitalkrevende prosjekter. Konsernet overholder sine forpliktelser overfor leverandører og bank. Totalt sett så vurderes likviditetssituasjonen som tilfredsstillende.



Markedet har vært gjennom turbulente tider. Effekten av dette kan for deler av våre kundegrupper hatt stor negativ påvirkning på likviditet og soliditet. Styret anser derfor kredittrisikoen på kundefordringer for å være økt sammenlignet med tidligere år.

Konsernets valutarisiko er lav, da de fleste kontrakter inngås i norske kroner. Svak norsk krone gjør at selskapets konkurransekraft mot utlandet er styrket.

Konsernet har ikke finansielle instrumenter eller løpende terminkontrakter ved årsskifte. Bruk av slike instrumenter vurderes ved behov.

Konsernet har eksponering mot endringer i rentenivå, da både bankinnskudd og gjeld har flytende renter.

Årsregnskapet er avlagt under forutsetning om fortsatt drift. Forutsetningen er basert på gjeldende ordreserver, resultatprognoser, likviditetsposisjonen og markedsutsikter i forhold til gjeldende produkt- og markedsstrategi.

Kostnader til forskning og utvikling av konsernets produkter er i 2022 blitt fortløpende utgiftsført.

## Arbeidsmiljø og personale

Arbeidet med å forbedre selskapets sikkerhetskultur er en kontinuerlig prosess. Gjennom rapportering av uønskede hendelser er det mulig å lære av feil, øke kompetansen og å sikre en kontinuerlig forbedring. Det skal være meningsfullt og trygt å jobbe i GMC.

Konsernet har et overordnede mål om at ingen medarbeidere, verken egne eller innleide, blir skadet i arbeidssammenheng. I 2022 registrert konsernet likevel 1 hendelser som resulterte i fravær fra arbeid.

Utslipp til det ytre miljø skal ikke forekomme ut over akseptable nivåer. Det har i 2022 ikke inntruffet hendelser knyttet til utslipp og støy over tillatte grenseverdier. De hendelser som inntreffer blir håndtert av interne ressurser og i henhold til gjeldende prosedyrer. Arbeidsprosedyrene rundt utslipp til sjø er under revisjon og vil endres og forbedres i dialog med Statsforvalteren i Rogaland.

Det var 11 ansatte i selskapet i 2022, hvorav 6 kvinner og 5 menn. Gjennomsnittsalderen var 48 år.

Ved utgangen av 2022 var det 190 fast ansatte i konsernet. Gjennomsnittsalderen var 46 år.

Det er 15 kvinner fast ansatt i konsernet. Det er ingen kvinner i konsernets styre. Kvinneandelen er lav. Dette skyldes primært at konsernet opererer innen virksomhetsområder som i liten grad tiltrekker seg kvinnelige arbeidssøkere og arbeidstakere. Kvinner og menn har imidlertid like muligheter for å kvalifisere seg for alle typer oppgaver og stillinger. Det er lite bruk av deltidsstillinger i selskapet. Vi fremmer likelønn og konkurransedyktige lønns- og arbeidsvilkår for begge kjønn.

Konsernet har etiske retningslinjer for å unngå alle former for diskriminering. GMC er opptatt av å tilby ansatte et arbeidsmiljø som forhindrer diskriminerende praksis, inkludert alle former for diskriminering vedrørende kjønn, nasjonalitet, seksuell legning, handicap, alder, religiøs tilhørighet eller annen personlig status. Konsernet er videre omfattet av Åpenhetsloven. Konsernets redegjørelse i henhold til Åpenhetsloven vil publiseres på [www.gmc.no](http://www.gmc.no) innen 30.06.2023.

Konsernet har tegnet styreforsikring. Forsikringen omfatter styret, daglig leder og medlemmer av ledelsen. Forsikringselskapet dekker sikredes ansvar for formueskade som skyldes krav fremsatt mot sikrede i forsikringsperioden som følge av en påstått ansvarsbetingende handling eller unnlatelse

Sykefraværet var 1,8% i selskapet av totalt arbeidede timer i 2022, mens korttidsfraværet var 1,4%.

Sykefraværet var 3,8% i konsernet av totalt arbeidede timer i 2022, mens korttidsfraværet var 2,1%.



Arbeidsmiljøet vurderes som tilfredsstillende.


Konsernet GMC er godt i gang med å utarbeide en helhetlig bærekraftstrategi for framtiden. Ambisjoner og fokusområder er fastsatt innenfor miljø-, sosiale og forretningsetiske forhold. GMC skal ta ansvar for klimaavtrykket, folkene og sin forretningsdrift. Det videre arbeidet består i å identifisere, fastsette og iverksette konkrete bærekraftstiltak. Dette skal skje på både konsern og på selskapsnivå.

## Framtidsutsikter


De bransjer vi opererer mot har vært gjennom noen år preget av store endringer og mye usikkerhet. Dette bilde er i ferd med å endres og utsiktene fremover er positive. Dette gir grunnlag for nøktern optimisme for 2023. Konsernet forventer gradvis økende aktivitet innenfor de ulike forretningsområder, produkter og tjenester. Styret er forberedt på fortsatt varierende aktivitet, med stor konkurranse om oppdragene og press på marginer og resultatoppnåelse. Fokus på rasjonalisering, effektivisering og kostnadsoptimalisering inngår som en del av den daglige driften av selskapene og konsernet.

Styret er av den oppfatning at konsernet har en god markedsposisjon innenfor sine forretnings-område og at konsernet har finansiell styrke til å foreta nødvendige tilpasninger i produkter og i egen organisasjon. Ordreservene utgjorde 170 mill. kroner ved inngangen til 2023.

Stavanger, 16. juni 2023




Gunnar Magne Christensen sr.  
Styrelleder




Trond Christensen  
Styremedlem




Peter Fredrik FUSDahl  
Styremedlem



Gunnar Magne Christensen jr.  
Styremedlem



Arild Stølen  
Styremedlem



Thomas Andre Vang  
Daglig leder



## GMC Holding AS

### RESULTATREGNSKAP

(alle tall i hele 1 000)

Morselskap			Konsern		
2021	2022	Note	Note	2022	2021
<b>Driftsinntekter</b>					
16 509	17 623	2,3	Salg varer og tjenester	497 385	407 010
7	0		Annen driftsinntekt	0	1 011
<u>16 515</u>	<u>17 623</u>		<b>Sum driftsinntekter</b>	<u>497 385</u>	<u>408 021</u>
<b>Driftskostnader</b>					
0	0	3	Vareforbruk og innkjøpte tjenester	251 609	193 400
10 289	11 834	4,5	Lønn og sosiale kostnader	162 234	161 254
353	393	6	Avskrivninger driftsmidler og immaterielle eiendeler	8 851	9 938
8 480	8 925	3,4,6	Annen driftskostnad	54 390	52 232
<u>19 122</u>	<u>21 151</u>		<b>Sum driftskostnader</b>	<u>477 084</u>	<u>416 824</u>
<u>-2 607</u>	<u>-3 529</u>		<b>Driftsresultat</b>	<u>20 300</u>	<u>-8 803</u>
0	16 000	7	Inntekt på investering i datterselskap	0	0
494	339		Renteinntekt konsern	0	495
8	29		Annen renteinntekt	312	214
172	440		Annen finansinntekt	575	187
0	-105	8	Nedskrivning av aksjer	-105	0
0	-172		Rentekostnad konsern	0	-491
-525	-54		Annen rentekostnad	-241	-706
-502	-880		Annen finanskostnad	-1 170	-835
<u>-353</u>	<u>15 597</u>		<b>Resultat fra finansposter</b>	<u>-628</u>	<u>-1 136</u>
<u>-2 960</u>	<u>12 068</u>		<b>Ordinært resultat før skattekostnad</b>	<u>19 672</u>	<u>-9 939</u>
-699	539	9	Skattekostnad på ordinært resultat	4 709	-1 962
<u>-2 261</u>	<u>11 529</u>		<b>Ordinært resultat</b>	<u>14 963</u>	<u>-7 978</u>
<u>-2 261</u>	<u>11 529</u>		<b>Årsresultat</b>	<u>14 963</u>	<u>-7 978</u>
<b>Opplysninger om:</b>					
0	11 529		Avsatt til annen opptjent egenkapital		
-1 254	0		Overført fra annen opptjent egenkapital		
-359	0		Overført fra annen innskutt egenkapital		
-648	0		Overført fra overkurs		
<u>-2 261</u>	<u>11 529</u>	10	<b>Sum overføringer</b>		



## GMC Holding AS

### BALANSE

(alle tall i hele 1 000)

Morselskap			Konsern		
2021	2022	Note	Note	2022	2021
<b>Anleggsmidler</b>					
<b>Immaterielle eiendeler</b>					
0	0		6	0	975
725	186	9	9	1 420	6 129
<u>725</u>	<u>186</u>			<u>1 420</u>	<u>7 104</u>
<b>Varige driftsmidler</b>					
0	59	6	6	7 442	7 328
692	661	6,11	6,11	16 565	16 223
<u>692</u>	<u>720</u>			<u>24 007</u>	<u>23 552</u>
<b>Finansielle anleggsmidler</b>					
63 632	63 632	7, 11		0	0
105	0	8	8	0	105
<u>63 737</u>	<u>63 632</u>			<u>0</u>	<u>105</u>
<u>65 153</u>	<u>64 538</u>			<u>25 427</u>	<u>30 760</u>
<b>Omløpsmidler</b>					
0	0		11,12	2 940	2 912
<b>Fordringer</b>					
0	0		11,13	144 579	109 933
19 265	28 425	3	3	107	403
704	995			12 891	12 059
<u>19 969</u>	<u>29 420</u>	14	14	<u>157 577</u>	<u>122 396</u>
<u>5 094</u>	<u>23 716</u>	11,15	11,15	<u>23 750</u>	<u>5 162</u>
<u>25 062</u>	<u>53 136</u>			<u>184 267</u>	<u>130 469</u>
<u>90 216</u>	<u>117 674</u>			<u>209 694</u>	<u>161 229</u>






## GMC Holding AS

## BALANSE

(alle tall i hele 1 000)

Morselskap			Konsern		
2021	2022	Note	Note	2022	2021
<b>Egenkapital</b>					
<b>Innskutt egenkapital</b>					
1 005	1 005	16	16	1 005	1 005
68 989	68 989			52 903	52 903
<u>69 994</u>	<u>69 994</u>			<u>53 908</u>	<u>53 908</u>
<b>Opptjent egenkapital</b>					
0	11 529			16 230	1 267
<u>0</u>	<u>11 529</u>			<u>16 230</u>	<u>1 267</u>
<u>69 994</u>	<u>81 523</u>	10	10	<u>70 139</u>	<u>55 175</u>
<b>Gjeld</b>					
<b>Avsetninger for forpliktelser</b>					
196	0	5	5	1 614	1 980
<u>196</u>	<u>0</u>			<u>1 614</u>	<u>1 980</u>
<b>Annen langsiktig gjeld</b>					
60	0	11,17	11,17	0	110
<u>60</u>	<u>0</u>			<u>0</u>	<u>110</u>
<b>Kortsiktig gjeld</b>					
1 667	2 455			62 425	40 615
727	1 140			12 309	12 465
15 023	29 647	3	3	817	586
<u>2 548</u>	<u>2 910</u>			<u>62 390</u>	<u>50 298</u>
<u>19 966</u>	<u>36 152</u>			<u>137 941</u>	<u>103 964</u>
<u>20 222</u>	<u>36 152</u>			<u>139 555</u>	<u>106 054</u>
<u>90 216</u>	<u>117 674</u>			<u>209 694</u>	<u>161 229</u>

Stavanger, 16. juni 2023

Gunnar Magne Christensen sr  
Styrets leder  
Arvid Stølen  
StyremedlemGunnar Magne Christensen jr  
Styremedlem  
Trond Christensen  
StyremedlemPeter Fredrik FUSDahl  
Styremedlem  
Thomas Andrew Wang  
Daglig leder





## GMC Holding AS

Noter til årsregnskapet for 2022

### Noter til årsregnskapet for selskapet og konsernet for 2022

(alle tall i hele 1 000)

#### Note 1 Regnskapsprinsipper

Årsregnskapet er satt opp i samsvar med regnskapsloven og god regnskapsskikk.

##### Konsolidering

GMC-konsernet inkluderer morselskapet GMC Holding AS og de selskaper hvor morselskapet direkte eller indirekte har flertall av den stemmeberettigede kapital.

Aksjer i datterselskaper anskaffet for midlertidig eie og holdes i påvente av salg er utelatt fra konsolideringen.

Konsernet utarbeides etter ensartede prinsipper.

Interne transaksjoner samt interne utbytter, konsernbidrag, fordringer og gjeld er eliminert.

Kostpris på aksjer i datterselskaper er eliminert mot egenkapitalen i datterselskapet på kjøpstidspunktet. Mer- eller mindrev verdier er henført til identifiserbare eiendeler og gjeld i virksomheten. Den del av kostprisen som ikke kan tillegges eiendelene er klassifisert som goodwill og avskrives lineært over antatt levetid.

##### Salgsinntekter

Inntekter ved salg av varer og tjenester vurderes til virkelig verdi av vederlaget, netto etter fradrag for merverdiavgift, retur, rabatter og andre avslag. Salg av varer resultatføres når en enhet innenfor konsernet har levert sine produkter til kunden og det ikke er uoppfylte forpliktelser som kan påvirke kundens aksept av leveringen. Levering er ikke foretatt før produktene er sendt til avtalt sted og risiko for tap og ukurans er overført til kunden. Erfaringstall brukes som grunnlag for å estimere og regnskapsføre avsetninger for kvantumsrabatter og varereturer på salgstidspunktet. Avsetning til forventede garantiarbeider føres som kostnad og avsetning for forpliktelser.

##### Hovedregel for vurdering og klassifisering av eiendeler og gjeld

Eiendeler bestemt til varig eie eller bruk er klassifisert som anleggsmidler. Andre eiendeler er klassifisert som omløpsmidler. Fordringer som skal tilbakebetales innen ett år er uansett klassifisert som omløpsmidler. Ved klassifisering av gjeld er analoge kriterier lagt til grunn.

Anleggsmidler vurderes til anskaffelseskost, men nedskrives til virkelig verdi når verdifallet ikke forventes å være forbigående. Anleggsmidler med begrenset økonomisk levetid avskrives planmessig. Langsiktig gjeld balanseføres til nominell beløp på etableringstidspunktet.

Omløpsmidler vurderes til det laveste av anskaffelseskost og virkelig verdi. Kortsiktig gjeld balanseføres til nominelt beløp på etableringstidspunktet.

Enkelte poster er i samsvar med regnskapsloven vurdert etter spesielle vurderingsregler. Det redegjøres nærmere for disse nedenfor.

##### Valuta

Fordringer og gjeld i utenlandsk valuta følger dagskursprinsippet og vurderes etter valutakurs på balansedagen.

##### Aksjer i tilknyttet selskap og datterselskap

Investeringer i tilknyttet selskap er vurdert etter kostmetoden i selskapsregnskapet og egenkapitalmetoden i konsernregnskapet.

Investeringer i datterselskaper er vurdert etter kostmetoden i selskapsregnskapet. Investeringene blir nedskrevet til virkelig verdi dersom verdifallet ikke er forbigående. Årets avsetning til utdeling av utbytte og konsernbidrag fra heleide datterselskaper er inntektsført som finansinntekt i selskapsregnskapet. I de tilfeller konsernbidraget eller utbytte overstiger resultater i mors eierperiode omforderes anskaffelseskost.

##### Andre anleggsaksjer

Anleggsaksjer hvor konsernet ikke har betydelig innflytelse balanseføres til anskaffelseskost. Investeringene blir nedskrevet til virkelig verdi dersom verdifallet ikke er forbigående. Mottatt utbytte fra selskapene inntektsføres som annen finansinntekt.

##### Varige driftsmidler

Varige driftsmidler avskrives over forventet økonomisk levetid. Avskrivningene blir fordelt lineært.

Varige driftsmidler og immaterielle eiendeler skrives ned til virkelig verdi, dersom den økonomiske utvikling tilsier at eiendelens balanseførte verdi ikke kan gjenvinnes.

##### Immaterielle eiendeler

Immaterielle eiendeler er balanseført i den utstrekning kriteriene for balanseføring er oppfylt. Nedskrivning til virkelig verdi finner sted ved verdifall som ikke forventes å være forbigående.

Anskaffelseskost for goodwill er en residualpost som representerer forskjellen mellom samlet anskaffelseskost for en virksomhet og verdien av identifiserbare eiendeler og gjeldsposter. Økonomisk levetid for goodwill estimeres med utgangspunkt i de finansielle vurderinger som gjøres i forbindelse med verdsettelsen av den virksomhet som kjøpes.

##### Forskning- og utvikling

Kostnader til forskning- og utvikling er balanseført på anskaffelsestidspunktet og avskrives over forventet økonomisk levetid. Avskrivningene er fordelt lineært.

##### Leieavtaler

Leieavtaler som overfører risiko og fordeler som normalt er knyttet til eierskap av en eiendel behandles som finansiell leasing. Andre leieavtaler behandles som operasjonelle leasingavtaler.



## GMC Holding AS

Noter til årsregnskapet for 2022

### Varer

Varer er vurdert til det laveste av anskaffelseskost og netto salgsverdi.

### Arbeid under utførelse

Arbeid under utførelse knyttet til fastpriskontrakter med lang tilvirkningstid vurderes etter løpende avregningsmetode. Fullføringsgraden beregnes/fastsettes på bakgrunn av hvor langt prosjektet er kommet i produksjonen. For prosjekter som forventes å gi tap, kostnadsføres hele det beregnede tapet umiddelbart.

### Bruk av estimater

Utarbeidelse av regnskapet etter god regnskapskikk krever at selskapets ledelse gjør estimater og etablerer forutsetninger som har innvirkning på verdien av eiendeler og forpliktelser i balansen og rapporterte inntekter og kostnader i regnskapsåret. De endelige verdier som realiseres vil derfor kunne avvike fra disse estimater. Estimatavvik føres over resultatregnskapet eller utsettes i tråd med god regnskapskikk.

### Fordringer

Kundefordringer og andre fordringer oppføres til pålydende etter fradrag for avsetning til forventet tap. Avsetning til tap gjøres på grunnlag av en individuell vurdering av de enkelte fordringene. I tillegg gjøres det for øvrige kundefordringer en uspesifisert avsetning for å dekke antatt tap.

### Pensjoner

Selskapet og konsernet har ulike pensjonsordninger. Pensjonsordningene er finansiert gjennom innbetalinger til forsikringsselskap, med unntak av AFP-ordningen. Selskapet har en innskuddsbasert hovedordning for sine ansatte, og innbetalt premie i ordningen kostnadsføres løpende. AFP-ordningen behandles for øyeblikket som innskuddsordning. Det henvises til pensjonsnoten for ytterligere informasjon.

### Skatter

Skatter kostnadsføres når de påløper, det vil si at skattekostnaden er knyttet til det regnskapsmessige resultat før skatt. Skatt knyttet til egenkapitaltransaksjoner, for eksempel konsernbidrag, føres mot egenkapitalen.

Skattekostnaden består av betalbar skatt (skatt på årets skattepliktige inntekt) og endring i netto utsatt skatt.

### Garantier

Forpliktelser knyttet til garantiarbeid for avsluttede prosjekter/salg vurderes til estimert kostnad for ytelsene. Estimatet beregnes med utgangspunkt i erfaringstall for garantier.

### Betinget tap

Betingede tap/forpliktelser som er sannsynlige, blir kostnadsført.

### Kontantstrømoppstilling

Den indirekte metode anvendes ved utarbeidelse av kontantstrømoppstilling.

### Konserntilhørighet

GMC Holding AS og konsernet GMC Holding blir konsolidert inn i konsernregnskapet til GMC Kapital AS, som har forretningskontor i Byfjordparken 15, 4007 Stavanger.



## GMC Holding AS

Noter til årsregnskapet for 2022

### Note 2 Salgsinntekter

#### Morselskapet

Morselskapets inntekter gjelder i all hovedsak hovedkontortjenester til øvrige konsernselskaper.

#### Konsernet

Konsernets virksomhet består i all hovedsak av leveranser av ulike produkter og tjenester til skip, rigg og offshoreindustrien.

Fordeling av salgsinntekter per virksomhetsområde	2022	2021
Reparasjon, modifikasjon, ombygging og klassing av skip	200 196	173 062
Skipsagenttjenester, forsyningsledelse, utleie og baseoperasjoner	150 941	119 469
Design, produksjon og installasjon av ventilasjonstekniske løsninger	104 690	73 936
Elektro, automasjon og instrumentering	41 558	40 543
<b>Sum</b>	<b>497 385</b>	<b>407 010</b>

Geografisk fordeling av salgsinntekter:	2022	2021
Norge	192 221	135 572
Europa/Norden	303 431	271 150
Far East	1 732	288
<b>Sum</b>	<b>497 385</b>	<b>407 010</b>

### Note 3 Mellomværende med selskap i samme konsern

Mellomværende med selskaper i samme konsern fremgår på egne linjer i balansen for både morselskapet og konsernet.

I regnskapslinjen konsernfordringer i morselskapet inngår også kundefordringer på konsernselskaper med kr 9 568.

	Morselskap	Konsern
Salg av varer og tjenester til selskaper i samme konsern	17 299	121
Kjøp av varer og tjenester (inkludert husleie) fra selskaper i samme konsern	2 287	5 301
GMC Holding-konsernet sitt mellomværende og transaksjoner med konsernselskaper gjelder selskaper i GMC Kapital-konsernet.		

### Note 4 Lønnskostnader, antall ansatte, godtgjørelser, lån til ansatte m.v.

Lønnskostnader	Morselskap		Konsern	
	2022	2021	2022	2021
Lønninger	9 511	8 730	133 511	133 020
Arbeidsgiveravgift	1 349	1 275	19 749	19 776
Pensjonskostnader	518	227	5 464	5 103
Andre lønnsrelaterte ytelser	455	57	3 510	3 356
<b>Sum</b>	<b>11 834</b>	<b>10 289</b>	<b>162 234</b>	<b>161 254</b>
Gjennomsnittlig sysselsatte årsverk	11	9	176	169

#### Ytelser til ledende personer i morselskapet / konsernledelsen:

	Daglig leder	Styret
Lønn m.v.	1 831	85
Pensjon	37	0
Andre ytelser	22	0

Det foreligger ikke særskilte avtaler om godtgjørelse ved fratreden verken for medlemmer av styret eller daglig leder. Daglig leder har bonusordning hvor resultatet inngår i beregningsgrunnlaget.

Det har vært endring av daglig leder i løpet av året. Oppgitt godtgjørelse er for funksjonen daglig leder gjennom året.



## GMC Holding AS

Noter til årsregnskapet for 2022

### Kostnadsført godtgjørelse til revisor

	Morselskap	Konsern
Lovpålagt revisjon	45	567
Skatterådgivning, inkl. teknisk bistand inkl. utarbeidelse av ligningspapir	46	130
Annen bistand inkl. teknisk bistand utarbeidelse av årsregnskap og noter*	742	825
Andre attestasjonstjenester	0	47
<b>Sum godtgjørelse til revisor (ekskl. mva)</b>	<b>834</b>	<b>1 569</b>

\*Inkluderer kr 725 for bistand knyttet til ESG.

### Note 5 Pensjonsforpliktelser

#### Morselskapet og konsernet

Morselskapet har ingen ytelsesbaserte pensjonsordninger, men en innskuddsbasert ordning for sine ansatte.

Konsernet har pensjonsordninger som omfatter i alt 176 personer. Konsernet har innskuddsbaserte pensjonsordninger. Samtlige ansatte er med i en kollektiv pensjonsordning etter Lov om foretakspensjon. Selskaper som inngår i konsernet har også avtalefestet førtidspensjonsordning (AFP). Ordningen er å anse som en ytelsesbasert flerforetaksordning, men regnskapsføres som en innskuddsordning da det ikke foreligger pålitelig og tilstrekkelig informasjon slik at konsernet kan regnskapsføre sin proporsjonale andel av pensjonskostnad, pensjonsforpliktelse og pensjonsmidler i ordningen. Konsernets forpliktelser er dermed ikke balanseført som gjeld.

Konsernets og morselskapets pensjonsordninger tilfredsstiller kravene i lov om obligatorisk tjenestepensjon.

I forbindelse med overgang fra ytelses- til innskuddsbasert pensjonsordning for enkelte ansatte, er det opprettet en kompensasjonsordning. Forpliktelsen vedrørende denne ordningen er aktuærberegnet og inngår i presentasjonen nedenfor.

#### Konsernet

Netto pensjonskostnad	2022	2021
Nåverdi av årets pensjonsopptjening	104	106
Rentekostnad av pensjonsforpliktelsen	23	20
Resultatført actuariell tap/gevinst	-22	-23
Resultatført planendringseffekt	-33	-79
Arbeidsgiveravgift	18	18
<b>Netto pensjonskostnad</b>	<b>90</b>	<b>42</b>

Netto pensjonsforpliktelse	2022	2021
Opptjente pensjonsforpliktelser 31.12.	1 152	1 399
Pensjonsmidler 31.12.	0	0
Arbeidsgiveravgift	162	197
Ikke resultatført estimatavvik/planendring	300	383
<b>Netto pensjonsforpliktelse</b>	<b>1 614</b>	<b>1 980</b>

Økonomiske forutsetninger	2022	2021
Diskonteringsrente	3,20 %	1,90 %
Forventet avkastning på pensjonsmidler	0,00 %	0,00 %
Årlig forventet lønnsvekst	3,75 %	2,75 %
Årlig forventet G-regulering	3,50 %	2,50 %
Årlig forventet regulering av pensjoner under utbetaling	3,20 %	1,90 %

Actuærmessige forutsetninger er basert på tabell K 2013 når det gjelder demografiske faktorer.



## GMC Holding AS

Noter til årsregnskapet for 2022

### Note 6 Varige driftsmidler og immaterielle eiendeler

#### Morselskap

	Driftsløsøre, maskiner, inventar, ERP-system o.l.	Bygg og anlegg, inkludert påkostning leide fasiliteter	Totalt
Anskaffelseskost 01.01.	1 045	0	1 045
Tilgang	357	64	421
Avgang	0	0	0
<b>Anskaffelseskost 31.12.</b>	<b>1 402</b>	<b>64</b>	<b>1 466</b>
Akkumulerte avskrivninger 01.01.	353	0	353
Årets avskrivninger	387	5	393
Avganger	0	0	0
<b>Akkumulerte av- og nedskrivninger 31.12.</b>	<b>740</b>	<b>5</b>	<b>746</b>
<b>Balansført verdi 31.12.2022</b>	<b>661</b>	<b>59</b>	<b>720</b>

#### Årlig leie av ikke-balansførte driftsmidler:

	Årlig leie
Leie fast eiendom, lokaler mv.	450
Annen leiekostnad	0
<b>Sum årlig leie</b>	<b>450</b>

#### Konsern

##### Varige driftsmidler

	Driftsløsøre, maskiner, inventar, ERP-system o.l.	Bygg og anlegg, inkludert påkostning leide fasiliteter	Totalt
Anskaffelseskost 01.01.	53 024	29 472	82 496
Tilgang	10 599	1 834	12 432
Avgang	-4 941	0	-4 941
<b>Anskaffelseskost 31.12.</b>	<b>58 682</b>	<b>31 306</b>	<b>89 987</b>
Akkumulerte avskrivninger 01.01.	36 801	22 144	58 945
Årets avskrivninger	6 155	1 721	7 876
Avganger	-840	0	-840
<b>Akkumulerte av- og nedskrivninger 31.12.</b>	<b>42 116</b>	<b>23 865</b>	<b>65 981</b>
<b>Balansført verdi 31.12.2022</b>	<b>16 565</b>	<b>7 442</b>	<b>24 007</b>

Økonomisk levetid	3-15 år	0 - 36 år
Avskrivningsplan	Lineær	Lineær

##### Immaterielle eiendeler

	Goodwill	Totalt
Anskaffelseskost 01.01.	11 698	11 698
Tilgang	0	0
Avgang	0	0
<b>Anskaffelseskost 31.12.</b>	<b>11 698</b>	<b>11 698</b>
Akkumulerte avskrivninger 01.01.	10 723	10 723
Akkumulerte nedskrivninger 01.01.	0	0
Årets avskrivninger	975	975
Årets nedskrivninger	0	0
<b>Akkumulerte av- og nedskrivninger 31.12.</b>	<b>11 698</b>	<b>11 698</b>
<b>Balansført verdi 31.12.2022</b>	<b>0</b>	<b>0</b>

Økonomisk levetid	10 år
Avskrivningsplan	Lineær

Økonomisk levetid for goodwill er satt til 10 år som tilsvarer forventet levetid.



## GMC Holding AS

Noter til årsregnskapet for 2022

Arlig leie av ikke-balanseførte driftsmidler:

	Arlig leie
Leie fast eiendom, lokaler mv.	29 239
Leie transportmidler	805
Leie av maskiner og annet utstyr	2 583
<b>Sum årlig leie</b>	<b>32 627</b>

Av årlig leie fast eiendom er kr 14 332 vist som som Vareforbruk og innkjøpte tjenester. Resterende er klassifisert som annen drifts- og adm.kostnader.

## Note 7 Datterselskap

### Morselskap

Selskap	Forretnings- kontor	Eierandel	Egenkapital 31.12.2022	Resultat 31.12.2022	Balanseført verdi
GMC Power & Automation AS	Stavanger	100 %	2 366	-1 689	5 766
GMC Maritime AS	Randaberg	100 %	9 555	7 271	21 794
GMC Marine Partner AS	Randaberg	100 %	16 416	19 469	15 712
GMC HVAC AS	Randaberg	100 %	11 117	-1 541	11 185
GMC Yard AS	Stavanger	100 %	12 747	-3 288	9 069
GMC Decom AS	Randaberg	100 %	47	-26	106
<b>Sum investering i datterselskap</b>					<b>63 632</b>

Innlekt på investering i datterselskap gjelder avsatt konsernbidrag i døtrene per. 31.12.

## Note 8 Aksjer i andre foretak

### Morselskap og konsern

Finansielle anleggsmidler:	Eier	Anskaffelses- kost	Balanseført verdi
Andre investeringer	Morselskapet	2 569	0
<b>Sum</b>		<b>2 569</b>	<b>0</b>

Årets nedskrivning utgjør kr 105.

## Note 9 Skatt

Utsatt skatt:	2022		2021	
	Morselskap	Konsern	Morselskap	Konsern
Anleggsmidler	-312	-691	-216	-3 937
Balanseførte leasingavtaler	0	0	1	4 001
Tilvirkningskontrakt	0	7 833	0	2 267
Omløpsmidler	0	-1 996	0	-1 240
Gjeld	0	-448	0	-330
Netto pensjonsmidler/forpliktelser	0	-1 614	-196	-1 980
Gevinst- og tapskonto	50	306	62	382
Merverdier ved oppkjøp av virksomhet	0	0	0	1 458
Netto midlertidige forskjeller	-262	3 390	-349	622
Underskudd til fremføring	-581	-9 844	-2 945	-28 480
<b>Grunnlag for utsatt skattefordel i balansen</b>	<b>-843</b>	<b>-6 454</b>	<b>-3 294</b>	<b>-27 858</b>
<b>Utsatt skattefordel i balansen</b>	<b>-186</b>	<b>-1 420</b>	<b>-725</b>	<b>-6 129</b>



## GMC Holding AS

Noter til årsregnskapet for 2022

Betalbar skatt:	2022		2021	
	Morselskap	Konsern	Morselskap	Konsern
Resultat før skattekostnad	12 068	19 672	-2 960	-9 939
Inntektsført konsernbidrag uten skatteeffekt	-9 858	0	0	0
Andre permanente forskjeller	125	641	-215	-147
Endring i midlertidige resultatforskjeller	-87	-2 768	230	-7 002
Regnskapsmessig avskrivning av goodwill	0	975	0	1 170
<b>Grunnlag for betalbar skatt i årets resultat</b>	<b>2 248</b>	<b>18 520</b>	<b>-2 945</b>	<b>-15 918</b>
Mottatt/Avgitt konsernbidrag	0	0	0	0
Netto endring i underskudd til fremføring	-2 248	-18 520	2 945	15 918
<b>Grunnlag for betalbar skatt i balansen</b>	<b>0</b>	<b>0</b>	<b>0</b>	<b>0</b>
<b>Betalbar skatt i balansen</b>	<b>0</b>	<b>0</b>	<b>0</b>	<b>0</b>

Fordeling av skattekostnaden:	2022		2021	
	Morselskap	Konsern	Morselskap	Konsern
Betalbar skatt i årets resultat	495	4 074	-648	-3 502
Endring i utsatt skatt fra midlertidige forskjeller	19	609	-51	1 540
Estimatavvik forrige år	25	25	0	0
<b>Skattekostnad</b>	<b>539</b>	<b>4 709</b>	<b>-699</b>	<b>-1 962</b>

Avstemming av årets skattekostnad:	2022		2021	
	Morselskap	Konsern	Morselskap	Konsern
Regnskapsmessig resultat før skattekostnad	12 068	19 672	-2 960	-9 939
Beregnet skatt med 22 % skattesats	2 655	4 328	-651	-2 187
Skattekostnad i resultatregnskapet	539	4 709	-699	-1 962
Differanse	2 116	-381	47	-225
Differansen består av følgende:				
Skatt av permanente forskjeller	2 141	-356	47	-225
Estimatavvik forrige år	-25	-25	0	0
<b>Sum forklart differanse</b>	<b>2 116</b>	<b>-381</b>	<b>47</b>	<b>-225</b>

## Note 10 Egenkapital

### Morselskap

	Aksjekapital	Overkurs	Annen egenkapital	Sum
Egenkapital 01.01.2022	1 005	68 989	0	69 994
Årets resultat	0		11 529	11 529
<b>Egenkapital 31.12.2022</b>	<b>1 005</b>	<b>68 989</b>	<b>11 529</b>	<b>81 523</b>

### Konsern

	Aksjekapital	Overkurs	Annen egenkapital	Sum
Egenkapital 01.01.2022	1 005	52 903	1 267	55 175
Årets resultat	0	0	14 963	14 963
<b>Egenkapital 31.12.2022</b>	<b>1 005</b>	<b>52 903</b>	<b>16 230</b>	<b>70 139</b>

Det foreligger ingen minoritetsinteresser.



## GMC Holding AS

Noter til årsregnskapet for 2022

### Note 11 Pantstillelser og garantier mv.

#### Morselskap og konsern

##### Konsernkontosystem

De ordinære driftskontoene i bank tilhørende GMC Maritime AS, GMC Marine Partner AS, GMC Power & Automation AS, GMC HVAC, GMC Yard og GMC Holding AS inngår i GMC-gruppens konsernkontosystem med en trekkramme på kr 97 000. Selskapene har i denne forbindelse avgitt sikkerhet (krysspant) for hverandre, i tillegg til at begge selskaper har avgitt selvskyldnerkausjon for et beløp inntil trekkrammen.

Samlet innskudd på konsernkontoordning er kr 23 459 pr 31.12.2022.

##### Andre garantier og pantstillelser

GMC Holding AS har, i den grad det er påkrevd, stilt morselskapsgaranti på vegne av datterselskapene. Det er i tillegg inngått garantiforsikring med en ramme på kr 50 000. Dette er en garanti hvor morselskapet kan holdes ansvarlig for de forpliktelser og ansvar som kontraktmessig er regulert mellom datterselskapet og deres kunder. Benyttet ramme pr 31.12.2022 er kr 13 146 vedrørende kunder. Inkludert i rammen inngår også skattetrekksgaranti, dermed er totalt benyttet ramme 22 146 per 31.12.2022.

Gjeld som er sikret med pant:	Morselskap		Konsern	
	2022	2021	2022	2021
Langsiktig gjeld til kredittinstitusjoner	0	0	0	0
Leasinggjeld	0	60	0	110
<b>Sum</b>	<b>0</b>	<b>60</b>	<b>0</b>	<b>110</b>

#### Balanseført verdi av pantsatte eiendeler for gjeld, garantier og kassakreditt:

	Morselskap		Konsern	
	2022	2021	2022	2021
Aksjer i GMC Holding foretak	63 526	63 526	0	0
Driftsløsøre, maskiner, inventar ol.	0	0	15 904	15 532
Kundefordringer og prosjekter i arbeid	0	0	144 579	109 933
Varelager	0	0	2 940	2 912
<b>Sum</b>	<b>63 526</b>	<b>63 526</b>	<b>163 422</b>	<b>128 376</b>

### Note 12 Varer

Konsern	2022	2021
	Innkjøpte ferdigvarer	3 454
Ukurans	-514	-458
<b>Sum</b>	<b>2 940</b>	<b>2 912</b>

### Note 13 Kundefordringer og arbeid under utførelse

Konsern	2022	2021
<b>Kundefordringer</b>		
Kundefordringer til pålydende	100 933	81 022
Delkrederavsetning	44 925	29 499
Periodisert inntekt (forskuddsfakturert) på igangværende anleggskontrakter	202	194
Påløpt, ikke fakturert inntekt på regningsarbeid	-1 482	-782
<b>Sum kundefordringer</b>	<b>144 579</b>	<b>109 933</b>

#### Arbeid under utførelse

Fakturert på igangværende anleggskontrakter	44 665	19 117
Periodisert inntekt på igangværende anleggskontrakter	863	3 947
Kostnader knyttet til opptjent inntekt/tapsavsetninger	-37 695	-20 797
<b>Netto resultatført på igangværende anleggskontrakter</b>	<b>7 833</b>	<b>2 267</b>



## GMC Holding AS

Noter til årsregnskapet for 2022

### Note 14 Fordringer med forfall senere enn ett år

#### Morselskapet og konsernet

	Morselskap		Konsern	
	2022	2021	2022	2021
Fordringer	0	0	0	0

### Note 15 Skattetrekk og bundne midler

#### Morselskap

GMC Holding AS har inngått en avtale med Tryg Garanti, hvor Tryg Garanti har stilt selvskyldnerkausjon på inntil MNOK 0,75 som sikkerhet for riktig betaling av skattetrekk i henhold til skattebetalingsloven av 2005 § 5-12 (2), jfr. § 16-20.

#### Konsern

Konsernet har inngått en avtale med Tryg Garanti, hvor Tryg Garanti har stilt selvskyldnerkausjoner på tilsammen MNOK 9 som sikkerhet for riktig betaling av skattetrekk i henhold til skattebetalingsloven av 2005 § 5-12 (2), jfr. § 16-20.

Det er ingen bundne bankinnskudd i morselskapet eller konsernet.

### Note 16 Aksjekapital og aksjonærinformasjon

Aksjekapitalen består av 30 000 aksjer à kr 33,50, alle i samme aksjeklasse.

Aksjonær	Antall aksjer	Eierandel/ stemmeandel
GMC Group AS	30 000	100,0 %

Eierandeler indirekte eiet av medlemmer i styret og daglig leder:

Navn	Verv	Eierandel
Gunnar Magne Christensen sr.	Styrets leder	42,5 %
Gunnar Magne Christensen jr.	Styremedlem	42,5 %
Trond Christensen	Styremedlem	3,8 %

### Note 17 Langsiktig gjeld

	Morselskap		Konsern	
	2022	2021	2022	2021
Langsiktig gjeld med forfall senere enn 5 år	0	0	0	0



Til generalforsamlingen i GMC Holding AS

## Uavhengig revisors beretning

### Konklusjon

Vi har revidert årsregnskapet for GMC Holding AS, som består av:

- selskapsregnskapet, som består av balanse per 31. desember 2022, resultatregnskap og kontantstrømoppstilling for regnskapsåret avsluttet per denne datoen og noter til årsregnskapet, herunder et sammendrag av viktige regnskapsprinsipper, og
- konsernregnskapet, som består av balanse per 31. desember 2022, resultatregnskap og kontantstrømoppstilling for regnskapsåret avsluttet per denne datoen og noter til årsregnskapet, herunder et sammendrag av viktige regnskapsprinsipper.

### Etter vår mening

- oppfyller årsregnskapet gjeldende lovkrav,
- gir selskapsregnskapet et rettviseende bilde av selskapets finansielle stilling per 31. desember 2022 og av dets resultater og kontantstrømmer for regnskapsåret avsluttet per denne datoen i samsvar med regnskapslovens regler og god regnskapsskikk i Norge, og
- gir konsernregnskapet et rettviseende bilde av konsernets finansielle stilling per 31. desember 2022 og av dets resultater og kontantstrømmer for regnskapsåret avsluttet per denne datoen i samsvar med regnskapslovens regler og god regnskapsskikk i Norge.

### Grunnlag for konklusjonen

Vi har gjennomført revisjonen i samsvar med International Standards on Auditing (ISA-ene). Våre oppgaver og plikter i henhold til disse standardene er beskrevet nedenfor under *Revisors oppgaver og plikter ved revisjonen av årsregnskapet*. Vi er uavhengige av selskapet og konsernet i samsvar med kravene i relevante lover og forskrifter i Norge og International Code of Ethics for Professional Accountants (inkludert internasjonale uavhengighetsstandarder) utstedt av International Ethics Standards Board for Accountants (IESBA-reglene), og vi har overholdt våre øvrige etiske forpliktelser i samsvar med disse kravene. Innhentet revisjonsbevis er etter vår vurdering tilstrekkelig og hensiktsmessig som grunnlag for vår konklusjon.

### Øvrig informasjon

Styret og daglig leder (ledelsen) er ansvarlige for informasjonen i årsberetningen. Øvrig informasjon omfatter informasjon i årsrapporten bortsett fra årsregnskapet og den tilhørende revisjonsberetningen. Vår konklusjon om årsregnskapet ovenfor dekker ikke informasjonen i årsberetningen.

I forbindelse med revisjonen av årsregnskapet er det vår oppgave å lese årsberetningen. Formålet er å vurdere hvorvidt det foreligger vesentlig inkonsistens mellom årsberetningen og årsregnskapet og den kunnskap vi har opparbeidet oss under revisjonen av årsregnskapet, eller hvorvidt informasjon i årsberetningen ellers fremstår som vesentlig feil. Vi har plikt til å rapportere dersom årsberetningen fremstår som vesentlig feil. Vi har ingenting å rapportere i så henseende.

Basert på kunnskapen vi har opparbeidet oss i revisjonen, mener vi at årsberetningen

- er konsistent med årsregnskapet og

PricewaterhouseCoopers AS, Kanalsletta 8, Postboks 8017, NO-4068 Stavanger  
T: 02316, org. no.: 987 009 713 MVA, [www.pwc.no](http://www.pwc.no)  
Statsautoriserte revisorer, medlemmer av Den norske Revisorforening og autorisert regnskapsførerselskap



- inneholder de opplysninger som skal gis i henhold til gjeldende lovkrav.

#### Ledelsens ansvar for årsregnskapet

Ledelsen er ansvarlig for å utarbeide årsregnskapet og for at det gir et rettvisende bilde i samsvar med regnskapslovens regler og god regnskapsskikk i Norge. Ledelsen er også ansvarlig for slik intern kontroll som den finner nødvendig for å kunne utarbeide et årsregnskap som ikke inneholder vesentlig feilinformasjon, verken som følge av misligheter eller utilsiktede feil.

Ved utarbeidelsen av årsregnskapet er ledelsen ansvarlig for å ta standpunkt til selskapets og konsernets evne til fortsatt drift, og opplyse om forhold av betydning for fortsatt drift. Forutsetningen om fortsatt drift skal legges til grunn for årsregnskapet så lenge det ikke er sannsynlig at virksomheten vil bli avvirket.

#### Revisors oppgaver og plikter ved revisjonen av årsregnskapet

Vårt mål er å oppnå betryggende sikkerhet for at årsregnskapet som helhet ikke inneholder vesentlig feilinformasjon, verken som følge av misligheter eller utilsiktede feil, og å avgi en revisjonsberetning som inneholder vår konklusjon. Betyggende sikkerhet er en høy grad av sikkerhet, men ingen garanti for at en revisjon utført i samsvar med ISA-ene, alltid vil avdekke vesentlig feilinformasjon.

Feilinformasjon kan oppstå som følge av misligheter eller utilsiktede feil. Feilinformasjon er å anse som vesentlig dersom den enkeltvis eller samlet med rimelighet kan forventes å påvirke de økonomiske beslutningene som brukerne foretar på grunnlag av årsregnskapet.

For videre beskrivelse av revisors oppgaver og plikter vises det til:  
<https://revisorforeningen.no/revisjonsberetninger>

Stavanger, 16. juni 2023

**PricewaterhouseCoopers AS**

Rune Fuglevik  
Statsautorisert revisor