



ÅRSREGNSKAPET FOR REGNSKAPSÅRET 2019 - GENERELL INFORMASJON

Enheten

Organisasjonsnummer: 916 498 047
Organisasjonsform: Aksjeselskap
Foretaksnavn: HOPP NORDIC AS
Forretningsadresse: Løvenskiolds gate 11B
0260 OSLO

Regnskapsår

Årsregnskapets periode: 01.01.2019 - 31.12.2019

Konsern

Morselskap i konsern: Ja
Konsernregnskap lagt ved: Nei

Regnskapsregler

Regler for små foretak benyttet: Ja
Benyttet ved utarbeidelsen av årsregnskapet til selskapet: Regnskapslovens alminnelige regler

Årsregnskapet fastsatt av kompetent organ

Bekreftet av representant for selskapet: Erik Aleksander Riis Grini
Dato for fastsettelse av årsregnskapet: 11.12.2020

Grunnlag for avgivelse

År 2019: Årsregnskapet er elektronisk innlevert
År 2018: Tall er hentet fra elektronisk innlevert årsregnskap fra 2019

Det er ikke krav til at årsregnskapet m.v. som sendes til Regnskapsregisteret er undertegnet. Kontrollen på at dette er utført ligger hos revisor/enhetens øverste organ. Sikkerheten ivaretas ved at innsender har rolle/rettighet for innsending av årsregnskapet via Altinn, og ved at det bekreftes at årsregnskapet er fastsatt av kompetent organ.

Brønnøysundregistrene, 29.09.2021



Resultatregnskap

Beløp i: NOK	Note	2019	2018
RESULTATREGNSKAP			
Kostnader			
Lønnskostnad	2		
Avskrivning av driftsmidler og immaterielle eiendeler	5, 6	67 050	67 050
Annen driftskostnad	2	-5 821 153	6 342 274
Sum kostnader		-5 754 103	6 409 324
Driftsresultat		5 754 103	-6 409 324
Finansinntekter og finanskostnader			
Annen renteinntekt		19	309
Annen finansinntekt		5 510	1 040
Sum finansinntekter		5 529	1 349
Nedskrivning av andre finansielle anleggsmidler	7	14 907 906	
Annen rentekostnad	11	126 611	161 594
Sum finanskostnader		15 034 517	161 594
Netto finans		-15 028 988	-160 246
Ordinært resultat før skattekostnad		-9 274 885	-6 569 570
Skattekostnad på ordinært resultat	4		
Ordinært resultat etter skattekostnad		-9 274 885	-6 569 570
Årsresultat	10	-9 274 885	-6 569 570
Årsresultat etter minoritetsinteresser		-9 274 885	-6 569 570
Totalresultat		-9 274 885	-6 569 570
Overføringer og disponeringer			
Overført fra overkurs	10	-7 583 123	-7 127 946
Udekket tap	10	-1 691 762	558 376
Avsatt til annen egenkapital			
Sum overføringer og disponeringer		-9 274 885	-6 569 570



Balanse

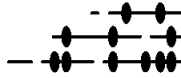
Beløp i: NOK	Note	2019	2018
BALANSE - EIENDELER			
Anleggsmidler			
Immaterielle eiendeler			
Konsesjoner, patenter o.l.	6	350 116	400 750
Utsatt skattefordel	4		
Sum immaterielle eiendeler		350 116	400 750
Varige driftsmidler			
Driftsløsøre, inventar o.a. utstyr	5	17 787	34 203
Sum varige driftsmidler		17 787	34 203
Finansielle anleggsmidler			
Investering i datterselskap	7, 12	3 883 726	30 000
Lån til foretak i samme konsern	8	18 761 632	10 983 268
Sum finansielle anleggsmidler		22 645 358	11 013 268
Sum anleggsmidler		23 013 261	11 448 221
Omløpsmidler			
Varer			
Fordringer			
Andre kortsiktige fordringer		66 577	67 275
Sum fordringer		66 577	67 275
Bankinnskudd, kontanter og lignende			
Bankinnskudd, kontanter o.l.	3		174
Sum bankinnskudd, kontanter og lignende			174
Sum omløpsmidler		66 577	67 449
SUM EIENDELER		23 079 838	11 515 670

BALANSE - EGENKAPITAL OG GJELD




Balanse

Beløp i: NOK	Note	2019	2018
Egenkapital			
Innskutt egenkapital			
Aksjekapital	9, 10, 12	2 337 090	598 767
Overkurs	10		7 583 123
Annen innskutt egenkapital	10, 12	241 360	
Sum innskutt egenkapital		2 578 450	8 181 890
Opptjent egenkapital			
Udekket tap	10, 12	1 691 762	
Sum opptjent egenkapital		-1 691 762	
Sum egenkapital		886 688	8 181 890
Gjeld			
Langsiktig gjeld			
Utsatt skatt	4		
Annen langsiktig gjeld			
Gjeld til kredittinstitusjoner	11	1 199 370	1 290 975
Sum annen langsiktig gjeld		1 199 370	1 290 975
Sum langsiktig gjeld		1 199 370	1 290 975
Kortsiktig gjeld			
Gjeld til kredittinstitusjoner		127	
Leverandørgjeld		83 842	351 605
Betalbar skatt	4		
Kortsiktig konserngjeld	8	18 761 632	
Annen kortsiktig gjeld	10	2 148 179	1 691 201
Sum kortsiktig gjeld		20 993 780	2 042 806
Sum gjeld		22 193 150	3 333 780
SUM EGENKAPITAL OG GJELD		23 079 838	11 515 670



Abacus

Registrert revisorselskap
Autorisert regnskapsførerselskap

De  Legally signed by
Jorunn Karin Sværen
16.12.2020

UAVHENGIG REVISORS BERETNING
Til generalforsamlingen i Hopp Nordic AS

Uttalelse om revisjonen av årsregnskapet

Konklusjon

Vi har revidert selskapet Hopp Nordic AS' årsregnskap som viser et underskudd på kr 9 274 885. Årsregnskapet består av balanse per 31. desember 2019, resultatregnskap for regnskapsåret avsluttet per denne datoen og noter til årsregnskapet, herunder et sammendrag av viktige regnskapsprinsipper. Etter vår mening er det medfølgende årsregnskapet avgitt i samsvar med lov og forskrifter og gir et rettviseende bilde av selskapets finansielle stilling per 31. desember 2019, og av dets resultater for regnskapsåret avsluttet per denne datoen i samsvar med regnskapslovens regler og god regnskapsskikk i Norge.

Grunnlag for konklusjonen

Vi har gjennomført revisjonen i samsvar med lov, forskrift og god revisjonsskikk i Norge, herunder de internasjonale revisjonsstandardene (ISA-ene). Våre oppgaver og plikter i henhold til disse standardene er beskrevet i *Revisors oppgaver og plikter ved revisjon av årsregnskapet*. Vi er uavhengige av selskapet slik det kreves i lov og forskrift, og har overholdt våre øvrige etiske forpliktelser i samsvar med disse kravene. Etter vår oppfatning er innhentet revisjonsbevis tilstrekkelig og hensiktsmessig som grunnlag for vår konklusjon.

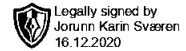
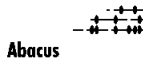
Styrets ansvar for årsregnskapet

Styret (ledelsen) er ansvarlig for å utarbeide årsregnskapet i samsvar med lov og forskrifter, herunder for at det gir et rettviseende bilde i samsvar med regnskapslovens regler og god regnskapsskikk i Norge. Ledelsen er også ansvarlig for slik intern kontroll som den finner nødvendig for å kunne utarbeide et årsregnskap som ikke inneholder vesentlig feilinformasjon, verken som følge av misligheter eller utilsiktede feil.

Ved utarbeidelsen av årsregnskapet må ledelsen ta standpunkt til selskapets evne til fortsatt drift og opplyse om forhold av betydning for fortsatt drift. Forutsetningen om fortsatt drift skal legges til grunn for årsregnskapet så lenge det ikke er sannsynlig at virksomheten vil bli avvirket.

Revisors oppgaver og plikter ved revisjonen av årsregnskapet

Vårt mål er å oppnå betryggende sikkerhet for at årsregnskapet som helhet ikke inneholder vesentlig feilinformasjon, verken som følge av misligheter eller utilsiktede feil, og å avgi en revisjonsberetning som inneholder vår konklusjon. Betryggende sikkerhet er en høy grad av sikkerhet, men ingen garanti for at en revisjon utført i samsvar med lov, forskrift og god revisjonsskikk i Norge, herunder ISA-ene, alltid vil avdekke vesentlig feilinformasjon som eksisterer. Feilinformasjon kan oppstå som følge av misligheter eller utilsiktede feil. Feilinformasjon blir vurdert som vesentlig dersom den enkeltvis eller samlet med rimelighet kan forventes å påvirke økonomiske beslutninger som brukerne foretar basert på årsregnskapet. For videre beskrivelse av revisors oppgaver og plikter vises det til <https://revisorforeningen.no/revisjonsberetninger>



Uttalelse om øvrige lovmessige krav

Konklusjon om registrering og dokumentasjon

Basert på vår revisjon av årsregnskapet som beskrevet ovenfor, og kontrollhandlinger vi har funnet nødvendig i henhold til internasjonal standard for attestasjonsoppdrag (ISAE) 3000 «Attestasjonsoppdrag som ikke er revisjon eller forenklet revisorkontroll av historisk finansiell informasjon», mener vi at ledelsen har oppfylt sin plikt til å sørge for ordentlig og oversiktlig registrering og dokumentasjon av selskapets regnskapsopplysninger i samsvar med lov og god bokføringsskikk i Norge.

Andre forhold

Denne beretning erstatter tidligere avgitt beretning, datert 29.09.2020. Noen regnskapsposter måtte korrigeres.

Selskapets årsregnskap er avlagt etter utløpet av lovens frist for avleggelse av årsregnskap.

Stavanger, 15. desember 2020
Abacus Revisjon AS

Jorunn Karin Sværen
SIGN
Registrert revisor



Årsregnskap 2019 Hopp Nordic AS

**Resultatregnskap
Balanse
Noter til regnskapet**

Org.nr.: 916 498 047

Doc ID: 51a07706f62ab667f6b35aa14403f036fa210efb



Resultatregnskap

Hopp Nordic AS

Driftsinntekter og driftskostnader	Note	2019	2018
Avskrivning av driftsmidler og immaterielle eiendeler	5, 6	67 050	67 050
Annen driftskostnad	2	-5 821 153	6 342 274
Sum driftskostnader		-5 754 103	6 409 324
Driftsresultat		5 754 103	-6 409 324
Finansinntekter og finanskostnader			
Annen renteinntekt		19	309
Annen finansinntekt		5 510	1 040
Nedskrivning av andre finansielle anleggsmidler	7	14 907 906	0
Annen rentekostnad	11	126 611	161 594
Resultat av finansposter		-15 028 988	-160 246
Ordinært resultat før skattekostnad		-9 274 885	-6 569 570
Skattekostnad på ordinært resultat	4	0	0
Ordinært resultat		-9 274 885	-6 569 570
Årsresultat	10	-9 274 885	-6 569 570
Overføringer			
Overført fra overkurs	10	-7 583 123	-7 127 946
Overført til udekket tap	10	1 691 762	-558 376
Sum overføringer		-9 274 885	-6 569 570



Balanse

Hopp Nordic AS

Eiendeler	Note	2019	2018
Anleggsmidler			
Immaterielle eiendeler			
Konsesjoner, patenter o.l.	6	350 116	400 750
Sum immaterielle eiendeler		350 116	400 750
Varige driftsmidler			
Driftsløsøre, inventar o.a. utstyr	5	17 787	34 203
Sum varige driftsmidler		17 787	34 203
Finansielle anleggsmidler			
Investeringer i datterselskap	7, 12	3 883 726	30 000
Lån til foretak i samme konsern	8	18 761 632	10 983 268
Sum finansielle anleggsmidler		22 645 358	11 013 268
Sum anleggsmidler		23 013 261	11 448 221
Omløpsmidler			
Fordringer			
Andre kortsiktige fordringer		66 577	67 275
Sum fordringer		66 577	67 275
Bankinnskudd, kontanter o.l.	3	0	174
Sum omløpsmidler		66 577	67 449
Sum eiendeler		23 079 838	11 515 670

Hopp Nordic AS

Side 3



Balanse

Hopp Nordic AS

Egenkapital og gjeld	Note	2019	2018
Egenkapital			
Innskutt egenkapital			
Aksjekapital	9, 10, 12	2 337 090	598 767
Besluttet ikke-registrert kapitalforhøyelse	10, 12	241 360	0
Overkurs	10	0	7 583 123
Sum innskutt egenkapital		2 578 450	8 181 890
Opptjent egenkapital			
Udekket tap	10, 12	-1 691 762	0
Sum opptjent egenkapital		-1 691 762	0
Sum egenkapital		886 688	8 181 890
Gjeld			
Annen langsiktig gjeld			
Gjeld til kredittinstitusjoner	11	1 199 370	1 290 975
Sum annen langsiktig gjeld		1 199 370	1 290 975
Kortsiktig gjeld			
Gjeld til kredittinstitusjoner		127	0
Leverandørgjeld		83 842	351 605
Konserngjeld	8	18 761 632	0
Annen kortsiktig gjeld	10	2 148 179	1 691 201
Sum kortsiktig gjeld		20 993 780	2 042 806
Sum gjeld		22 193 150	3 333 780
Sum egenkapital og gjeld		23 079 838	11 515 670

11.12.2020

Styret i Hopp Nordic AS

Erik Riis Grini

Erik Aleksander Riis Grini
styreleder

Christoffer Egge Thorsheim
styremedlem

Bjørn Emil Riis
styremedlem

Hopp Nordic AS

Side 4

Doc ID: 51a07706f62ab667f6b35aa14403f036fa210efb



Regnskapsprinsipper

Årsregnskapet er satt opp i samsvar med regnskapsloven og god regnskapsskikk for små foretak.

Skatt

Skattekostnaden i resultatregnskapet omfatter både periodens betalbare skatt og endring i utsatt skatt. Utsatt skatt er beregnet med 22 % på grunnlag av de midlertidige forskjeller som eksisterer mellom regnskapsmessige og skattemessige verdier, samt ligningsmessig underskudd til fremføring ved utgangen av regnskapsåret. Skatteøkende og skattereduserende midlertidige forskjeller som reverserer eller kan reverseres i samme periode er utlignet og nettoført.

Klassifisering og vurdering av anleggsmidler

Anleggsmidler omfatter eiendeler bestemt til varig eie og bruk. Anleggsmidler er vurdert til anskaffelseskost. Varige driftsmidler balanseføres og avskrives over driftsmidlets økonomiske levetid. Varige driftsmidler nedskrives til gjenvinnbart beløp ved verdifall som forventes ikke å være forbigående. Gjenvinnbart beløp er det høyeste av netto salgsverdi og verdi i bruk. Verdi i bruk er nåverdi av fremtidige kontantstrømmer knyttet til eiendelen. Nedskrivningen reverseres når grunnlaget for nedskrivningen ikke lenger er til stede.

Klassifisering og vurdering av omløpsmidler

Omløpsmidler og kortsiktig gjeld omfatter normalt poster som forfaller til betaling innen ett år etter balansedagen, samt poster som knytter seg til varekretsløpet. Omløpsmidler vurderes til laveste verdi av anskaffelseskost og virkelig verdi.

Aksjer i datterselskap

Datterselskap vurderes etter kostmetoden i selskapsregnskapet. Investeringen er vurdert til anskaffelseskost for aksjene med mindre nedskrivning har vært nødvendig. Det er foretatt nedskrivning til virkelig verdi når verdifall skyldes årsaker som ikke kan forventes å være forbigående og det må anses nødvendig etter god regnskapsskikk. Nedskrivninger er reversert når grunnlaget for nedskrivning ikke lenger er til stede.

Utbytte, konsernbidrag og andre utdelinger fra datterselskap er inntektsført samme år som det er avsatt i givers regnskap. Overstiger utbytte / konsernbidraget andelen av opptjent resultat etter anskaffelsestidspunktet, representerer den overskytende del tilbakebetaling av investert kapital, og utdelingene er fratrukket investeringens verdi i balansen til morselskapet.

Fordringer

Kundefordringer og andre fordringer oppføres til pålydende etter fradrag for avsetning til forventet tap. Avsetning til tap gjøres på grunnlag av en individuell vurdering av de enkelte fordringene.



Note 2 Lønnskostnader, pensjon, revisjon

Hopp Nordic AS har ikke hatt lønns- eller personalkostnader i 2019 og det foreligger heller ingen slike forpliktelser.

Selskapet er ikke pliktig til å ha tjenstepensjonsordning etter lov om obligatorisk tjenstepensjon.

Kostnadsført revisjonshonorar for 2019 utgjør NOK 10 188. Honorar for annen bistand utgjør NOK 5 500. Begge beløpene er ink. merverdiavgift.

Note 3 Bankinnskudd

Selskapet har ingen bundne midler.

Note 4 Skatt

Årets skattekostnad	2019	2018
Resultatført skatt på ordinært resultat:		
Betalbar skatt	0	0
For mye/lite avsatt tidligere år	0	0
Endring i utsatt skattefordel	0	0
Skattekostnad ordinært resultat	0	0

Skattepliktig inntekt:		
Ordinært resultat før skatt	-9 274 885	-6 569 570
Permanente forskjeller	14 907 906	0
Endring i midlertidige forskjeller	-5 885 746	5 902 030
Skattepliktig inntekt	-252 724	-667 540

Betalbar skatt i balansen:		
Betalbar skatt på årets resultat	0	0
Sum betalbar skatt i balansen	0	0

Skatteeffekten av midlertidige forskjeller og underskudd til fremføring som har gitt opphav til utsatt skatt og utsatte skattefordeler, spesifisert på typer av midlertidige forskjeller

	2019	2018	Endring
Varige driftsmidler	35 916	44 978	9 061
Fordringer	0	-5 894 807	-5 894 807
Sum	35 916	-5 849 829	-5 885 746

Akkumulert fremførbart underskudd	-1 530 842	-1 278 118	252 724
Inngår ikke i beregningen av utsatt skatt	1 494 926	7 127 947	5 633 021

Utsatt skattefordel (22 %)	0	0	0
-----------------------------------	----------	----------	----------

I henhold til God regnskapsskikk for små foretak balanseføres ikke utsatt skattefordel.



Note 5 Driftsmidler

	Driftsløsøre, inventar ol.
Anskaffelseskost pr. 01.01.2019	82 082
Anskaffelseskost 31.12.2019	82 082
Av- og nedskrivninger pr. 01.01.2019	47 880
Årets ordinære avskrivninger	16 416
Av- og nedskrivninger pr. 31.12.2019	64 296
Bokført verdi 01.01.2019	34 203
Årets avskrivning og nedskrivning	16 416
Bokført verdi 31.12.2019	17 787
Økonomisk levetid	5 år
Avskrivningsplan	Lineær

Note 6 Immaterielle eiendeler

	Rettighet SkyZone
Anskaffelseskost pr. 01.01.2019	506 340
Anskaffelseskost 31.12.2019	506 340
Av- og nedskrivninger pr. 01.01.2019	105 590
Årets ordinære avskrivninger	50 634
Av- og nedskrivninger pr. 31.12.2019	156 224
Bokført verdi 01.01.2019	400 750
Årets avskrivning og nedskrivning	50 634
Bokført verdi 31.12.2019	350 116
Økonomisk levetid	10 år
Avskrivningsplan	Lineær

Note 7 Aksjer i datterselskap

	Forretnings- kommune	Eier- /stemmeandel	Balanseført verdi	Resultat 2019	Egenkapital 31.12.2019
Freedome Norge AS	Oslo	100%	3 883 726	-9 013 100	3 883 726
Totalt			3 883 726	-9 013 100	3 883 726

Aksjene i Freedom Norge AS er nedskrevet med NOK 14 907 906 mill. pr. 31.12.2019.

Note 8 Mellomværende med selskap i samme konsern

	2019	2018
Fordringer		
Lån til Freedom Norge AS	18 761 632	10 983 268
Sum	18 761 632	10 983 268
Gjeld		
Avgitt konsernbidrag Freedom Norge AS	18 761 632	0
Sum	18 761 632	0

Posisjonene med Freedom Norge AS planlegges motregnet i 2020. Lånet ble i 2018 nedskrevet, men i 2019 er denne nedskrivningen reversert på grunn av konsernbidrag. Beløpet var NOK 5 894 807.



Note 9 Aksjonærer

Aksjekapitalen i Hopp Nordic AS pr. 31.12.2019 består av:

	Antall	Pålydende	Bokført
Ordinære aksjer	2 337 090	1,00	2 337 090
Sum	2 337 090		2 337 090

Eierstruktur

	Antall	Eierandel i %	Stemmeandel i %
David Tighe	665 314	28,47	28,47
Notos AS	342 857	14,67	14,67
Ritek AS	289 286	12,38	12,38
Pyx AS	160 739	6,88	6,88
Thea Camilla Thorsheim	150 000	6,42	6,42
Svinget Aps	115 720	4,95	4,95
Copenhagen Impact Aps	115 714	4,95	4,95
Katrine Hæhre Brevik	100 000	4,28	4,28
Namat Aref Myrvold	86 956	3,72	3,72
Svanbring Holding AS	67 857	2,90	2,90
Vegeta AS	66 964	2,87	2,87
Christoffer Egge Thorsheim	59 435	2,54	2,54
Juma And Partners Investments Limit	35 719	1,53	1,53
Ann D Mikkelsen Svanbring	17 858	0,76	0,76
Nikie Martin S Westman	17 857	0,76	0,76
Tian Tollefsen	17 857	0,76	0,76
Protinus Holding AS	17 857	0,76	0,76
Erik Aleksander Riis Grini	9 000	0,39	0,39
Lasse Ingebrigtsen	100	0,00	0,00
Totalt antall aksjer	2 337 090	100,00	100,00

Aksjer og opsjoner eiet av medlemmer i styret og daglig leder:

Rolle	Navn / Selskap	Antall aksjer
Styreleder	Erik Grini / Notos AS	351 857
Styremedlem	Bjørn Emil Riis / Ritek AS	289 286
Styremedlem	Christoffer Thorsheim / Vegeta AS	126 399

Note 10 Egenkapital

	Aksjekapital	Ikke-registrert kapitalforhøyelse	Overkurs	Udekket tap	Sum egenkapital
Pr. 01.01.2019	598 767	0	7 583 123	0	8 181 890
Kapitalforhøyelse	1 738 323			0	1 738 323
Kapitalforhøyelse		241 360			241 360
Årets resultat			-7 583 123	-1 691 762	-9 274 885
Pr. 31.12.2019	2 337 090	241 360	0	-1 691 762	886 687

Ikke-registrert kapitalforhøyelse per 31.12.2019 er endelig registrert 11.02.2020. Av dette utgjør NOK 96 544 aksjekapital og NOK 144 816 overkurs. Det er i 2020 gjennomført konvertering av gjeld på NOK 1 600 000 hvor NOK 800 000 utgjør aksjekapital og NOK 800 000 utgjør overkurs.



Note 11 Pantstillelser og garantier

	31.12.2019	31.12.2018
Pantsikret gjeld, pantstillelser og garantier		
Gjeld til kredittinstitusjoner	1 199 370	1 199 370
Sum	1 199 370	1 199 370
Regnskapsført verdi av pantsikrede eiendeler		
Sum	0	0

Det er i tillegg stilt privat sikkerhet for gjeld til kredittinstitusjoner fra aksjonærene.

Note 12 Fortsatt drift

Forutsetningen om fortsatt drift er til stede, og årsregnskapet for 2019 er satt opp under denne forutsetning.

I tråd med reglene i NRS 3 om hendelser etter balansedagen henviser selskapets styre og ledelse til det pågående Covid-19 utbruddet.





Selskapets eneste formål er å eie aksjer i datterselskap Freedom Norge AS. Datterselskapet er, som nær alle næringsdrivende selskaper, påvirket av utbruddet. På tidspunkt for avleggelse av regnskapet er det tydelig at Covid-19 utbruddet har hatt negative virkninger for selskapet som måtte holde stengt i perioden mars til juni. Videre måtte parken delvis stenge i november. Selskapet har tatt grep for å motvirke situasjonen blant annet ved å permittere ansatte. I tillegg er det gjennomført en del tiltak for å redusere andre kostnader og avtaler har blitt reforhandlet for å redusere kostnader. Det er forventet positiv inntjening når en normalsituasjon igjen oppstår.



Audit Trail

TITLE	Hopp Nordic AS - Årsregnskap 2019
FILE NAME	Hopp Nordic AS - Årsregnskap 2019.pdf
DOCUMENT ID	51a07706f62ab667f6b35aa14403f036fa210efb
AUDIT TRAIL DATE FORMAT	MM / DD / YYYY
STATUS	● Completed

Document History

 SENT	12 / 11 / 2020 09:31:32 UTC	Sent for signature to Erik Riis Grini (erik.riis.grini@bospower.com), Bjørn Emil Riis (emil@emil.no) and Christoffer Egge Thorsheim (Christoffer.thorsheim@gmail.com) from post@relevantregnskap.no IP: 212.33.152.46
 VIEWED	12 / 11 / 2020 10:18:15 UTC	Viewed by Bjørn Emil Riis (emil@emil.no) IP: 95.141.82.11
 VIEWED	12 / 11 / 2020 13:31:39 UTC	Viewed by Christoffer Egge Thorsheim (christoffer.thorsheim@gmail.com) IP: 195.159.233.218
 SIGNED	12 / 11 / 2020 13:32:00 UTC	Signed by Christoffer Egge Thorsheim (christoffer.thorsheim@gmail.com) IP: 195.159.233.218



Audit Trail

TITLE	Hopp Nordic AS - Årsregnskap 2019
FILE NAME	Hopp Nordic AS - Årsregnskap 2019.pdf
DOCUMENT ID	51a07706f62ab667f6b35aa14403f036fa210efb
AUDIT TRAIL DATE FORMAT	MM / DD / YYYY
STATUS	● Completed

Document History

 VIEWED	12 / 13 / 2020 14:02:35 UTC	Viewed by Erik Riis Grini (erik.riis.grini@bospower.com) IP: 85.166.87.130
 SIGNED	12 / 14 / 2020 11:52:54 UTC	Signed by Bjørn Emil Riis (emil@emil.no) IP: 95.141.86.104
 SIGNED	12 / 14 / 2020 20:05:49 UTC	Signed by Erik Riis Grini (erik.riis.grini@bospower.com) IP: 85.166.87.130
 COMPLETED	12 / 14 / 2020 20:05:49 UTC	The document has been completed.