



ÅRSREGNSKAPET FOR REGNSKAPSÅRET 2024 - GENERELL INFORMASJON

Enheten

Organisasjonsnummer:	917 313 008
Organisasjonsform:	Aksjeselskap
Foretaksnavn:	WEST-NORWAY AS
Forretningsadresse:	Rasmus Rønnebergs gate 21 6002 ÅLESUND

Regnskapsår

Årsregnskapets periode:	01.01.2024 - 31.12.2024
-------------------------	-------------------------

Konsern

Morselskap i konsern:	Ja
Konsernregnskap lagt ved:	Nei

Regnskapsregler

Regler for små foretak benyttet:	Nei
Benyttet ved utarbeidelsen av årsregnskapet til selskapet:	Regnskapslovens alminnelige regler

Årsregnskapet fastsatt av kompetent organ

Bekreftet av representant for selskapet:	Stig Østraat
Dato for fastsettelse av årsregnskapet:	27.06.2025

Grunnlag for avgivelse

År 2024: Årsregnskapet er elektronisk innlevert
År 2023: Tall er hentet fra elektronisk innlevert årsregnskap fra 2024

Det er ikke krav til at årsregnskapet m.v. som sendes til Regnskapsregisteret er undertegnet. Kontrollen på at dette er utført ligger hos revisor/enhetens øverste organ. Sikkerheten ivaretas ved at innsender har rolle/rettighet for innsending av årsregnskapet via Altinn, og ved at det bekreftes at årsregnskapet er fastsatt av kompetent organ.

Brønnøysundregistrene, 13.07.2025



Resultatregnskap

Beløp i: NOK	Note	2024	2023
RESULTATREGNSKAP			
Inntekter			
Salgsinntekt	2, 3	1 078 673 773	1 083 485 468
Annen driftsinntekt	2	444 223	447 338
Sum inntekter		1 079 117 995	1 083 932 806
Kostnader			
Varekostnad	3, 4	1 027 672 820	1 024 867 220
Lønnskostnad	5	11 900 854	10 511 903
Avskrivning av driftsmidler	6	200 000	226 098
Annen driftskostnad	5	24 095 845	15 505 590
Sum kostnader		1 063 869 519	1 051 110 812
Driftsresultat		15 248 476	32 821 994
Finansinntekter og finanskostnader			
Annen renteinntekt		3 293 141	659 873
Annen finansinntekt	7		
Sum finansinntekter		3 293 141	659 873
Rentekostnad til foretak i samme konsern		302 072	
Annen rentekostnad		19 916 800	16 759 776
Annen finanskostnad	7	9 516 305	10 864 608
Sum finanskostnader		29 735 176	27 624 385
Netto finans		-26 442 035	-26 964 512
Resultat før skattekostnad		-11 193 560	5 857 483
Skattekostnad på resultat	8	-2 375 149	1 330 037
Årsresultat	9	-8 818 411	4 527 446
Årsresultat etter minoritetsinteresser		-8 818 411	4 527 446
Totalresultat		-8 818 411	4 527 446



Resultatregnskap

Beløp i: NOK	Note	2024	2023
Overføringer og disponeringer			
Ordinært utbytte			1 500 000
Udekket tap		-5 790 965	
Avsatt til annen egenkapital			3 027 446
Overført fra annen egenkapital		-3 027 446	
Sum overføringer og disponeringer		-8 818 411	4 527 446



Balanse

Beløp i: NOK	Note	2024	2023
BALANSE - EIENDELER			
Anleggsmidler			
Immaterielle eiendeler			
Utsatt skattefordel	8	13 487 752	11 112 603
Sum immaterielle eiendeler		13 487 752	11 112 603
Varige driftsmidler			
Tomter, bygninger o.a. fast eiendom	6, 10		
Maskiner og anlegg	10		
Skip og flytende installasjoner	10		
Driftsløsøre, inventar o.a. utstyr	6, 10	565 710	765 710
Sum varige driftsmidler		565 710	765 710
Finansielle anleggsmidler			
Investering i datterselskap	11	7 232 407	7 232 407
Investering i annet foretak i samme konsern	11		
Investeringer i tilknyttet selskap	11		
Investeringer i aksjer og andeler	12	342 624	342 624
Sum finansielle anleggsmidler		7 575 031	7 575 031
Sum anleggsmidler		21 628 493	19 453 344
Omløpsmidler			
Varer			
Lager av varer og annen beholdning	4, 10	76 936 009	54 843 898
Sum varer		76 936 009	54 843 898
Fordringer			
Kundefordringer	10, 13, 14	177 306 518	199 559 863
Andre kortsiktige fordringer	13	867 068	1 632 890
Sum fordringer	13	178 173 586	201 192 753
Andre finansielle instrumenter	12		
Bankinnskudd, kontanter og lignende			
Bankinnskudd, kontanter o.l.	15	669 657	602 436



Balanse

Beløp i: NOK	Note	2024	2023
Sum bankinnskudd, kontanter og lignende		669 657	602 436
Sum omløpsmidler		255 779 252	256 639 087
SUM EIENDELER		277 407 745	276 092 431

BALANSE - EGENKAPITAL OG GJELD

Egenkapital

Innskutt egenkapital

Aksjekapital	16	32 731 768	32 731 768
Overkurs		3 969 350	3 969 350
Sum innskutt egenkapital		36 701 118	36 701 118

Opptjent egenkapital

Annen egenkapital			3 027 446
Udekket tap		5 790 965	
Sum opptjent egenkapital		-5 790 965	3 027 446

Sum egenkapital	9	30 910 153	39 728 564
------------------------	---	-------------------	-------------------

Gjeld

Langsiktig gjeld

Utsatt skatt	8		
Annen langsiktig gjeld			
Gjeld til kredittinstitusjoner	10, 13	9 999 996	16 666 664
Øvrig langsiktig gjeld	13		
Sum annen langsiktig gjeld		9 999 996	16 666 664

Sum langsiktig gjeld		9 999 996	16 666 664
-----------------------------	--	------------------	-------------------

Kortsiktig gjeld

Gjeld til kredittinstitusjoner	10	72 727 647	87 234 971
Leverandørgjeld	13	144 952 283	115 570 632
Betalbar skatt	8		
Skyldig offentlige avgifter		1 151 961	2 035 455
Utbytte			1 500 000



Balanse

Beløp i: NOK	Note	2024	2023
Annen kortsiktig gjeld	13	17 665 705	13 356 145
Sum kortsiktig gjeld	13	236 497 596	219 697 203
Sum gjeld		246 497 592	236 363 867
SUM EGENKAPITAL OG GJELD		277 407 745	276 092 431



Årsregnskap 2024 WEST-NORWAY AS

Resultatregnskap
Balanse
Kontantstrøm
Noter til regnskapet

Org.nr.: 917 313 008



Resultatregnskap WEST-NORWAY AS

Driftsinntekter og driftskostnader	Note	2024	2023
Salgsinntekt	2, 3	1 078 673 773	1 083 485 468
Annen driftsinntekt	2	444 223	447 338
Sum driftsinntekter		1 079 117 995	1 083 932 806
Varekostnad	3, 4	1 027 672 820	1 024 867 220
Lønnskostnad	5	11 900 854	10 511 903
Avskrivning av driftsmidler	6	200 000	226 098
Annen driftskostnad	5	24 095 845	15 505 590
Sum driftskostnader		1 063 869 519	1 051 110 812
Driftsresultat		15 248 476	32 821 994
Finansinntekter og finanskostnader			
Annen renteinntekt		3 293 141	659 873
Rentekostnad til foretak i samme konsern		302 072	0
Annen rentekostnad		19 916 800	16 759 776
Annen finanskostnad	7	9 516 305	10 864 608
Resultat av finansposter		-26 442 035	-26 964 512
Resultat før skattekostnad		-11 193 560	5 857 483
Skattekostnad på resultat	8	-2 375 149	1 330 037
Årsresultat	9	-8 818 411	4 527 446
Overføringer			
Avsatt til utbytte		0	1 500 000
Avsatt til annen egenkapital		0	3 027 446
Overført til udekket tap		5 790 965	0
Overført fra annen egenkapital		3 027 446	0
Sum overføringer		-8 818 411	4 527 446





Balanse
WEST-NORWAY AS

Eiendeler	Note	2024	2023
Anleggsmidler			
<i>Immaterielle eiendeler</i>			
Utsatt skattefordel	8	13 487 752	11 112 603
Sum immaterielle eiendeler		13 487 752	11 112 603
<i>Varige driftsmidler</i>			
Driftsløsøre, inventar o.a. utstyr	6, 10	565 710	765 710
Sum varige driftsmidler		565 710	765 710
<i>Finansielle anleggsmidler</i>			
Investeringer i datterselskap	11	7 232 407	7 232 407
Investeringer i aksjer og andeler	12	342 624	342 624
Sum finansielle anleggsmidler		7 575 031	7 575 031
Sum anleggsmidler		21 628 493	19 453 344
Omløpsmidler			
<i>Varer</i>			
Lager av varer og annen beholdning	4, 10	76 936 009	54 843 898
Sum varer		76 936 009	54 843 898
<i>Fordringer</i>			
Kundefordringer	10, 13, 14	177 306 518	199 559 863
Andre kortsiktige fordringer	13	867 068	1 632 890
Sum fordringer	13	178 173 586	201 192 753
<i>Bankinnskudd, kontanter o.l</i>			
Bankinnskudd, kontanter o.l.	15	669 657	602 436
Sum bankinnskudd, kontanter o.l		669 657	602 436
Sum omløpsmidler		255 779 252	256 639 087
Sum eiendeler		277 407 745	276 092 431

**Balanse**
WEST-NORWAY AS

Egenkapital og gjeld	Note	2024	2023
Egenkapital			
<i>Innskutt egenkapital</i>			
Aksjekapital	16	32 731 768	32 731 768
Overkurs		3 969 350	3 969 350
Sum innskutt egenkapital		36 701 118	36 701 118
<i>Opptjent egenkapital</i>			
Annen egenkapital		0	3 027 446
Udekket tap		-5 790 965	0
Sum opptjent egenkapital		-5 790 965	3 027 446
Sum egenkapital	9	30 910 153	39 728 564
Gjeld			
Gjeld til kredittinstitusjoner	10, 13	9 999 996	16 666 664
Sum annen langsiktig gjeld		9 999 996	16 666 664
<i>Kortsiktig gjeld</i>			
Gjeld til kredittinstitusjoner	10	72 727 647	87 234 971
Leverandørgjeld	13	144 952 283	115 570 632
Skyldig offentlige avgifter		1 151 961	2 035 455
Utbytte		0	1 500 000
Annen kortsiktig gjeld	13	17 665 705	13 356 145
Sum kortsiktig gjeld	13	236 497 596	219 697 203
Sum gjeld		246 497 592	236 363 867
Sum egenkapital og gjeld		277 407 745	276 092 431

Ålesund, 26/6/25
Styret i WEST-NORWAY AS
Gunnar Haagenen
Daglig leder/styremedlem
Anders Ervik
styreleder



WEST-NORWAY AS

Årsregnskap 2024

Indirekte kontantstrøm

	Note	2024	2023
Kontantstrømmer fra operasjonelle aktiviteter			
Resultat før skattekostnad		-11 193 560	5 857 483
+ Ordinære avskrivninger		200 000	226 098
+/- Endring i varelager		-22 092 112	-13 322 020
+/- Endring i kundefordringer	14	22 260 344	-8 124 996
+/- Endring i leverandørgjeld		29 381 651	21 861 817
+/- Endring i andre tidsavgrensingsposter		4 191 888	2 435 676
= Netto kontantstrøm fra operasjonelle aktiviteter		22 748 212	8 934 059
Kontantstrømmer fra investeringsaktiviteter			
- Utbetalinger ved kjøp av varige driftsmidler		0	46 098
= Netto kontantstrøm fra investeringsaktiviteter		0	-46 098
Kontantstrømmer fra finansieringsaktiviteter			
- Utbetalinger ved nedbetaling av langsiktig gjeld		6 666 668	6 666 668
+/- Netto endring i kassekreditt		-14 514 323	1 875 154
- Utbetalinger av utbytte		1 500 000	4 000 000
= Netto kontantstrøm fra finansieringsaktiviteter		-22 680 991	-8 791 514
= Netto endring i kontanter og kontantekvivalenter		67 221	96 446
+ Beh. av kont. og kontantekvivalenter ved per. begynnelse		602 436	505 990
= Beh. av kont. og kontantekvivalenter ved per. slutt		669 657	602 436



Noter til regnskapet 2024

Regnskapsprinsipper

Årsregnskapet er satt opp i samsvar med regnskapsloven og god regnskapsskikk for øvrige foretak. Forutsetningen om fortsatt drift er lagt til grunn ved utarbeidelsen.

Bruk av estimater

Utarbeidelse av regnskap i samsvar med regnskapsloven krever bruk av estimater. Videre krever anvendelse av selskapets regnskapsprinsipper at ledelsen må utøve skjønn. Områder som i stor grad inneholder slike skjønnsmessige vurderinger, høy grad av kompleksitet, eller områder hvor forutsetninger og estimater er vesentlige for årsregnskapet, er beskrevet i notene.

Inntektsføring

Inntektsføring skjer etter opptjeningsprinsippet som normalt vil være leveringstidspunktet for varer og tjenester. Kostnader medtas etter sammenstillingsprinsippet, dvs. at kostnader medtas i samme periode som tilhørende inntekter inntektsføres.

Klassifisering og vurdering av balanseposter

Eiendeler bestemt til varig eie eller bruk er klassifisert som anleggsmidler. Anleggsmidler er vurdert til anskaffelseskost. Omløpsmidler og kortsiktig gjeld omfatter normalt poster som forfaller til betaling innen ett år etter balansedagen, samt poster som knytter seg til varekretsløpet. Omløpsmidler vurderes til laveste verdi av anskaffelseskost og antatt virkelig verdi. Fordringer klassifiseres som omløpsmidler hvis de skal tilbakebetales i løpet av ett år. For gjeld er analoge kriterier lagt til grunn. Første års avdrag på langsiktige fordringer og langsiktig gjeld klassifiseres likevel ikke som omløpsmiddel og kortsiktig gjeld. Enkelte poster er vurdert etter andre regler. Postene det gjelder vil være blant de postene som omhandles nedenfor.

Varige driftsmidler

Varige driftsmidler balanseføres og avskrives over forventet økonomisk levetid. Avskrivningene er som hovedregel fordelt lineært over antatt økonomisk levetid. Ved estimatendring knyttet til økonomisk levetid benyttes knekkpunktløsning.

Investeringer i andre selskaper

Kostmetoden brukes som prinsipp for investeringer i andre selskaper. Kostprisen økes når midler tilføres ved kapitalutvidelse, eller når det gis konsernbidrag til datterselskap. Mottatte utdelinger resultatføres i utgangspunktet som inntekt. Utbytte/konsernbidrag fra datterselskap regnskapsføres det samme året som datterselskapet avsetter beløpet. Utbytte fra andre selskaper regnskapsføres som finansinntekt når utbyttet er vedtatt. Investeringene blir nedskrevet til virkelig verdi dersom verdifallet ikke er forbigående.

Varer

Lager av innkjøpte varer er vurdert til det laveste av anskaffelseskost etter FIFO-prinsippet, og netto salgsverdi. Egentilvirkede ferdigvarer og varer under tilvirkning vurderes til variabel tilvirkningskost.

Fordringer

Kundefordringer og andre fordringer er oppført i balansen til pålydende etter fradrag for avsetning til forventet tap. Avsetning for tap gjøres på grunnlag av individuelle vurderinger av de enkelte fordringene. I tillegg gjøres det for øvrige kundefordringer en uspesifisert avsetning for å dekke antatt tap.

Pensjoner

Ved innskuddsplaner betaler selskapet innskudd til et forsikringselskap. Selskapet har ingen ytterligere betalingsforpliktelse etter at innskuddene er betalt. Innskuddene regnskapsføres som lønnskostnad. Eventuelle forskuddsbetalte innskudd balanseføres som eiendel (pensjonsmidler) i den grad innskuddet kan refunderes eller redusere framtidige innbetalinger.



Noter til regnskapet 2024

Skatt

Skattekostnaden i resultatregnskapet omfatter både periodens betalbare skatt og endring i utsatt skatt. Utsatt skatt beregnes med 22 % på grunnlag av de midlertidige forskjeller som eksisterer mellom regnskapsmessige og skattemessige verdier, samt eventuelt ligningsmessig underskudd til fremføring ved utgangen av regnskapsåret. Skatteøkende og skattereduserende midlertidige forskjeller som reverserer eller kan reversere i samme periode er utlignet og nettoført. Utsatt skatt på merverdier i forbindelse med oppkjøp av datterselskap blir ikke utlignet.

Valuta

Pengeposter i utenlandsk valuta omregnes til balansedagens kurs. Fordringer og gjeld som er sikret med valutaterminkontrakter er vurdert til terminkurs, med unntak av renteelementet som blir periodisert og klassifisert som renteinntekt/-kostnad. Valutagevinster og -tap er presentert netto i resultatregnskapet.

Kontantstrømoppstilling

Kontantstrømoppstillingen utarbeides etter den indirekte metoden. Kontanter og kontantekvivalenter omfatter kontanter, bankinnskudd og andre kortsiktige likvide plasseringer som umiddelbart og med uvesentlig kursrisiko kan konverteres til kjente kontantbeløp og med gjenværende løpetid mindre enn tre måneder fra anskaffelsesdato.

Note 1 Finansiell markedsrisiko

Selskapet er eksponert for valutakursendringer som følge av kjøp og salg i valuta, hovedsakelig knyttet til EUR og USD. Terminkontrakter benyttes for å redusere denne risikoen for selskapet, men vesentlige endringer i valutakurs vil likevel kunne påvirke fremtidig resultatutvikling.

Selskapet har salg til kunder i ulike deler av verden, og er eksponert for kredittrisiko hos kundene. Kredittrisikoen er redusert ved at deler av fordringsmassen er sikret med kredittforsikring.

Note 2 Salgsinntekter

	2024	2023
Salgsinntekt	1 078 673 773	1 083 485 468
Salgsinntekter pr geografisk fordeling:		
Sør- og Mellom-Amerika	63,72 %	67,32 %
Nord-Amerika	5,45 %	0 %
Norge	0,45 %	7,36 %
Europa	23,43 %	19,85 %
Kina	6,95 %	5,47 %
Sum salgsinntekter	100%	100 %



Noter til regnskapet 2024

Note 3 Transaksjoner med nærstående parter

Ytelser til ledende ansatte er omtalt i note 5, og mellomværende med konsernselskaper er omtalt i note 13.

<u>Selskapets transaksjoner med nærstående parter:</u>	<u>2024</u>	<u>2023</u>
Kjøp av varer/tjenester:	124 191 603	113 264 048
Salgsinntekter:	57 295 857	69 026 068

Note 4 Varer

<u>Varer</u>	<u>31.12.2024</u>	<u>31.12.2023</u>
Varebeholdning av fisk - råvarer	17 674 165	11 786 856
Varebeholdning av fisk - ferdigvarer	58 865 941	42 938 035
Emballasjebeholdning	395 903	119 006
Varer	76 936 009	54 843 898

Selskapets varebeholdning er vurdert til den laveste verdi av anskaffelseskost og virkelig verdi per 31.12.2024. Varelageret består av innkjøpte handelsvarer samt råvarer.



Noter til regnskapet 2024

Note 5 Lønnskostnader, antall ansatte, godtgjørelser, lån til ansatte mm

<u>Lønnskostnader</u>	<u>2024</u>	<u>2023</u>
Lønninger	9 062 565	7 897 138
Arbeidsgiveravgift	1 673 983	1 470 779
Pensjonskostnader	1 068 420	937 466
Andre ytelser	95 885	206 520
Sum	11 900 854	10 511 903

Gjennomsnittlig antall årsverk sysselsatt i regnskapsåret 9 8

<u>Ytelser til ledende personer</u>	<u>Daglig leder</u>
Lønn	1 810 557
Annen godtgjørelse	266 113
Sum	2 076 670

OTP

Selskapet er pliktig til å ha tjenstepensjonsordning etter lov om obligatorisk tjenstepensjon. Selskapets pensjonsordninger tilfredsstiller kravene i denne lov. Daglig leder inngår i selskapets ordinære pensjonsordning.

Revisor

Kostnadsført honorar til revisor for 2024 utgjør kr 309 772 ekskl. mva.

<u>Honorar til revisor</u>	<u>2024</u>	<u>2023</u>
Lovpålagt revisjon	234 331	231 750
Honorar BDO Kina	24 091	25 628
Annen bistand, inkl. utarbeidelse av regnskap og ligning	51 300	37 595
Sum	309 722	294 973



Noter til regnskapet 2024

Note 6 Anleggsmidler

	Driftsløsøre, inventar ol.	Sum
Anskaffelseskost pr. 01.01.24	2 668 190	2 668 190
= Anskaffelseskost 31.12.24	2 668 190	2 668 190
Av- og nedskrivninger pr. 01.01.24	1 902 480	1 902 480
+ Årets ordinære avskrivninger	200 000	200 000
= Av- og nedskrivninger pr. 31.12.24	2 102 480	2 102 480
Bokført verdi 01.01.24	765 710	765 710
- Årets avskrivning og nedskrivning	200 000	200 000
= Bokført verdi 31.12.24	565 710	565 710
Økonomisk levetid	3-6 år	

Note 7 Sammenslåtte poster i resultatregnskapet

	2024	2023
Disagio	8 208 168	9 511 950
Bankomkostninger/provisjoner	1 308 136	1 352 658
Annen finanskostnad	9 516 305	10 864 608



Noter til regnskapet 2024

Note 8 Skatt

Årets skattekostnad	2024	2023
Resultatført skatt på ordinært resultat:		
Betalbar skatt	0	0
Endring i utsatt skattefordel	-2 375 149	1 330 037
Skattekostnad ordinært resultat	-2 375 149	1 330 037
Skattepliktig inntekt:		
Resultat før skatt	-11 193 560	5 857 483
Permanente forskjeller	397 428	188 142
Endring i midlertidige forskjeller	-4 103 052	2 441 419
Anvendelse av fremførbart underskudd	0	-8 487 044
Skattepliktig inntekt	-14 899 184	0
Betalbar skatt i balansen:		
Betalbar skatt på årets resultat	0	0
Sum betalbar skatt i balansen	0	0

Skatteeffekten av midlertidige forskjeller og underskudd til fremføring som har gitt opphav til utsatt skatt og utsatte skattefordeler, spesifisert på typer av midlertidige forskjeller

	2024	2023	Endring
Varige driftsmidler	-8 553	42 738	51 292
Varebeholdning	0	1	1
Fordringer	1 814 996	-171 453	-1 986 448
Gevinst - og tapskonto	123 185	153 981	30 796
Avsetninger mv	-8 016 971	-10 215 663	-2 198 692
Sum	-6 087 344	-10 190 396	-4 103 052
Akkumulert fremførbart underskudd	-55 220 619	-40 321 435	14 899 184
Grunnlag for utsatt skattefordel	-61 307 963	-50 511 831	10 796 132
Utsatt skattefordel (22 %)	-13 487 752	-11 112 603	2 375 149

Note 9 Egenkapital

	Aksjekapital	Overkurs	Udekket tap	Annen egenkapital	Sum egenkapital
Egenkapital Pr. 01.01.2024	32 731 768	3 969 350	0	3 027 446	39 728 564
Årets resultat			-5 790 965	-3 027 446	-8 818 411
Pr. 31.12.2024	32 731 768	3 969 350	-5 790 965	0	30 910 153



Noter til regnskapet 2024

Note 10 Langsiktig gjeld, pantstillelser og garantier m.v.

	31.12.2024	31.12.2023
Gjeld som er sikret ved pant o.l.		
Langsiktig gjeld til kredittinstitusjoner	9 999 996	16 666 664
Kortsiktig gjeld til kredittinstitusjoner	72 727 647	87 234 971
Sum	82 727 643	103 901 635

Balansført verdi av eiendeler pantsatt for egen gjeld

Varer	76 936 009	54 843 898
Fordringer	177 306 518	199 559 863
Sum	254 242 527	254 403 761

Selskapet har trekkrettigheter på kassekreditt og diskonteringskreditt på kr 119 000 000. Kr 72 727 647 er trukket opp per 31.12.2024.

Selskapet har ingen gjeld som forfaller mer enn 5 år etter regnskapsårets slutt.

Note 11 Investering i datterselskap, tilknyttet selskap og felleskontrollert virksomhet

Investering i datterselskap regnskapsføres etter kostmetoden.

Selskap	Forretnings- kontor	Eier- /stemmeandel	Bokført beløp	Årets resultat	EK pr. 31.12
West-Norway (Qingdao) Co. Ltd.	Qingdao, Kina	100 %	7 232 407	783 103	8 353 039

Note 12 Verdipapirer

	Anskaffelses kost	Balansført verdi
Anleggsmidler		
Sunnmørshallen	50 000	50 000
Sum	50 000	50 000

Selskapet har i tillegg andeler i Tango bokført til kr 292 624 pr 31.12.2024.



Noter til regnskapet 2024

Note 13 Mellomværende med selskap i samme konsern

	2024	2023
Fordringer		
Kundefordringer konsern	5 227 773	11 570 768
Sum	5 227 773	11 570 768
Gjeld		
Leverandørgjeld innen konsern	26 393 428	20 054 516
Annen kortsiktig gjeld konsern	1 950 000	0
Sum	28 343 428	20 054 516

Note 14 Kundefordringer

Selskapet har en factoringavtale med SpareBank 1 Gruppen Finans AS. Dette innebærer for selskapet en kredittrisiko på 10 % av pålydende for finansierbare garanterte fordringer. Som følge av dette, er fordringene mot SpareBank 1 Gruppen Finans AS og finansiering av fordringene nettet under kundefordringer spesifisert som følger:

	2024	2023
Totale utestående fordringer	336 254 135	340 832 835
Finansiert	-157 947 617	-140 272 972
Avsetning for mulig tap	-1 000 000	-1 000 000
Netto kundefordringer	177 306 518	199 559 863

Note 15 Bankinnskudd

	2024	2023
Bankinnskudd bundet til dekning av skattetrekk	669 657	602 436



Noter til regnskapet 2024

Note 16 Aksjonærer

Aksjekapitalen i WEST-NORWAY AS pr. 31.12 består av:

	Antall	Pålydende	Bokført
Ordinære aksjer	44 062	743	32 731 768
Sum	44 062	743	32 731 768

Eierstruktur

De største aksjonærene i % pr. 31.12 var:

	Ordinære	Eierandel	Stemmeandel
Jangaard Export AS	27 902	63,32	63,32
AMA Investment AS	8 080	18,34	18,34
K.V. Røst Investment AS	8 080	18,34	18,34
Totalt antall aksjer	44 062	100,0	100,0

Styret eier aksjer i West-Norway AS indirekte gjennom Jangaard Export AS.

West-Norway AS inngår i konsernregnskapet til Aalesund Enterprises AS. Konsernregnskapet kan fås ved henvendelse til morselskapets hovedkontor i Rasmus Rønnebergsgate 21, 6002 Ålesund.



ÅRSBERETNING FOR REGNSKAPSÅRET 2024

WEST-NORWAY AS

(ORG.NR. 917313008)

Selskapet driver virksomhet innenfor produksjon og import/eksport av fisk, fiskeprodukter og andre matvarer. Hovedkontoret er lokalisert i Ålesund og selskapet har avdelingskontor og datterselskap i Qingdao, Kina. Selskapet er et datterselskap Jangaard Export AS konsernet.

Økonomisk resultat og utvikling

Selskapet hadde i 2024 en omsetning på MNOK 1.079, mot MNOK 1.083 året før. Selskapet har opplevd en prosentvis nedgang i omsetningen på 0,5 % sammenlignet med fjoråret. Driftsresultatet ente på MNOK 15, fjor året MNOK 32, årsresultatet ble negativt med MNOK 8,8, mot positivt MNOK 4,5 i fjor.

Netto kontantstrøm fra operasjonelle aktiviteter er på MNOK 22. Forskjellen mellom driftsresultatet og netto kontantstrøm skyldes hovedsakelig netto endringer av kundefordringer, varelager og leverandørgjeld, viser for øvrig til vedlegg til årsregnskap angående spesifisering av kontantstrømmen.

Likviditetssituasjonen pr. 31.12.24 er på samme nivå som gjennom året ellers.

Datterselskap i Kina, West-Norway (Qingdao) Co., Ltd, inngår i konsernregnskapet til Aalesund Enterprises AS for 2024. Årsresultat 2024 for West-Norway (Qingdao) Co., Ltd ble på TNOK 8.

Inntjeningen i enkelte markeder og for enkelte produkter var ikke tilfredsstillende.

Selskapet har positiv utvikling så langt i 2025.

Selskapet er godt strategisk plassert med henhold til utvikling av nye produkter. Den kontinuerlige produktutviklingen selskapet gjennomfører gjør at vi er i forkant av våre konkurrenter. Vårt mål er at kontinuerlig produktutvikling i samarbeid med våre viktigste kunder vil gi oss fortrinn konkurransemessig og opprettholdelse av marginer over tid.

Selskapets posisjonering i Kina kombinert med konsernets markedskunnskap og kunde portefølje er unik. Selskapet har en sak mot kunde hvor fordringen er sikret mot pant. Vi har skrevet ned denne fordringen med avtalt honorar til advokat. Fordringen ansees som usikker. Vi har også ryddet opp i gamle utestående fordringer som vi anser som tapte.

Styret ser svært positivt på selskapets muligheter til økt inntjening i årene fremover.

Styret mener at resultatregnskapet og balansen med tilhørende noter gir korrekt informasjon om årets virksomhet og selskapets stilling ved årsskiftet.

Styret mener også at informasjonen gitt her i årsberetningen gir en rettvise oversikt over selskapets eiendeler og gjeld, finansielle stilling og resultat.



Det har ikke etter regnskapsårets utløp inntrådt forhold som er av betydning for bedømmelsen av selskapets stilling.

Selskapets egenkapitalandel er på 11,1 % og arbeidskapitalen er på MNOK 19,2 pr 31.12.2024. Anleggsmidler utgjorde 7,8 % av totale eiendeler ved utgangen av 2024.

Finansiell markedsrisiko

Selskapet er utsatt for kredittrisiko, renterisiko og valutarisiko i dens ordinære forretningsvirksomhet og styrer mot å ha en så lav risiko som mulig innenfor områdene. Ulike sikringsinstrumenter som terminkontrakter benyttes for å redusere valutarisiko på selskapets varesalg til utlandet. Kunder blir kreditt vurdert og kredittforsikring dekker risikoen for de fleste kunder. Selskapet har i all hovedsak rentebærende gjeld med flytende rentesats og er derfor eksponert for endringer i kortsiktige renter.

Forutsetning om fortsatt drift

I årsregnskapet er fortsatt drift forutsetningen lagt til grunn da det etter styrets oppfatning ikke er forhold som tilsier noe annet.

Arbeidsmiljø

Styret anser arbeidsmiljøet i selskapet som tilfredsstillende, og det er derfor ikke iverksatt spesielle tiltak på dette området i 2024. Ansatte i virksomheten har ikke vært utsatt for ulykker eller skader i forbindelse med utførelse av arbeidet. Sykefraværet var på totalt 26 dager som tilsvarer ca. 1,3 % av total arbeidstid.

Ytre miljø

Selskapet selger fiskeprodukter til markeder som medfører frakt over store avstander. Det jobbes kontinuerlig med å organisere aktiviteten slik at man minimerer påvirkningen på det ytre miljøet.

Åpenhetsloven

Selskapet har iverksatt arbeid med åpenhetsloven. Redegjørelsen er gjort tilgjengelig på www.bacalanor.com og i selskapets lokaler.

Styreansvar

Det er tegnet styreansvarforsikring for styrets medlemmer og daglig leder for deres mulige ansvar overfor foretaket og tredjepersoner. Forsikringssum pr. skade og pr. år er MNOK 5.



Likestilling og tiltak mot diskriminering

Ved utgangen av 2024 hadde selskapet 8 ansatte, derav 4 kvinner. Både styret og selskapets ledelse er bevisst på de samfunnsmessige forventningene om tiltak for å fremme likestilling i virksomheten og styret. Ved ansettelse blir begge kjønn likestilt og vurderes etter kompetanse og erfaring. Selskapet jobber kontinuerlig for å fremme likestilling og for å forhindre forskjellsbehandling i strid med lov om likestilling mellom kjønnene. Selskapet praktiserer likestilling og det forekommer ikke forskjellsbehandling mellom kjønnene.


Disponering av årets resultat

Styret foreslår for generalforsamlingen at årets underskudd kr 8.818.411 dekkes som følger:

Overføring fra annen egenkapital	kr 3.027.446
Overført til udekket tap	kr 5.790.965
Sum disponert	kr 8.818.411

Styret i West-Norway AS

Alesund, 26.06.25


Gunnar Haagensen
Daglig leder / styremedlem


Anders Ervik
Styreleder



BDO AS
Lerstadvegen 517
6018 Ålesund

Til generalforsamlingen i West-Norway AS

Uavhengig revisors beretning

Konklusjon

Vi har revidert årsregnskapet til West-Norway AS.

Årsregnskapet består av:

- Balanse per 31. desember 2024,
- Resultatregnskap 2024
- Kontantstrømpoppstilling for regnskapsåret avsluttet per 31. desember 2024
- Noter til årsregnskapet, herunder et sammendrag av viktige regnskapsprinsipper.

Etter vår mening:

- Oppfyller årsregnskapet gjeldende lovkrav, og
- Gir årsregnskapet et rettviseende bilde av selskapets finansielle stilling per 31. desember 2024 og av dets resultater og kontantstrømmer for regnskapsåret i samsvar med regnskapslovens regler og god regnskapsskikk i Norge.

Grunnlag for konklusjonen

Vi har gjennomført revisjonen i samsvar med International Standards on Auditing (ISA-ene). Våre oppgaver og plikter i henhold til disse standardene er beskrevet nedenfor under Revisors oppgaver og plikter ved revisjonen av årsregnskapet. Vi er uavhengige av selskapet i samsvar med kravene i relevante lover og forskrifter i Norge og International Code of Ethics for Professional Accountants (inkludert internasjonale uavhengighetsstandarder) utstedt av International Ethics Standards Board for Accountants (IESBA-reglene), og vi har overholdt våre øvrige etiske forpliktelser i samsvar med disse kravene. Innhentet revisjonsbevis er etter vår vurdering tilstrekkelig og hensiktsmessig som grunnlag for vår konklusjon.

Annen informasjon

Styret og daglig leder (ledelsen) er ansvarlig for annen informasjon. Annen informasjon består av årsberetningen. Vår konklusjon om årsregnskapet ovenfor dekker ikke annen informasjon.

I forbindelse med revisjonen av årsregnskapet er det vår oppgave å lese annen informasjon. Formålet er å vurdere hvorvidt det foreligger vesentlig inkonsistens mellom annen informasjon og årsregnskapet og den kunnskap vi har opparbeidet oss under revisjonen av årsregnskapet, eller hvorvidt informasjon i annen informasjon ellers fremstår som vesentlig feil. Vi har plikt til å rapportere dersom annen informasjon fremstår som vesentlig feil. Vi har ingenting å rapportere i så henseende.

Konklusjon om årsberetningen

Basert på kunnskapen vi har opparbeidet oss i revisjonen, mener vi at årsberetningen

- er konsistent med årsregnskapet og
- inneholder de opplysninger som skal gis i henhold til gjeldende lovkrav.



Styret og daglig leders ansvar for årsregnskapet

Styret og daglig leder (ledelsen) er ansvarlig for å utarbeide årsregnskapet og for at det gir et rettviseende bilde i samsvar med regnskapslovens regler og god regnskapsskikk i Norge. Ledelsen er også ansvarlig for slik intern kontroll som den finner nødvendig for å kunne utarbeide et årsregnskap som ikke inneholder vesentlig feilinformasjon, verken som følge av misligheter eller utilsiktede feil.

Ved utarbeidelsen av årsregnskapet må ledelsen ta standpunkt til selskapets evne til fortsatt drift og opplyse om forhold av betydning for fortsatt drift. Forutsetningen om fortsatt drift skal legges til grunn for årsregnskapet så lenge det ikke er sannsynlig at virksomheten vil bli avviklet.

Revisors oppgaver og plikter ved revisjonen av årsregnskapet

Vårt mål er å oppnå betryggende sikkerhet for at årsregnskapet som helhet ikke inneholder vesentlig feilinformasjon, verken som følge av misligheter eller utilsiktede feil, og å avgi en revisjonsberetning som inneholder vår konklusjon. Betryggende sikkerhet er en høy grad av sikkerhet, men ingen garanti for at en revisjon utført i samsvar med ISA-ene, alltid vil avdekke vesentlig feilinformasjon. Feilinformasjon kan oppstå som følge av misligheter eller utilsiktede feil. Feilinformasjon er å anse som vesentlig dersom den enkeltvis eller samlet med rimelighet kan forventes å påvirke de økonomiske beslutningene som brukerne foretar på grunnlag av årsregnskapet.

For videre beskrivelse av revisors oppgaver og plikter vises det til:

<https://revisorforeningen.no/revisjonsberetninger>

BDO AS

Erik Langlo-Johansen
statsautorisert revisor
(elektronisk signert)

Penneo Dokumentnøkkel: QMCSW-W6T U5-ORVA0-30DBE-8F27U-GSKHZ



PENNEO

Signaturene i dette dokumentet er juridisk bindende. Dokument signert med "Penneo™ - sikker digital signatur". De signerende parter sin identitet er registrert, og er listet nedenfor.

"Med min signatur bekrefter jeg alle datoer og innholdet i dette dokument."

Langlo-Johansen, Erik

Statsautorisert revisor

På vegne av: BDO AS

Serienummer: no_bankid:9578-5993-4-2747260

IP: 188.95.xxx.xxx

2025-06-27 15:00:50 UTC



Penneo Dokumentnøkkel: QMCSW-W6TUS-ORVA0-3ODBE-8F27U-GSKHZ

Dette dokumentet er signert digitalt via [Penneo.com](https://penneo.com). De signerte dataene er validert ved hjelp av den matematiske hashverdien av det originale dokumentet. All kryptografisk bevisføring er innebygd i denne PDF-en for fremtidig validering.

Dette dokumentet er forseglest med et kvalifisert elektronisk segl. For mer informasjon om Penneos kvalifiserte tillitstjenester, se <https://eud.penneo.com>.

Slik kan du bekrefte at dokumentet er originalt

Når du åpner dokumentet i Adobe Reader, kan du se at det er sertifisert av **Penneo A/S**. Dette beviser at innholdet i dokumentet ikke har blitt endret siden tidspunktet for signeringen. Bevis for de individuelle signatørens digitale signaturer er vedlagt dokumentet.

Du kan bekrefte de kryptografiske bevisene ved hjelp av Penneos validator, <https://penneo.com/validator>, eller andre valideringsverktøy for digitale signaturer.