



ÅRSREGNSKAPET FOR REGNSKAPSÅRET 2023 - GENERELL INFORMASJON

Enheten

Organisasjonsnummer: 928 833 275
Organisasjonsform: Aksjeselskap
Foretaksnavn: MOSVOLD RUUD-PEDERSEN AS
Forretningsadresse: Barbros gate 14
4550 FARSUND

Regnskapsår

Årsregnskapets periode: 01.01.2023 - 31.12.2023

Konsern

Morselskap i konsern: Nei

Regnskapsregler

Regler for små foretak benyttet: Ja
Benyttet ved utarbeidelsen av årsregnskapet til selskapet: Regnskapslovens alminnelige regler

Årsregnskapet fastsatt av kompetent organ

Bekreftet av representant for selskapet: Kjell E. Abrahamsen
Dato for fastsettelse av årsregnskapet: 12.06.2024

Grunnlag for avgivelse

År 2023: Årsregnskapet er elektronisk innlevert
År 2022: Tall er hentet fra elektronisk innlevert årsregnskap fra 2023

Det er ikke krav til at årsregnskapet m.v. som sendes til Regnskapsregisteret er undertegnet. Kontrollen på at dette er utført ligger hos revisor/enhetens øverste organ. Sikkerheten ivaretas ved at innsender har rolle/rettighet for innsending av årsregnskapet via Altinn, og ved at det bekreftes at årsregnskapet er fastsatt av kompetent organ.

Brønnøysundregistrene, 18.05.2025



Resultatregnskap

Beløp i: NOK	Note	2023	2022
RESULTATREGNSKAP			
Kostnader			
Lønnskostnad	2		
Annen driftskostnad	2	104 965	48 332
Sum kostnader		104 965	48 332
Driftsresultat		-104 965	-48 332
Finansinntekter og finanskostnader			
Annen renteinntekt		664 396	84 809
Annen finansinntekt		8 022 186	2 059 185
Verdiendring markedsbaserte omløpsmilder		2 340 200	763 912
Sum finansinntekter		11 026 782	2 907 906
Rentekostnad til foretak i samme konsern			249 178
Annen rentekostnad		8 516	
Annen finanskostnad		3 521 133	364 244
Sum finanskostnader		3 529 649	613 422
Netto finans	3	7 497 133	2 294 485
Ordinært resultat før skattekostnad		7 392 168	2 246 153
Skattekostnad på resultat	4	1 505 893	251 342
Ordinært resultat etter skattekostnad		5 886 275	1 994 811
Årsresultat	5	5 886 275	1 994 811
Årsresultat etter minoritetsinteresser		5 886 275	1 994 811
Totalresultat		5 886 275	1 994 811
Overføringer og disponeringer			
Avgitt konsernbidrag	4	3 234 509	659 748
Avsatt til annen egenkapital		2 651 766	1 335 063
Sum overføringer og disponeringer	5	5 886 275	1 994 811



Balanse

Beløp i: NOK	Note	2023	2022
BALANSE - EIENDELER			
Anleggsmidler			
Immaterielle eiendeler			
Utsatt skattefordel	4		
Finansielle anleggsmidler			
Lån til foretak i samme konsern	6		
Investeringer i aksjer og andeler	7	10 923 796	666 667
Andre langsiktige fordringer	8	4 833 433	4 333 333
Sum finansielle anleggsmidler		15 757 230	5 000 000
Sum anleggsmidler		15 757 230	5 000 000
Omløpsmidler			
Varer			
Fordringer			
Kundefordringer			6 667
Andre kortsiktige fordringer		17 162 736	83 333
Sum fordringer		17 162 736	90 000
Investeringer			
Aksjer og andeler i foretak i samme konsern	7		
Markedsbaserte aksjer	7	45 942 935	34 404 353
Markedsbaserte obligasjoner	7		
Andre markedsbaserte finansielle instrumenter	7		
Sum investeringer		45 942 935	34 404 353
Bankinnskudd, kontanter og lignende			
Bankinnskudd, kontanter o.l.		23 980 062	56 801 669
Sum bankinnskudd, kontanter og lignende		23 980 062	56 801 669
Sum omløpsmidler		87 085 734	91 296 022
SUM EIENDELER		102 842 963	96 296 022



Balanse

Beløp i: NOK	Note	2023	2022
BALANSE - EGENKAPITAL OG GJELD			
Egenkapital			
Innskutt egenkapital			
Aksjekapital	9	4 730 000	4 730 000
Beholdning av egne aksjer	9		
Overkurs		89 306 000	89 306 000
Sum innskutt egenkapital		94 036 000	94 036 000
Opptjent egenkapital			
Annen egenkapital		3 986 829	1 335 063
Sum opptjent egenkapital		3 986 829	1 335 063
Sum egenkapital	5	98 022 829	95 371 063
Gjeld			
Langsiktig gjeld			
Utsatt skatt	4	658 854	65 259
Sum avsetninger for forpliktelser		658 854	65 259
Annen langsiktig gjeld			
Langsiktig konserngjeld	6		
Sum langsiktig gjeld		658 854	65 259
Kortsiktig gjeld			
Leverandørgjeld		8 223	9 894
Betalbar skatt	4		
Kortsiktig konserngjeld	6	4 146 807	845 831
Annen kortsiktig gjeld		6 250	3 975
Sum kortsiktig gjeld		4 161 280	859 700
Sum gjeld		4 820 134	924 959
SUM EGENKAPITAL OG GJELD		102 842 963	96 296 022
POSTER UTENOM BALANSEN			
Garantistillelser	10		



Balanse

Beløp i: NOK	Note	2023	2022
---------------------	-------------	-------------	-------------



Brønnøysundregistrene

ÅRSREGNSKAP FOR REGNSKAPSÅRET 2023 - GENERELL INFORMASJON

Journalnummer: 2024 598309

Enheten

Organisasjonsnummer: 928 833 275
Organisasjonsform: Aksjeselskap
Foretaksnavn: MOSVOLD RUUD-PEDERSEN AS
Forretningsadresse: Barbros gate 14
4550 FARSUND

Regnskapsår

Årsregnskapets periode: 01.01.2023 - 31.12.2023

Konsern

Morselskap i konsern: Nei

Regnskapsregler

Regler for små foretak benyttet: Ja
Benyttet ved utarbeidelsen av
årsregnskapet til selskapet: Regnskapslovens alminnelige regler

Årsregnskapet fastsatt av kompetent organ

Bekreftet av representant for selskapet: Kjell E. Abrahamsen
Dato for fastsettelse av årsregnskapet: 12.06.2024

Revisjon

Årsregnskapet er utarbeidet av ekstern
autorisert regnskapsfører: Ja
Ekstern autorisert regnskapsfører har i
løpet av regnskapsåret bistått ved den
løpende regnskapsføringen eller utført
andre tjenester for selskapet enn å
utarbeide årsregnskapet: Ja

Grunnlag for avgivelse

År 2023: Årsregnskap er elektronisk innlevert.
År 2022: Tall er hentet fra elektronisk innlevert årsregnskap fra 2023.

Det er ikke krav til at årsregnskapet m.v. som sendes til Regnskapsregisteret er undertegnet. Kontrollen på at dette er utført ligger hos revisor/enhetens øverste organ. Sikkerheten ivaretas ved at innsender har rolle/rettighet for innsending av årsregnskapet via Altinn, og ved at det bekreftes at årsregnskapet er fastsatt av kompetent organ.

Brønnøysundregistrene, 08.07.2024

Brønnøysundregistrene
Postadresse: Postboks 900, 8910 Brønnøysund
Telefon: 75 00 75 00
E-post: firmapost@brreg.no Internett: www.brreg.no
Organisasjonsnummer: 974 760 673



Organisasjonsnr: 928 833 275
MOSVOLD RUUD-PEDERSEN AS

RESULTATREGNSKAP

Beløp i: NOK	Note	2023	2022
RESULTATREGNSKAP			
Kostnader			
Lønnskostnad	2		
Annen driftskostnad	2	104 965	48 332
Sum kostnader		104 965	48 332
Driftsresultat		-104 965	-48 332
Finansinntekter og finanskostnader			
Annen renteinntekt		664 396	84 809
Annen finansinntekt		8 022 186	2 059 185
Verdiendring markedsbaserte omløpsmilder		2 340 200	763 912
Sum finansinntekter		11 026 782	2 907 906
Rentekostnad til foretak i samme konsern			249 178
Annen rentekostnad		8 516	
Annen finanskostnad		3 521 133	364 244
Sum finanskostnader		3 529 649	613 422
Netto finans	3	7 497 133	2 294 485
Ordinært resultat før skattekostnad		7 392 168	2 246 153
Skattekostnad på resultat	4	1 505 893	251 342
Ordinært resultat etter skattekostnad		5 886 275	1 994 811
Årsresultat	5	5 886 275	1 994 811
Årsresultat etter minoritetsinteresser		5 886 275	1 994 811
Totalresultat		5 886 275	1 994 811
Overføringer og disponeringer			
Avgitt konsernbidrag	4	3 234 509	659 748
Avsatt til annen egenkapital		2 651 766	1 335 063
Sum overføringer og disponeringer	5	5 886 275	1 994 811



Organisasjonsnr: 928 833 275
MOSVOLD RUUD-PEDERSEN AS

BALANSE

Beløp i: NOK	Note	2023	2022
BALANSE - EIENDELER			
Anleggsmidler			
Immaterielle eiendeler			
Utsatt skattefordel	4		
Finansielle anleggsmidler			
Lån til foretak i samme konsern	6		
Investeringer i aksjer og andeler	7	10 923 796	666 667
Andre langsiktige fordringer	8	4 833 433	4 333 333
Sum finansielle anleggsmidler		15 757 230	5 000 000
Sum anleggsmidler		15 757 230	5 000 000
Omløpsmidler			
Varer			
Fordringer			
Kundefordringer			6 667
Andre kortsiktige fordringer		17 162 736	83 333
Sum fordringer		17 162 736	90 000
Investeringer			
Aksjer og andeler i foretak i samme konsern	7		
Markedsbaserte aksjer	7	45 942 935	34 404 353
Markedsbaserte obligasjoner	7		
Andre markedsbaserte finansielle instrumenter	7		
Sum investeringer		45 942 935	34 404 353
Bankinnskudd, kontanter og lignende			
Bankinnskudd, kontanter o. l.		23 980 062	56 801 669
Sum bankinnskudd, kontanter og lignende		23 980 062	56 801 669
Sum omløpsmidler		87 085 734	91 296 022
SUM EIENDELER		102 842 963	96 296 022
BALANSE - EGENKAPITAL OG GJELD			



Egenkapital			
Innskutt egenkapital			
Aksjekapital	9	4 730 000	4 730 000
Beholdning av egne aksjer	9		
Overkurs		89 306 000	89 306 000
Sum innskutt egenkapital		94 036 000	94 036 000
Opptjent egenkapital			
Annen egenkapital		3 986 829	1 335 063
Sum opptjent egenkapital		3 986 829	1 335 063
Sum egenkapital	5	98 022 829	95 371 063
Gjeld			
Langsiktig gjeld			
Utsatt skatt	4	658 854	65 259
Sum avsetninger for forpliktelser		658 854	65 259
Annen langsiktig gjeld			
Langsiktig konserngjeld	6		
Sum langsiktig gjeld		658 854	65 259
Kortsiktig gjeld			
Leverandørgjeld		8 223	9 894
Betalbar skatt	4		
Kortsiktig konserngjeld	6	4 146 807	845 831
Annen kortsiktig gjeld		6 250	3 975
Sum kortsiktig gjeld		4 161 280	859 700
Sum gjeld		4 820 134	924 959
SUM EGENKAPITAL OG GJELD		102 842 963	96 296 022
POSTER UTENOM BALANSEN			
Garantistillelser	10		



Organisasjonsnr: 928 833 275
MOSVOLD RUUD-PEDERSEN AS

NOTEOPPLYSNINGER - SELSKAP - alle poster oppgitt i hele tall

Note
2

Antall årsverk i regnskapsåret
0.00

<u>Sum</u>	<u>Beløp</u>
<u>Balanseført verdi 31.12.</u>	<u>Varige driftsmidler Immaterielle eiend.</u>

Konsernregnskap

Morselskapet sitt navn

Forretningskontor for morselskapet

Begrunnelse for at datterselskap er utelatt fra konsolideringen

<u>Samlet beløp - tilknyttet selskap</u>	<u>Årets</u>	<u>Fjorårets</u>
--	--------------	------------------

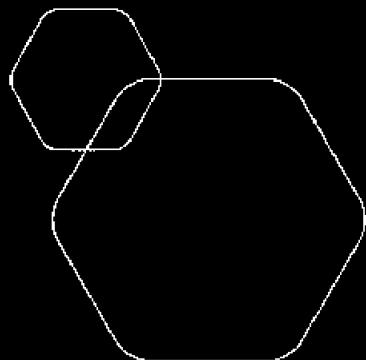
<u>Samlet beløp - foretak i samme konsern</u>	<u>Årets</u>	<u>Fjorårets</u>
---	--------------	------------------

<u>Samlet beløp - foretak i samme konsern</u>	<u>Årets</u>	<u>Fjorårets</u>
---	--------------	------------------

<u>Samlet beløp - felles kontrollert virksomhet</u>	<u>Årets</u>	<u>Fjorårets</u>
---	--------------	------------------

<u>Pantstillelse</u>	<u>Beløp</u>
----------------------	--------------

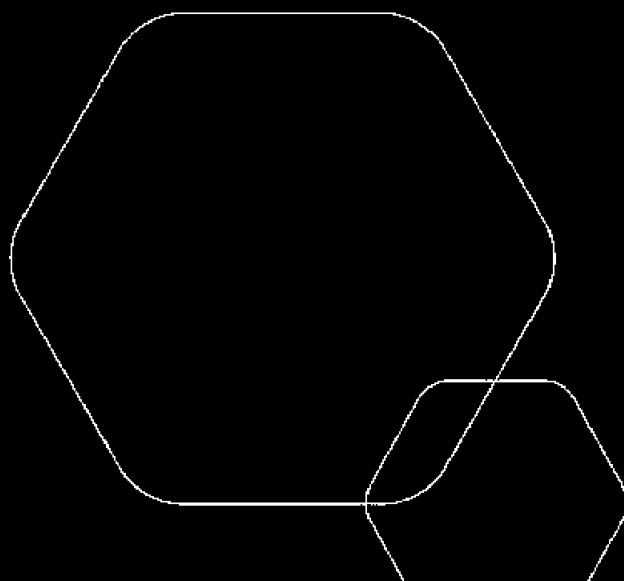
<u>Beholdning av egne aksjer</u>	<u>Antall</u>	<u>Pålydende</u>	<u>Andel av aksjek.</u>
----------------------------------	---------------	------------------	-------------------------



Årsregnskap 2023

Mosvold Ruud-Pedersen AS

Resultatregnskap
Balanse
Noter til regnskapet



Org.nr.: 928 833 275



RESULTATREGNSKAP

MOSVOLD RUUD-PEDERSEN AS

DRIFTSINNEKTER OG DRIFTSKOSTNADER	Note	2023	2022
Annen driftskostnad	2	104 965	48 332
Sum driftskostnader		104 965	48 332
Driftsresultat		-104 965	-48 332
FINANSINNEKTER OG FINANSKOSTNADER			
Annen renteinntekt		664 396	84 809
Annen finansinntekt		8 022 186	2 059 185
Verdiendring markedsbaserte omløpsmilder		2 340 200	763 912
Rentekostnad til foretak i samme konsern		0	249 178
Annen rentekostnad		8 516	0
Annen finanskostnad		3 521 133	364 244
Resultat av finansposter	3	7 497 133	2 294 485
Resultat før skattekostnad		7 392 168	2 246 153
Skattekostnad på resultat	4	1 505 893	251 342
Årsresultat	5	5 886 275	1 994 811
OVERFØRINGER			
Avsatt konsernbidrag	4	3 234 509	659 748
Avsatt til annen egenkapital		2 651 766	1 335 063
Sum overføringer	5	5 886 275	1 994 811



BALANSE

MOSVOLD RUUD-PEDERSEN AS

EIENDELER	Note	2023	2022
ANLEGGSMIDLER			
IMMATERIELLE EIENDELER			
VARIGE DRIFTSMIDLER			
FINANSIELLE ANLEGGSMIDLER			
Investeringer i aksjer og andeler	7	10 923 796	666 667
Andre langsiktige fordringer	8	4 833 433	4 333 333
Sum finansielle anleggsmidler		15 757 230	5 000 000
Sum anleggsmidler		15 757 230	5 000 000
OMLØPSMIDLER			
FORDRINGER			
Kundefordringer		0	6 667
Andre kortsiktige fordringer		17 162 736	83 333
Sum fordringer		17 162 736	90 000
INVESTERINGER			
Markedsbaserte aksjer	7	45 942 935	34 404 353
Sum investeringer		45 942 935	34 404 353
Bankinnskudd, kontanter o.l.		23 980 062	56 801 669
Sum omløpsmidler		87 085 734	91 296 022
Sum eiendeler		102 842 963	96 296 022

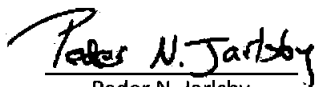



BALANSE

MOSVOLD RUUD-PEDERSEN AS

EGENKAPITAL OG GJELD	Note	2023	2022
EGENKAPITAL			
INNSKUTT EGENKAPITAL			
Aksjekapital	9	4 730 000	4 730 000
Overkurs		89 306 000	89 306 000
Sum innskutt egenkapital		94 036 000	94 036 000
OPPTJENT EGENKAPITAL			
Annen egenkapital		3 986 829	1 335 063
Sum opptjent egenkapital		3 986 829	1 335 063
Sum egenkapital	5	98 022 829	95 371 063
GJELD			
AVSETNING FOR FORPLIKTELSE			
Utsatt skatt	4	658 854	65 259
ANNEN LANGSIKTIG GJELD			
KORTSIKTIG GJELD			
Leverandørgjeld		8 223	9 894
Konserngjeld	6	4 146 807	845 831
Annen kortsiktig gjeld		6 250	3 975
Sum kortsiktig gjeld		4 161 280	859 700
Sum gjeld		4 820 134	924 959
Sum egenkapital og gjeld		102 842 963	96 296 022

Farsund/ Oslo, 12.06.2024
Styret i Mosvold Ruud-Pedersen AS


Peder N. Jarlsby
styreleder


Endre T. Glastad
styremedlem


Kjell E. Abrahamsen
styremedlem



NOTER TIL REGNSKAPET

MOSVOLD RUUD-PEDERSEN AS

Kommentarer til regnskapet

Mosvold Ruud-Pedersen AS ble stiftet 04.02.2022 og har som formål å drive virksomhet innenfor investeringer i verdipapirer og andre instrumenter innen shipping-sektoren, herunder deltakelse i andre selskap, og annen virksomhet som naturlig står i forbindelse med dette.

Regnskapsprinsipper

Årsregnskapet er satt opp i samsvar med regnskapsloven og NRS 8 - God regnskapsskikk for små foretak.

SKATT

Skattekostnaden i resultatregnskapet omfatter både periodens betalbare skatt og endring i utsatt skatt. Utsatt skatt er beregnet med 22 % på grunnlag av de midlertidige forskjeller som eksisterer mellom regnskapsmessige og skattemessige verdier, samt ligningsmessig underskudd til fremføring ved utgangen av regnskapsåret. Skatteøkende og skattereduserende midlertidige forskjeller som reverserer eller kan reverseres i samme periode er utlignet og nettoført.

KLASSIFISERING OG VURDERING AV OMLØPSMIDLER

Omløpsmidler og kortsiktig gjeld omfatter normalt poster som forfaller til betaling innen ett år etter balansedagen, samt poster som knytter seg til varekretsløpet. Omløpsmidler vurderes til laveste verdi av anskaffelseskost og virkelig verdi.

AKSJER

Markedsbaserte aksjer vurderes til virkelig verdi. For øvrige investeringer benyttes kostmetoden som prinsipp. Mottatte utdelinger resultatføres i utgangspunktet som inntekt. Balanseført beløp skrives ned til antatt virkelig verdi nå denne er lavere.

FORDRINGER

Kundefordringer og andre fordringer oppføres til pålydende etter fradrag for avsetning til forventet tap. Avsetning til tap gjøres på grunnlag av en individuell vurdering av de enkelte fordringene.

Note 1 Fortsatt drift

I samsvar med regnskapslovens § 3-3 bekreftes det at forutsetningen om fortsatt drift er lagt til grunn ved utarbeidelsen av årsregnskapet for 2023.

Note 2 Lønnskostnader og antall årsverk

Selskapet har i 2023 sysselsatt 0 årsverk.

Det er ikke utbetalt godtgjørelse til selskapets styre i 2023.

Selskapets revisor er PricewaterhouseCoopers AS. Det er i 2023 kostnadsført NOK 34 375 for revisjonsarbeid og NOK 0 for bistand (tall inkl. mva).



NOTER TIL REGNSKAPET

MOSVOLD RUUD-PEDERSEN AS

Note 3 Poster som er slått sammen i regnskapet

	2023	2022
Finansinntekter		
Verdiøkning av markedsbaserte finansielle omløpsmidler	2 340 200	763 912
Gevinst ved realisasjon av aksjer	7 037 133	1 927 275
Mottatt utbytte	962 009	131 911
Annen renteinntekt	664 396	84 809
Annen finansinntekt (agio)	23 044	0
Sum finansinntekter	11 026 782	2 907 906
Finanskostnader		
Tap ved realisasjon av aksjer	3 411 172	364 244
Rentekostnader fra foretak i samme konsern	0	249 178
Annen rentekostnad	8 516	0
Annen finanskostnad (disagio)	109 961	0
Sum finanskostnader	3 529 649	613 422
Netto finansposter	7 497 133	2 294 485

Note 4 Skatt

Årets skattekostnad	2023	2022
Resultatført skatt på ordinært resultat:		
Betalbar skatt	912 298	186 083
Endring i utsatt skatt	593 595	65 259
Skattekostnad ordinært resultat	1 505 893	251 342
Skattepliktig inntekt:		
Resultat før skatt	7 392 168	2 246 153
Permanente forskjeller	-3 245 360	-1 400 321
Avgitt konsernbidrag	-4 146 807	-845 831
Skattepliktig inntekt	1	1
Betalbar skatt i balansen:		
Betalbar skatt på årets resultat	912 298	186 083
Betalbar skatt på avgitt konsernbidrag	-912 298	-186 083
Sum betalbar skatt i balansen	0	0

Skatteeffekten av midlertidige forskjeller som har gitt opphav til utsatt skatt og utsatte skattefordeler, spesifisert på typer av midlertidige forskjeller

	2023	2022	Endring
Aksjer og andre verdipapirer	2 994 789	296 631	-2 698 158
Grunnlag for utsatt skatt	2 994 789	296 631	-2 698 158
Utsatt skatt (22 %)	658 854	65 259	-593 595



NOTER TIL REGNSKAPET

MOSVOLD RUUD-PEDERSEN AS

Note 5 Egenkapital

	Aksjekapital	Overkurs	Annen egenkapital	Sum egenkapital
Pr. 31.12.2022	4 730 000	89 306 000	1 335 063	95 371 063
Årets resultat			5 886 275	5 886 275
Konsernbidrag avgitt			-3 234 509	-3 234 509
Pr 31.12.2023	4 730 000	89 306 000	3 986 829	98 022 829

Note 6 Mellomværende med selskap i samme konsern

	2023	2022
Fordringer		
Sum	0	0
Gjeld		
Avsatt konsernbidrag	4 146 807	845 831
Sum	4 146 807	845 831

Note 7 Aksjer og andeler i andre foretak m.v.

	Anskaffelses-kost	Balanseført verdi	Markeds-verdi
Anleggsmidler			
Aksjer i tilknyttede selskap	0	0	0
Andre aksjer	10 923 796	10 923 796	10 923 796
Sum	10 923 796	10 923 796	10 923 796
Omløpsmidler			
Aksjer i handelsportefølje	0	0	0
Andre markedsbaserte aksjer	42 838 824	45 942 935	45 942 935
Sum markedsbaserte aksjer	42 838 824	45 942 935	45 942 935

Andre markedsbaserte finansielle instrumenter i handelsportefølje vurdert til markedsverdi.

Note 8 Fordringer og gjeld

	2023	2022
Fordringer med forfall senere enn ett år		
Andre langsiktige fordringer	4 833 433	4 333 333
Sum	4 833 433	4 333 333



NOTER TIL REGNSKAPET

MOSVOLD RUUD-PEDERSEN AS

Note 9 Aksjonærer

AKSJEKAPITALEN I MOSVOLD RUUD-PEDERSEN AS PR. 31.12 BESTÅR AV:

	Antall	Pålydende	Bokført
Ordinære aksjer	18 920	250,0	4 730 000
Sum	18 920		4 730 000

EIERSTRUKTUR

De største aksjonærene i % pr. 31.12 var:

	Ordinære	Eierandel	Stemmeandel
Mosvolds Rederi AS	18 120	95,8	95,8
Bj Ruud-Pedersen AS	800	4,2	4,2
Totalt antall aksjer	18 920	100,0	100,0

Note 10 Hendelser etter balansedagen

Det har ikke inntruffet hendelser etter balansedagen som har betydning for vurderingen av selskapets finansielle stilling og resultat.



Til generalforsamlingen i Mosvold Ruud-Pedersen AS

Uavhengig revisors beretning

Konklusjon

Vi har revidert årsregnskapet for Mosvold Ruud-Pedersen som består av balanse per 31. desember 2023, resultatregnskap for regnskapsåret avsluttet per denne datoen og noter til årsregnskapet, herunder et sammendrag av viktige regnskapsprinsipper.

Etter vår mening oppfyller årsregnskapet gjeldende lovkrav, og gir årsregnskapet et rettviseende bilde av selskapets finansielle stilling per 31. desember 2023, og av dets resultater for regnskapsåret avsluttet per denne datoen i samsvar med regnskapslovens regler og god regnskapsskikk i Norge.

Grunnlag for konklusjonen

Vi har gjennomført revisjonen i samsvar med International Standards on Auditing (ISA-ene). Våre oppgaver og plikter i henhold til disse standardene er beskrevet nedenfor under *Revisors oppgaver og plikter ved revisjonen av årsregnskapet*. Vi er uavhengige av selskapet i samsvar med kravene i relevante lover og forskrifter i Norge og International Code of Ethics for Professional Accountants (inkludert internasjonale uavhengighetsstandarder) utstedt av International Ethics Standards Board for Accountants (IESBA-reglene), og vi har overholdt våre øvrige etiske forpliktelser i samsvar med disse kravene. Innhentet revisjonsbevis er etter vår vurdering tilstrekkelig og hensiktsmessig som grunnlag for vår konklusjon.

Øvrig informasjon

Styret (ledelsen) er ansvarlig for øvrig informasjon som er publisert sammen med årsregnskapet. Øvrig informasjon omfatter informasjon i årsrapporten bortsett fra årsregnskapet og den tilhørende revisjonsberetningen. Vår konklusjon om årsregnskapet ovenfor dekker ikke øvrig informasjon.

I forbindelse med revisjonen av årsregnskapet er det vår oppgave å lese øvrig informasjon. Formålet er å vurdere hvorvidt det foreligger vesentlig inkonsistens mellom den øvrige informasjonen og årsregnskapet og den kunnskap vi har opparbeidet oss under revisjonen av årsregnskapet, eller hvorvidt øvrig informasjon ellers fremstår som vesentlig feil. Vi har plikt til å rapportere dersom øvrig informasjon fremstår som vesentlig feil. Vi har ingenting å rapportere i så henseende.

Ledelsens ansvar for årsregnskapet

Ledelsen er ansvarlig for å utarbeide årsregnskapet og for at det gir et rettviseende bilde i samsvar med regnskapslovens regler og god regnskapsskikk i Norge. Ledelsen er også ansvarlig for slik internkontroll som den finner nødvendig for å kunne utarbeide et årsregnskap som ikke inneholder vesentlig feilinformasjon, verken som følge av misligheter eller utilsiktede feil.

Ved utarbeidelsen av årsregnskapet må ledelsen ta standpunkt til selskapets evne til fortsatt drift og opplyse om forhold av betydning for fortsatt drift. Forutsetningen om fortsatt drift skal legges til grunn for årsregnskapet så lenge det ikke er sannsynlig at virksomheten vil bli avvirket.

Revisors oppgaver og plikter ved revisjonen av årsregnskapet

Vårt mål er å oppnå betryggende sikkerhet for at årsregnskapet som helhet ikke inneholder vesentlig feilinformasjon, verken som følge av misligheter eller utilsiktede feil, og å avgi en revisjonsberetning som inneholder vår konklusjon. Betryggende sikkerhet er en høy grad av sikkerhet, men ingen garanti for at en revisjon utført i samsvar med ISA-ene, alltid vil avdekke vesentlig feilinformasjon. Feilinformasjon kan oppstå som følge av misligheter eller utilsiktede feil. Feilinformasjon er å anse som vesentlig dersom den enkeltvis eller samlet med rimelighet kan forventes å påvirke de økonomiske beslutningene som brukeren foretar på grunnlag av årsregnskapet. For videre beskrivelse av revisors oppgaver og plikter vises det til: <https://revisorforeningen.no/revisjonsberetninger>

PricewaterhouseCoopers AS, Gravane 26, Postboks 447, NO-4664 Kristiansand

T: 02316, org. no.: 987 009 713 MVA, www.pwc.no

Statsautoriserte revisorer, medlemmer av Den norske Revisorforening og autorisert regnskapsførerselskap



Kristiansand, 12. juni 2024
PricewaterhouseCoopers AS

Robert Andersen
Statsautorisert revisor
(elektronisk signert)



 Securely signed with Brevio

Revisjonsberetning

Signers:

Name	Method	Date
Andersen, Robert Arvid	BANKID	2024-06-12 10:29

This document package contains:

- Closing page (this page)
- The original document(s)
- The electronic signatures. These are not visible in the document, but are electronically integrated.



This file is sealed with a digital signature.
The seal is a guarantee for the authenticity
of the document.