



ÅRSREGNSKAPET FOR REGNSKAPSÅRET 2010 - GENERELL INFORMASJON

Enheten

Organisasjonsnummer: 984 656 572
Organisasjonsform: Forening/lag/innretning
Foretaksnavn: KALA TRAVPARK
Forretningsadresse: c/o Nils Olav Holm
Nygårdsgata 84
1789 BERG I ØSTFOLD

Regnskapsår

Årsregnskapets periode: 01.01.2010 - 31.12.2010

Konsern

Morselskap i konsern: Nei

Regnskapsregler

Regler for små foretak benyttet: Ja
Benyttet ved utarbeidelsen av årsregnskapet til selskapet: Regnskapslovens alminnelige regler

Årsregnskapet fastsatt av kompetent organ

Bekreftet av representant for selskapet: Torgeir Gjølberg
Dato for fastsettelse av årsregnskapet: 10.03.2010

Grunnlag for avgivelse

År 2010: Årsregnskapet er elektronisk innlevert
År 2009: Tall er hentet fra elektronisk innlevert årsregnskap fra 2010

Det er ikke krav til at årsregnskapet m.v. som sendes til Regnskapsregisteret er undertegnet. Kontrollen på at dette er utført ligger hos revisor/enhetens øverste organ. Sikkerheten ivaretas ved at innsender har rolle/rettighet for innsending av årsregnskapet via Altinn, og ved at det bekreftes at årsregnskapet er fastsatt av kompetent organ.

Brønnøysundregistrene, 31.05.2021



Resultatregnskap

Beløp i: NOK	Note	2010	2009
Inntekter			
Salgsinntekt		97 256	81 235
Annen driftsinntekt		598 234	576 279
Sum inntekter		695 490	657 514
Kostnader			
Varekostnad		42 132	38 192
Lønnskostnad		28 933	26 527
Avskrivning på varige driftsmidler og immaterielle eiendeler		71 000	58 000
Annen driftskostnad		506 279	616 722
Sum kostnader		648 344	739 441
Driftsresultat		47 146	-81 927
Finansinntekter og finanskostnader			
Annen renteinntekt		6 261	9 856
Sum finansinntekter		6 261	9 856
Annen rentekostnad		741	385
Sum finanskostnader		741	385
Netto finans		5 520	9 471
Ordinært resultat før skattekostnad		52 666	-72 456
Ordinært resultat etter skattekostnad		52 666	-72 456
Årsresultat		52 666	-72 456
Årsresultat etter minoritetsinteresser		52 666	-72 456
Overføringer og disponeringer			
Overføring til/fra fond		0	0
Utbytte		0	0
Konsernbidrag		0	0
Fondsemisjon		0	0
Sum overføringer og disponeringer		0	0



Balanse

Beløp i: NOK	Note	2010	2009
EIENDELER			
Anleggsmidler			
Immaterielle eiendeler			
Varige driftsmidler			
Tomter, bygninger og annen fast eiendom		1 217 424	1 020 857
Maskiner og anlegg		38 875	33 625
Sum varige driftsmidler		1 256 299	1 054 482
Sum anleggsmidler		1 256 299	1 054 482
Omløpsmidler			
Varer			
Varer		14 878	25 693
Sum varer		14 878	25 693
Fordringer			
Andre fordringer		41 550	56 000
Sum fordringer		41 550	56 000
Bankinnskudd, kontanter og lignende			
Bankinnskudd, kontanter og lignende		490 766	585 469
Sum bankinnskudd, kontanter og lignende		490 766	585 469
Sum omløpsmidler		547 194	667 162
SUM EIENDELER		1 803 493	1 721 644
EGENKAPITAL OG GJELD			
Egenkapital			
Innskutt egenkapital			
Opptjent egenkapital			
Annen Egenkapital		1 751 420	1 694 780



Balanse

Beløp i: NOK	Note	2010	2009
Sum opptjent egenkapital		1 751 420	1 694 780
Sum egenkapital		1 751 420	1 694 780
Kortsiktig gjeld			
Annen kortsiktig gjeld		52 073	26 864
Sum kortsiktig gjeld		52 073	26 864
Sum gjeld		52 073	26 864
SUM EGENKAPITAL OG GJELD		1 803 493	1 721 644



Sak 4 Regnskap

Sak 5 Budsjett

Konto	Resultatregnskap	Regnsk. 2009	Regnsk. 2010	Budsjett 2010 ¹⁾	% av budsj.	Budsjett 2011 ¹⁾
	Driftsinntekter					
3 200	Salgsinntekter utenfor avg.omr. ^{Note 4}	81 235	97 256	82 000	119 %	85 000
3 400	Tilskudd 1)	141 200	179 250	141 200	127 %	141 200
3 600	Leieinntekter	137 500	88 000	118 000	75 %	118 000
3 700	Provisjonsinntekt	90 013	98 330	100 000	98 %	100 000
3 900	Andre inntekter	27 066	34 942	30 000	116 %	30 000
3 920	Medlemskont ^{Note 1}	26 450	29 200	30 000	97 %	30 000
3 940	Arrangementsinntekter ^{Note 4}	66 550	75 909	82 000	93 %	81 500
3 950	Andre inntekter, sponsorer	87 500	92 604	85 000	109 %	80 000
3	Salgs- og driftsinntekter	657 514	695 490	668 200	104 %	665 700
	Driftskostnader					
4 200	Innkjøp av varer	1 250				
4 300	Varer for videresalg ^{Note 4}	38 192	42 132	41 000	103 %	45 000
4 700	Utstyr aktive og trenere	28 765		5 000		5 000
4 800	Stevnekostn. Egne arr. ^{Note 4}	155 442	167 340	168 000	100 %	165 500
4	Sum varekostnader	223 649	209 472	214 000	98 %	215 500
5 000	Personalkostnader, lønn	26 527	28 933	30 000	96 %	32 000
5 300	Andre godtgjørelser	27 000	27 000	27 000	100 %	27 000
5 900	Annen Personalkostnad/kursutg.	27 351	29 067	29 000	100 %	30 000
5	Sum personalkostnader	80 878	85 000	86 000	99 %	89 000
6 000	Av- og nedskrivning	58 000	71 000	65 000	109 %	70 000
6 300	Lokaler	6 185	6 170	6 500	95 %	6 500
6 400	Leie maskiner med mer ²⁾	82 098	82 186	84 000	98 %	84 000
6 500	Utstyr, inventar etc (ikke aktiveres)	16 887	12 057	10 000	121 %	10 000
6 600	Rep/vedl. Banen	127 902	38 173	50 000	76 %	40 000
6 700	Rep/vedl. Bygninger	1 006	5 804	10 000	58 %	9 000
6 750	Rep/vedl. Maskiner	24 690	18 464	25 000	74 %	25 000
6 800	Kontorkostnader	2 127	6 655	3 000	222 %	5 000
6 900	Porto og telefon	321	1 390	1 000	139 %	1 000
7 300	Salgs-, reklame- og represent. kost.	6 598	9 798	10 000	98 %	10 000
7 400	Kontingent, premier og gaver	915	1 850			2 000
7 500	Forsikring	25 719	30 137	27 000	112 %	33 000
7 600	Elektrisitet	33 670	38 263	35 000	109 %	40 000
7 700	Kommunale avgifter	48 797	28 923	45 000	64 %	30 000
7 900	Tap på fordringer	0	3 000			
6 -7	Sum annen driftskostnad, avskriv.	434 914	353 870	371 500	95 %	365 500
Sum	Driftskostnader	739 441	648 342	671 500	97 %	670 000
8 040	Finansinntekter	9 856	6 261	10 000	63 %	5 000
8 140	Finanskostnader	385	741	500	148 %	700
Sum	Finansielle poster	9 471	5 521	9 500	58 %	4 300
8 800	Årsresultat overført egenkap.	-72 456	52 669	6 200		0



BALANSEREGNSKAP		Regnsk. 2008	Regnsk. 2009	Regnsk. 2010		Avskriv. 2010
1	Eiendeler:				Aktivert 10	
1 100	Grunn, gnr. 1042 bnr. 145	1	1	1		
1 200	Bygninger, klubbhus og påseling	306 113	291 113	276 113	0	15 000
1 300	Kiosk	344 683	327 683	311 683	0	16 000
1 310	Pommistall	167 714	159 714	151 714		8 000
1 320	Påselingsbokser, nye	235 821	223 821	212 821		11 000
1 350	Maskiner	39 625	33 625	38 875	12 250	7 000
1 360	Måltårn		18 527	265 093	260 566	14 000
1 400	Varelager	19 363	25 693	14 878		71 000
1 500	Fordringer ^{note 2}	60 950	56 000	41 550		
1 900	Kasse	3 103	6 353	3 355		
1 910	Bankinnskudd rentekonto	523 854	513 526	399 651		
1 920	Bankinnskudd brukskonto	89 663	65 590	87 760		
1	SUM EIENDELER	1 790 888	1 721 644	1 803 493	272 816	
2	Egenkapital og gjeld					
2 000	Egenkapital	1 766 607	1 694 780	1 751 420		
2 100	Langsiktig gjeld					
2 200	Kortsiktig gjeld	24 282	26 864	52 073		
	Sum gjeld ^{note2}	24 282	26 864	52 073		
2	Sum gjeld og egenkapital	1 790 888	1 721 644	1 803 493		0
	RESULTATREGNSKAPET:	2008	2009	2010	% av	
		kroner	kroner	kroner	budsj.	
3	Salgs og driftsinntekter	666 432	657 514	694 890	104 %	
4	Varekostnader	-187 526	-223 649	-208 872	98 %	
5	Personalkostnader	-56 903	-80 878	-85 000	99 %	
6 - 7	Annen driftskostand, avskrivning	-355 846	-434 914	-353 870	95 %	
8	Finansinntekter	24 937	9 856	6 261	63 %	
8	Finanskostnader	-633	-385	-741	148 %	
	ÅRSRESULTAT overført egenkapitalen	90 461	-72 456	52 669		
	1) I budsjettet er det ikke lagt inn noe beløp for eventuelle DU-tilskudd					
	2) Gjenstående traktorleasing med gjeldende rente:	30	210 000			

Note 1 - Medlemskontingent 2010

Beskrivelse:	Antall	Kr. pr lag
Fredrikstad og Omegn	124	6 200
Halden og Omegn	155	7 750
Moss Fogderi	50	2 500
Råde og Onsøy	60	3 000
Sarpsborg og Omegn	124	6 200
Skjeberg og Berg	71	3 550
Sum	584	29 200



Note 2 – Fordringer og gjelde 31.12.2010

Krav	Kr	Gjeld	Kr
Materialer måltårn			21 125
Ref. private utlegg			948
DNT løpsbidrag for mye			30 000
Husleie Aarum	15 000		
DNT adm.bidrag toto	10 000		
Skjerbeg og Berg løspsp.	8 000		
Skjebeg og Berg medl.+plakat	5 550		
Berg IL, telt	3 000		
VVS & Sprinkler			0
Sum krav	41 550	Sum gjeld	52 073

Note 3 - Nytt måltårn, byggeregnskap 2008-2010

	Budsjett	Regnskap
	kroner	kroner
1 Byggesaksgebyr Sarpsborg kommune (1)	5 500	5 270
2 Glava ringmur og fundamentering (3)	19 400	12 335
3 Støp 2,5 m3 (2)	4 500	4 516
4 Reisverk (1)	5 625	21 125
5 Gulvplank 2 x 8 tommer (2)	2 240	5 646
6 Utvendig kledning 504 meter (2)	8 618	12 328
7 8 taksperrer (1)	13 800	15 001
8 Tak plater og takrenner med mer (1)	9 300	15 877
9 Vinduer, aluminiumsrammer (1)	32 000	36 250
10 Isolasjon 15+20 cm (1)	6 300	6 300
11 3 dører (1)	5 500	6 184
12 25 gipsplater (1)	2 800	2 911
13 Innvendig kledning (9)	7 750	19 602
14 Gulvbelegg (3)	4 500	6 547
15 Maling, spiker, lister etc. (21)	9 300	22 719
16 Elektrisk (4)	16 000	93 759
Sum utlegg	153 133	286 368
17 Riving av gammelt tårn, egeninnsats	5 500	3 000
18 Arbeid inkl. egeninnsats 200 t. a 300kr	60 000	60 000
Sum byggekost. inkl. egeninnsats	218 633	349 368



Note 4 Regnskap arrangementer kala Traypark 2010

Arrangør:	Halden		Fr.stad Sarpsborg		Råde+Moss		Skjeberg		Sum Lokal-løpene	Budsjett		Sum alle arr.
	april	mai	juni	aug.	sept.	Lokal-løpene	Premie /toto	Toto				
Inntekter:												
Startkontingent	10200	11680	11883	10060	11000				54 823	52 000	0	54 823
Inngang/Program/parkering	2156	1421	2350	2500	1184				9 611	10 500	11 000	18 239
Loddsalg	1760			520	1 350				3 630	5 500	3 000	3 630
Sponsorer/annonser	8000	8 000	8 000	8 000	8 000				40 000	40 000	45 000	82 579
Kiosk inkl. matbilletter	9 923	7 242	10 500	10 600	8 890				47 155	52 000	30 000	72 096
Grill, div.											11 745	11 745
Momarken											30 000	
Bidrag DNT	15 000	15 000	15 000	15 000	15 000				75 000	75 000	15 000	85 000
Sum inntekter	47 039	43 343	47 733	46 680	45 424				230 219	235 000	134 000	328 111
Budsjett inntekter	51 000	46 000	46 000	46 000	46 000				235 000			339 000
Utgifter:												
Varer kiosk *)	5 192	3 321	6 956	9 505	3 123				28 097	26 000	15 000	35 189
Premier **)	22 550	27 830	30 867	24 452	26 576				132 274	104 000	16 000	146 392
Annonser	840	803	892	892	349				3 776	15 000	8 000	9 798
Program/innbydelse	2 656	2 224	2 536	2 237	2 063				11 716	12 500	2 000	11 716
Porto	850		850		432				2 132	2 500	0	2 132
Momarken											30 000	
Diverse arr.. Kostn. **)	750	900	900	600	600				3 750	9 000	5 000	7 100
Sum utgifter	32 838	35 078	43 000	37 686	33 143				181 745	169 000	76 000	212 327
Budsjett utgifter	37 800	32 800	32 800	32 800	32 800				169 000			245 000
Resultat	14 201	8 265	4 733	8 994	12 281				48 474	66 000	58 000	115 784
Budsjett resultat	13 200	13 200	13 200	13 200	13 200				66 000			94 000



Revisjon av regnskap for Kala Travpark regnskapsåret 2010

Fremlagt for revisjon har vært bilag, hovedbok med kassedagbok, kontoutskrifter fra bank og saldoliste for bankkonto og kasse.

Generelt er det meget god orden i regnskapet. Alle bilag er påført kontonummer, er signert, og regnskapsførselen er innrettet slik at det er enkelt å få oversikt over inntekter og kostnader. I 2010 er det foretatt aktiveringer med til sammen 272.816 kroner. Bygningsaktiva er avskrevet med 64.000 kroner tilsvarende ca. 5 pst, mens maskiner er avskrevet med 7.000 kroner, tilsvarende ca 15 pst. Varelageret ev premier er redusert med 10.815 kroner. Kala Travpark har ingen langsiktig gjeld og et begrenset omfang av usikre utestående fordringer. Gjenstående leasingleie på traktor er 5,5 år (30 mnd). Basert på gjeldende rentefot vil det bety en samlet utgift på ca 210.000 kroner.

Regnskapet viser etter dette et driftsresultat på 47.149,- kroner, og et finansresultat på 5.521,- kroner. Årets resultat på 52.669,- kroner er avstemt mot egenkapitalen, som etter dette er bokført med 1.751.420,- kroner.

Regnskapet kan godkjennes som Kala Travparks regnskap for perioden 1.1.10-31.12.10.

Rygge den 2011

.....
Marion Andersen (sign)
(Revisor)

.....
Reidar Simensen (sign)
(Revisor)



LEIEKONTRAKT

Undertegnede **Kala Travpark**, org. Nr. 984 656 572 kalt utleier, og **Baldur Islandshestforening**, org. Nr. 993 788 287, kalt leietager har i dag inngått følgende avtale:

1. Utleier leier med dette bort deler av sin eiendom gnr.1042 bnr. 2 beliggende i Sarpsborg kommune, til leietager.
2. Leien omfatter et område som skal brukes til ridebane på indre bane av travbanen, stort ca X x Y m (ca Z dekar stort område, kalt "ovalbane" på vedlagte kart). Leien omfatter ingen bygninger.

3. Leieavgiften:

Leien settes til kr. 1 (en krone) pr. år.

4. Varighet av leieforholdet:

Leieavtalen gjelder i 40 år (førti-år), regnet fra 01.01.2011 til 31.12.2051.

5. Eierskifte

Ved eventuelt eierskifte hos utleier og/eller leietager i leietiden, vil leieavtalen bli overført til nye utleiende/leietagere. Ved eventuelt opphør av virksomheten enten hos utleier eller leietager, vil anlegget bli avvirket i henhold bestemmelser gitt av statlige myndigheter. *Dersom opphør av virksomheten hos eier skyldes kommunal omregulering, ekspropriering eller lignende skal leietageren gis kompensasjon eller tilbys tilsvarende anlegg for å frigi ovalbanen.*

6. Mislighold

Ved eventuelt mislighold av noen ovenstående punkter, kan kontrakten sies opp med virkning fra utgangen av det år mislighold skjer.

7. Tvistesporsmål

Oppstår det tvistesporsmål mellom partene i dette leieforhold, skal saken bringes inn for forlikrådet i Sarpsborg kommune.

8. Tinglysing:

Denne kontrakten skal tinglyses. Utgifter til tinglysing betales av leietageren.

9. Kontrakten er skrevet i 3 – tre – eksemplarer, hvorav partene samt Sarpsborg kommune – har fått hvert sitt eksemplar.

Sarpsborg den . 2011

Kala Travpark

Baldur Islandshestforening




Årsmøte Kala Travpark

Beretning for året 2010




*Møtet avholdes på Høk-Kro
Torsdag 10. mars 2011
Kl. 19.00*



Kala Travpark
1956

SAKSLISTE

- 1. Åpning**
- 2. Valg av:**
 - Dirigent**
 - Referent**
 - 2 til å underskrive protokollen**
- 3. Årsberetninger**
 - I. Styret**
 - II. Løpskomiteen**
 - III. Arr.komiteen**
- 4. Regnskap**
- 5. Budsjett 2011**
- 6. Innkomne forslag**
- 7. Kontingenter og styrehonorarer**
- 8. Valg av 2 revisorer med 1 vara**





*Kala Travpark
1956*

Styrets beretning for året 2010

Årsmøtet for året 2009 ble avholdt på Høk-Kro, Skjeberg den 04.mars 2010
Det møtte 25 personer, hvorav 20 stemmeberettigede.

Det var ikke innkommet noen forslag.

Honorarer og Kontingenter.

Kontingent fra travlagene ble vedtatt uendret kr. 50,- pr. medlem

Treningsavgiften for enkeltpersoner (ikke medlem) forble uendret kr. 350,- pr år. Honorarer ble uendret og er som følger:

- *Formann, sekretær og kasserer kr 2000,-*
- *Øvrige styremedlemmer kr 2000,-*
- *Arrangementkomiteens og løpskomiteens medlemmer kr 500,-*


Styret har siden forrige årsmøte avholdt:

- **Konstitueringsmøte**
- **3 Styremøter**
- **1 fellesmøte**


Dugnadstimene har i år hovedsak gått med til nytt måltårn.
Gjerdet langs oppløpet ble malt og forlenget etter trefelling i sving etter oppløp.
Bygningene ble også malt.

Styrets sammensetning i perioden

Leder:	Nils Olav Holm	Halden og Omegn Travselsskap
Kasserer	Torgeir Gjølberg	Moss Fogderis Travselsskap
Sekretær:	Elin Kristin Nilsen	Skjeberg og Berg Travselsskap
Styremedlemmer:	Jan Sverre Larsen	Råde og Onsøy Travlag
	Knut André Johannessen	Fredrikstad og Omegn Travselsskap
	Pia Merethe Olsen	Sarpsborg & Omegn Travselsskap



Nils Olav



Torgeir



Pia og Kristin



Jan Sverre

Aktiviteter

Funksjonærer

Styret vil understreke, som så mange ganger før, "teamwork" gir resultater. Dugnadsinnsats som løpsleder, plassjef, dommere, startere, tidtaker, sekretæriat, løpskomitè, arrangementskomitè, kioskselgere, loddsgelgere, renholdere og ryddere er en forutsetning for at vi skal kunne arrangere løp og drive vår stolthet Kalabanen!

Travlagene jobber frem sponsorer og arrangerer lokalkjøring, det er rapporter at enkelte lag stiller med forlite dugnadsfolk – husk at det skal møte 10 pers.

Ole-Petter Kjenner har vært løps referent – det fungerte bra. Spakene for lydanlegget ble styrt av Elin Kristin Nilsen (startplate, tidtagning og musikk) Gunnar Lahelle kjørte målfoto kamera og Ole Johnny Ottosen var måldommer. Bjarne Løkke trådte støttende til ved behov.



Ole-Petter Kjenner



Elin Kristin Nilsen



Gunnar Lahelle



Ole Johnny Ottosen

Løps avvikling

Kala har i beretningsåret avviklet 5 lokalkjøringer og 1 Totokjøring

Lokalkjøringene ble avholdt den, 18.april, 20.mai, 20.juni, 22 august, og 26.september

Totokjøring den 10.august.



Resultatlistene fra lokalkjøringene med målfoto er å finne på www.kalabanen.com

Resultatliste fra Totokjøringen på <http://www.travsport.no/Sport/Resultater/Kala-Travbane-/?date=20100810>

Rekrutteringen jobbes det med og ponniløp og monteløp står alltid på menyen i løpsinnbydelsen på lokalkjøringene. Det har vært mange ponnikusker og montè ryttere å skue i banen.



Fellestrening for store og små

Det ble arrangert mange fellestreninger for barn og unge. Det har vært et sosialt opplegg der barn og ponnier trente sammen for å lære å kjøre travløp, der sikkerhet, volting og reglement er viktig. I pausen koser de seg med pølser og brus ☺

Kala gjennomførte fellestrening for stor hest i år, dette falt i smak for mange. Mange møtte opp både med og uten hest, de fleste hadde med stol og kaffe og praten gikk livelig. Jan Roar Mjølnerød og Gunnar Austevoll delte jobben med å møte opp for å gi gode råd og hjelpe til med kusking. Det ble 3 hyggelige søndager - dette bør gjentaes. ☺



Løpskomiteens årsberetning

Løpskomiteen har i 2010 bestått av følgende personer:

Svein Arne Johannesen	Halden og Omegn Travselskap
Jørn Gunnar Nilsen	Sarpsborg Travselskap
Jan Arne Raab	Fredrikstad Travselskap
Ole Johnny Ottosen	Råde og Onsøy Travselskap
Tom Vidar Walther	Skjeberg og Berg Travselskap
Mari Gjølberg	Moss Fogderi Travselskap

Arbeidsfordelingen har vært slik at alle løpskomiteens medlemmer har mottatt påmeldinger i forkant av løpene. Under møtene har løpene blitt satt opp og Mari har deretter satt opp de digitale startlistene. På løpsdagen har Svein og Tom Vidar hatt ansvar for vekta, Ole Johnny vært måldommer og Mari har laget resultatlistene. Jørn og Jan Arne har tatt seg av flagg, høytalere og fungert som hjelpestartere. Løpsdagene har gått fint for seg, vi har hatt godt oppmøte blant komiteens medlemmer.

Tabellen i vedlegget viser arrangerte løp, antall meldte hester og ponnier, antall startende hester, antall startende ponnier og antall strykninger. I 2010 var det til sammen 239 startende hester i løp uten totalisator på kala, og tilsvarende 44 startende ponnier. Dette svarer til en økning på 38 hester og 3 ponnier sammenliknet med 2009. Samtidig har strykprosenten gått ned fra 13 % til kun 5 %. En klar tendens er imidlertid at det kommer en del etteranmeldinger etter at startlisten er publisert på Kalas nettside.

For neste sesong håper vi på flere meldte hester, slik at vi kan få enda litt flere hester per løp. Vi hadde i gjennomsnitt 5,5 hest per løp i 2010. Ved årets siste kjøring ble det meldt nok ponnier til at det kunne kjøres to ponniløp. Dette resulterte i mye jevnere konkurranse og vi håper derfor på at vi får flere ponnier til start i 2011.

Vi vil til slutt takke alle funksjonærer (plassjef, hovedstarter, dommere, løpsleder og tidsdommer og andre medhjelpere for god innsats i året som var.

Løpskomiteen på Kala 2010
v. Mari Gjølberg

Vedlegg 1: Tabell over startende hester og ponnier på Kala Travspark 2010

Dato	Antall Løp	Totalt antall meldte	Startende hester	Startende ponnier	Totalt antall strykninger	Strykingsprosent
19.april	7 ordinære, 1 ponni	55	45	8	2	3,6 %
24.mai	9 ordinære, 1 ponni	61	51	6	4	6,5 %
20.juni	10 ordinære, 1 ponni	63	50	9	4	6,3 %
22. august	9 ordinære, 1 ponni	56	45	7	4	7,1 %
26. september	8 ordinære, 2 ponni	63	48	6 + 8	1	1,6 %
Totalt i 2010	43 ordinære, 6 ponni	298	239	44	15	5 %
Sammenligningsgrunnlag						
Totalt i 2009	40 ordinære, 6 ponni	230	201	41	29	13 %
Totalt i 2008	41 ordinære, 5 ponni	292	215	28	49	17 %



Arrangementskomiteen

Komiteen har bestått av:



Randi Gradert, leder
Inger Lise Nordli
Nanna Nilsen

Ann Charlott Johannessen
Anita Østad
Kjell Kirkerød

Halden og Omegn Travselskap
Skjeberg og Berg Travselskap
Moss Fogderis Travselskap

Fredrikstad og Omegn Travselskap
Sarpsborg og Omegn Travselskap
Råde og Onsøy Travlag

Propagandakjøring

Totokjøringen gikk av stabelen den 10. august. Det var pent vær. Mange folk og god omsetning under Totokjøringen også i 2010. Kafa medlemmene har ansvaret for kiosk, programsalg på banen og inntekter fra sponsorer og annonsører denne dagen. Momarken har ansvar for spillet og det tekniske.

Seremoniplassen på publikumsplass ble flittig benyttet, da alle vinnerne var innom og fikk blomster og gratulasjoner. Toppkusker som regjerende landchampion Eirik Høitomt, Geir Vegard Gundersen, Gunnar Austevoll, Per Oleg Midtfjeld, Cato Antonsen var på plass. Flere av løpene holdt god sportslig klasse.

Løps sponsorer dette året var Råde Mølle, Båtholm, Uco, Dahles Auto og Larsen Handelsgartneri. Trømborg Travlag sponset ungdomsløpet.

Norsk Rikstoto sponset ponni kuskematchen og Hafslund Hovedgård ponniløpet. Seiersdekken ble delt ut i samtlige løp. Totalt ga sponsorene oss inntekter på mer enn 42.000 kroner. Kiosksalget var like bra som i fjor selv om vi tente opp grillen i tillegg. Meten på grillen ble sponset av Bjørningstad gård i Fredrikstad. <http://www.hoyfjellcharolais.no/>

Dagens spill: totalomsetning ble kr 985.867,- (2009: 1.139.693,-)




Kolbergs minne løp ble vunnet av Greisvinn og Cato Antonsen

Toto stevnet åpnet tradisjonsrikt med ponniløp kl.17.30. Hafslund Hovedgård sponset ponniløpet, og det var fem lisensierte ponnikusker på startstreken. Hafslund Hovedgård er alltid positive til lokaltravsport og de sponset også blomster til alle vinnerkuskene under seiersseremonien denne dagen.

Etter 7 spille løp på programmet, avsluttet dagen med Norsk Rikstotos kuskematch.

I kuskematchen deltok ponnikuskene Helena Meland, Mina Haug, Lisa Marie Henriksen kjørte om kapp med ungdomskuskene Gøran Antonsen, Ole Christan Kjenner og Kristine Kvasnes.

Helena Meland stakk fra alle og vant Norsk Rikstotos Kuskematch. Alle ekvipasjene var fremme ved seremoniplass og fikk sine premier. Vinner ekvipasjen fikk seiersdekket fra Norsk rikstoto og blomster fra Hafslund. - Ponnierne fikk hver sin gavesjekk som takk for lånet av ponnierne.



Sentrale personer fra Det Norske Travselskap og Norsk Rikstoto var å skue på publikumsplass, det var mange rosende ord å høre.

Atter et vellykket propagandatrav er i havn på Kala

Bingo

Bingo gir oss fortsatt gode inntekter, i beretningsåret ble det ca 90 tusen kroner.

Hjemmeside

Torgeir Gjølberg sørger for at Kalabanens nettside er oppdatert.

Sigrun Gjølberg er flink bak kameraet og sørger for fine bilder til hjemmesiden. Nettsiden til Kala Travspark kalabanen.com er flittig i bruk.



Anlegg

"Kalabanen" ligger der som en perle og vi kan være kjempe stolte for samarbeidsviljen de tilsluttede lag har for å vedlikeholde og utvikle anlegget til å bli finere for hvert år som går.

Et stort prosjekt ble gjennomført i beretningsåret – vi har nå et splitter nytt måltårn.

Vi har også i år

- vært i møte med Sarpsborg kommune – tursti og treningsløyper.
- Det jobbes med å utvikle Kala til et komplett treningsanlegg.
- Fellestrening for stor og liten hest ble arrangert
- Veteranbil klubben hadde sin sommertreff på Kala i år.

Utleie

- Teltet ble utleid
- Klubbhuset ble utleid
- Cirkus leide stand plass
- Speedwayklubben hadde trening på banen
- Rotwailer klubben/Oslo Hundeklubb har fortsatt leieavtale og trener p Kala
- Jens Aarum leier fortsatt bolighuset.

Økonomi

Tross store investeringer de seneste årene har Kala Travpark fortsatt god likviditet, mye takket være stor dugnadsinnsats i disse prosjektene. Det vises for øvrig til regnskapet.



Prosjektleder Morten Helgesen, kan se tilbake på nok et fullført prosjekt på Kala i beretningsåret – nytt måltårn

Styrets forslag til prosjekter Kala Travpark fram mot 2012

(uprioritert etter 2007)

- Indrebane
- Skogspleie
- Traktor tilhenger
- Inngjerding av området
- Grensejusteringer mot naboer
- Lysanlegg på banen
- Oppussing av bolig
- Dommertårn
- uthus

Kala den 03.02.2011

for styret

Elin Kristin Nilsen

Sekretær

Sign:Nils Olav Holm, Pia Olsen, Torgeir Gjølberg,

Knut André Johannessen, JanSverre Larsen

Sak 4 Regnskap-
Budsjett

Sak 5

Konto	Resultatregnskap	Regnsk. 2009	Regnsk. 2010	Budsjett 2010 ¹⁾	% av budsj.	Budsjett 2011 ¹⁾
	Driftsinntekter					
3 200	Salgsinntekter utenfor avg.omr. ^{Note 4}	81 235	97 256	82 000	119 %	85 000
3 400	Tilskudd 1)	141 200	179 250	141 200	127 %	141 200
3 600	Leieinntekter	137 500	88 000	118 000	75 %	118 000
3 700	Provisjonsinntekt	90 013	98 330	100 000	98 %	100 000
3 900	Andre inntekter	27 066	34 942	30 000	116 %	30 000
3 920	Medlemskont ^{Note 1}	26 450	29 200	30 000	97 %	30 000
3 940	Arrangementsinntekter ^{Note 4}	66 550	75 909	82 000	93 %	81 500
3 950	Andre inntekter, sponsorer	87 500	92 604	85 000	109 %	80 000
3	Salgs- og driftsinntekter	657 514	695 490	668 200	104 %	665 700
	Driftskostnader					
4 200	Innkjøp av varer	1 250				
4 300	Varer for videresalg ^{Note 4}	38 192	42 132	41 000	103 %	45 000
4 700	Utstyr aktive og trenere	28 765		5 000		5 000
4 800	Stevnekostn. Egne arr. ^{Note 4}	155 442	167 340	168 000	100 %	165 500
4	Sum varekostnader	223 649	209 472	214 000	98 %	215 500
5 000	Personalkostnader, lønn	26 527	28 933	30 000	96 %	32 000
5 300	Andre godtgjørelser	27 000	27 000	27 000	100 %	27 000
5 900	Annen Personalkostnad/kursutg.	27 351	29 067	29 000	100 %	30 000
5	Sum personalkostnader	80 878	85 000	86 000	99 %	89 000
6 000	Av- og nedskrivning	58 000	71 000	65 000	109 %	70 000
6 300	Lokaler	6 185	6 170	6 500	95 %	6 500
6 400	Leie maskiner med mer ²⁾	82 098	82 186	84 000	98 %	84 000
6 500	Utstyr, inventar etc (ikke aktiveres)	16 887	12 057	10 000	121 %	10 000
6 600	Rep/vedl. Banen	127 902	38 173	50 000	76 %	40 000
6 700	Rep/vedl. Bygninger	1 006	5 804	10 000	58 %	9 000
6 750	Rep/vedl. Maskiner	24 690	18 464	25 000	74 %	25 000
6 800	Kontorkostnader	2 127	6 655	3 000	222 %	5 000
6 900	Porto og telefon	321	1 390	1 000	139 %	1 000
7 300	Salgs-, reklame- og represent. kost.	6 598	9 798	10 000	98 %	10 000
7 400	Kontingent, premier og gaver	915	1 850			2 000
7 500	Forsikring	25 719	30 137	27 000	112 %	33 000
7 600	Elektrisitet	33 670	38 263	35 000	109 %	40 000
7 700	Kommunale avgifter	48 797	28 923	45 000	64 %	30 000
7 900	Tap på fordringer	0	3 000			
6 -7	Sum annen driftskostnad, avskriv.	434 914	353 870	371 500	95 %	365 500
Sum	Driftskostnader	739 441	648 342	671 500	97 %	670 000
8 040	Finansinntekter	9 856	6 261	10 000	63 %	5 000
8 140	Finanskostnader	385	741	500	148 %	700
Sum	Finansielle poster	9 471	5 521	9 500	58 %	4 300
8 800	Årsresultat overført egenkap.	-72 456	52 669	6 200		0



Note 1 - Medlemskontingent 2010

Beskrivelse:	Antall	Kr. pr lag
Fredrikstad og Omegn	124	6 200
Halden og Omegn	155	7 750
Moss Fogderi	50	2 500
Råde og Onsøy	60	3 000
Sarpsborg og Omegn	124	6 200
Skjeberg og Berg	71	3 550
Sum	584	29 200

Note 2 – Fordringer og gjelde 31.12.2010

Krav	Kr	Gjeld	Kr
Materialer måltårn			21 125
Ref. private utlegg			948
DNT løpsbidrag for mye			30 000
Husleie Aarum	15 000		
DNT adm.bidrag toto	10 000		
Skjerbeg og Berg løpsp.	8 000		
Skjebeg og Berg medl.+plakat	5 550		
Berg IL, telt	3 000		
VVS & Sprinkler			0
Sum krav	41 550	Sum gjeld	52 073

Note 3 - Nytt måltårn, byggeregnskap 2008-2010

	Budsjett	Regnskap
	kroner	kroner
1 Byggesaksgebyr Sarpsborg kommune (1)	5 500	5 270
2 Glava ringmur og fundamentering (3)	19 400	12 335
3 Støp 2,5 m3 (2)	4 500	4 516
4 Reisverk (1)	5 625	21 125
5 Gulvplank 2 x 8 tommer (2)	2 240	5 646
6 Utvendig kledning 504 meter (2)	8 618	12 328
7 8 taksperrer (1)	13 800	15 001
8 Tak plater og takrenner med mer (1)	9 300	15 877
9 Vinduer, aluminiumsrammer (1)	32 000	36 250
10 Isolasjon 15+20 cm (1)	6 300	6 300
11 3 dører (1)	5 500	6 184
12 25 gipsplater (1)	2 800	2 911
13 Innvendig kledning (9)	7 750	19 602
14 Gulvbelegg (3)	4 500	6 547
15 Maling, spiker, lister etc. (21)	9 300	22 719
16 Elektrisk (4)	16 000	93 759
Sum utlegg	153 133	286 368
17 Riving av gammelt tårn, egeninnsats	5 500	3 000
18 Arbeid inkl. egeninnsats 200 t. a 300kr	60 000	60 000



Sum byggekost. inkl. egennsats	218 633	349 368
--------------------------------	---------	---------

SAK 6 – INNKOMNE FORSLAG

- 1) *Det er innkommet forslag fra "tre damer" som ønsker å danne en ponnikomité på Kala. Komiteen skal drive med rekruttering og er tenkt sammensatt en fra hvert tilsluttet travlag på Kala. De tar seg av alt ang ponnitrening, ponniløp, aktiviteter, kurs, foredrag osv... Kala styerts innstilling: Det var delt mening i styret om hvordan dette skulle plasseres i organisasjonen.*
- 2) *Styret foreslår å nedsette prosjektgruppe – en fra hvert lag jobber med et nytt prosjekt for eksempel "Kala 2016" DNTs Knut Olav Dahl kan stille som sekretær.*
- 3) *Styret ber om å få fullmakt til å forhandle og avtale med kommunen – tur sti*
- 4) *Styret ber om å få fullmakt til å forhandle og avtale med Baldur – rundbane/opsamlingsplass på indrebane.*

Sign:

Nils Olav Holm, Pia Olsen, Torgeir Gjøølberg,
Knut André Johannessen, JanSverre Larsen, Elin
Kristin Nilsen,