



ÅRSREGNSKAPET FOR REGNSKAPSÅRET 2020 - GENERELL INFORMASJON

Enheten

Organisasjonsnummer:	967 849 960
Organisasjonsform:	Aksjeselskap
Foretaksnavn:	AS BJØRN INVESTOR
Forretningsadresse:	c/o NRP Procurator AS Haakon VIIs gate 1 0161 OSLO

Regnskapsår

Årsregnskapets periode:	01.01.2020 - 31.12.2020
-------------------------	-------------------------

Konsern

Morselskap i konsern:	Nei
-----------------------	-----

Regnskapsregler

Regler for små foretak benyttet:	Ja
Benyttet ved utarbeidelsen av årsregnskapet til selskapet:	Regnskapslovens alminnelige regler

Årsregnskapet fastsatt av kompetent organ

Bekreftet av representant for selskapet:	NRP Procurator AS
Dato for fastsettelse av årsregnskapet:	11.08.2021

Grunnlag for avgivelse

År 2020: Årsregnskapet er elektronisk innlevert
År 2019: Tall er hentet fra elektronisk innlevert årsregnskap fra 2020

Det er ikke krav til at årsregnskapet m.v. som sendes til Regnskapsregisteret er undertegnet. Kontrollen på at dette er utført ligger hos revisor/enhetens øverste organ. Sikkerheten ivaretas ved at innsender har rolle/rettighet for innsending av årsregnskapet via Altinn, og ved at det bekreftes at årsregnskapet er fastsatt av kompetent organ.

Brønnøysundregistrene, 22.06.2022



Resultatregnskap

Beløp i: NOK	Note	2020	2019
RESULTATREGNSKAP			
Inntekter			
Gevinst ved realisasjon av verdipapirer	11	3 227 236	1 555 881
Utbytte		6 690 803	5 137 050
Inntekt på investering i deltagerlignede selskaper	8	139 500	
Sum inntekter		10 057 538	6 692 931
Kostnader			
Avskrivning av driftsmidler og immaterielle eiendeler	6	7 028	9 200
Tap ved realisasjon av verdipapirer	11	749 669	
Reverserte nedskrivninger	11	-326 745	
Annen driftskostnad	1	158 335	263 099
Sum kostnader		588 286	272 299
Driftsresultat		9 469 252	6 420 632
Finansinntekter og finanskostnader			
Annen renteinntekt		26 727	86 598
Annen finansinntekt		2 932	
Sum finansinntekter		29 659	86 598
Annen rentekostnad	2	139 808	221 839
Annen finanskostnad		673	5 977
Sum finanskostnader		140 481	227 816
Netto finans		-110 822	-141 218
Ordinært resultat før skattekostnad		9 358 430	6 279 414
Skattekostnad på ordinært resultat	12		
Ordinært resultat etter skattekostnad		9 358 430	6 279 414
Årsresultat		9 358 430	6 279 414
Årsresultat etter minoritetsinteresser		9 358 430	6 279 414
Totalresultat		9 358 430	6 279 414



Resultatregnskap

Beløp i: NOK	Note	2020	2019
Overføringer og disponeringer			
Avsatt til annen egenkapital		9 358 430	6 279 414
Overført fra annen egenkapital	3		
Sum overføringer og disponeringer		9 358 430	6 279 414



Balanse

Beløp i: NOK	Note	2020	2019
BALANSE - EIENDELER			
Anleggsmidler			
Immaterielle eiendeler			
Utsatt skattefordel	12		
Varige driftsmidler			
Tomter, bygninger o.a. fast eiendom	8	4 305 585	
Driftsløsøre, inventar o.a. utstyr	6		7 028
Sum varige driftsmidler		4 305 585	7 028
Finansielle anleggsmidler			
Investeringer i aksjer	7	6 379 013	16 548 036
Investeringer i deltakerlignede selskaper	7, 10	1 197 753	485 103
Andre langsiktige fordringer	9	319 000	70 000
Sum finansielle anleggsmidler		7 895 766	17 103 140
Sum anleggsmidler		12 201 351	17 110 168
Omløpsmidler			
Varer			
Fordringer			
Andre kortsiktige fordringer	9	2 000 600	642
Sum fordringer		2 000 600	642
Investeringer			
Markedsbaserte aksjer	7	85 873 427	76 065 590
Andre finansielle instrumenter	7	1 500 000	
Sum investeringer	7	87 373 427	76 065 590
Bankinnskudd, kontanter og lignende			
Bankinnskudd	5	6 667 694	5 085 934
Sum bankinnskudd, kontanter og lignende		6 667 694	5 085 934
Sum omløpsmidler		96 041 722	81 152 166



Balanse

Beløp i: NOK	Note	2020	2019
SUM EIENDELER		108 243 072	98 262 334
BALANSE - EGENKAPITAL OG GJELD			
Egenkapital			
Innskutt egenkapital			
Aksjekapital	3, 4	31 575 600	31 575 600
Overkurs	3	1 907 999	1 907 999
Sum innskutt egenkapital		33 483 599	33 483 599
Opptjent egenkapital			
Annen egenkapital	3	61 046 297	51 687 867
Sum opptjent egenkapital		61 046 297	51 687 867
Sum egenkapital		94 529 896	85 171 465
Gjeld			
Langsiktig gjeld			
Utsatt skatt	12		
Annen langsiktig gjeld			
Sum langsiktig gjeld		0	0
Kortsiktig gjeld			
Leverandørgjeld		8 189	25 383
Betalbar skatt	12		
Gjeld til aksjonærer/eiere	2	13 704 987	13 065 486
Sum kortsiktig gjeld		13 713 177	13 090 868
Sum gjeld		13 713 177	13 090 868
SUM EGENKAPITAL OG GJELD		108 243 072	98 262 334



Brønnøysundregistrene

ÅRSREGNSKAP FOR REGNSKAPSÅRET 2020 - GENERELL INFORMASJON

Journalnummer: 2021 636120

Enheten

Organisasjonsnummer: 967 849 960
Organisasjonsform: Aksjeselskap
Foretaksnavn: AS BJØRN INVESTOR
Forretningsadresse: c/o NRP Procurator AS
Haakon VIIIs gate 1
0161 OSLO

Regnskapsår

Årsregnskapets periode: 01.01.2020 - 31.12.2020

Konsern

Morselskap i konsern: Nei

Regnskapsregler

Regler for små foretak benyttet: Ja
Benyttet ved utarbeidelsen av
årsregnskapet til selskapet: Regnskapslovens alminnelige regler

Årsregnskapet fastsatt av kompetent organ

Bekreftet av representant for selskapet: NRP Procurator AS
Dato for fastsettelse av årsregnskapet: 11.08.2021

Revisjon

Årsregnskapet er utarbeidet av ekstern
autorisert regnskapsfører: Ja

Grunnlag for avgivelse

År 2020: Årsregnskap er elektronisk innlevert.
År 2019: Tall er hentet fra elektronisk innlevert årsregnskap fra 2020.

Det er ikke krav til at årsregnskapet m.v. som sendes til Regnskapsregisteret er undertegnet. Kontrollen på at dette er utført ligger hos revisor/enhetens øverste organ. Sikkerheten ivaretas ved at innsender har rolle/rettighet for innsending av årsregnskapet via Altinn, og ved at det bekreftes at årsregnskapet er fastsatt av kompetent organ.

Brønnøysundregistrene, 21.08.2021



Organisasjonsnr: 967 849 960
AS BJØRN INVESTOR

RESULTATREGNSKAP

Beløp i: NOK	Note	2020	2019
RESULTATREGNSKAP			
Inntekter			
Gevinst ved realisasjon av verdipapirer	11	3 227 236	1 555 881
Utbytte		6 690 803	5 137 050
Inntekt på investering i deltagerlignede selskaper	8	139 500	
Sum inntekter		10 057 538	6 692 931
Kostnader			
Avskrivning av driftsmidler og immaterielle eiendeler	6	7 028	9 200
Tap ved realisasjon av verdipapirer	11	749 669	
Reverserte nedskrivninger	11	-326 745	
Annen driftskostnad	1	158 335	263 099
Sum kostnader		588 286	272 299
Driftsresultat		9 469 252	6 420 632
Finansinntekter og finanskostnader			
Annen renteinntekt		26 727	86 598
Annen finansinntekt		2 932	
Sum finansinntekter		29 659	86 598
Annen rentekostnad	2	139 808	221 839
Annen finanskostnad		673	5 977
Sum finanskostnader		140 481	227 816
Netto finans		-110 822	-141 218
Ordinært resultat før skattekostnad			
Skattekostnad på ordinært resultat	12	9 358 430	6 279 414
Ordinært resultat etter skattekostnad		9 358 430	6 279 414
Årsresultat		9 358 430	6 279 414
Årsresultat etter minoritetsinteresser		9 358 430	6 279 414
Totalresultat		9 358 430	6 279 414
Overføringer og disponeringer			



Avsatt til annen egenkapital		9 358 430	6 279 414
Overført fra annen egenkapital	3		
Sum overføringer og disponeringer		9 358 430	6 279 414



Organisasjonsnr: 967 849 960
AS BJØRN INVESTOR

BALANSE

Beløp i: NOK	Note	2020	2019
BALANSE - EIENDELER			
Anleggsmidler			
Immaterielle eiendeler			
Utsatt skattefordel	12		
Varige driftsmidler			
Tomter, bygninger o.a. fast eiendom	8	4 305 585	
Driftsløsøre, inventar o. a. utstyr	6		7 028
Sum varige driftsmidler		4 305 585	7 028
Finansielle anleggsmidler			
Investeringer i aksjer	7	6 379 013	16 548 036
Investeringer i deltakerlignede selskaper	7, 10	1 197 753	485 103
Andre langsiktige fordringer	9	319 000	70 000
Sum finansielle anleggsmidler		7 895 766	17 103 140
Sum anleggsmidler		12 201 351	17 110 168
Omløpsmidler			
Varer			
Fordringer			
Andre kortsiktige fordringer	9	2 000 600	642
Sum fordringer		2 000 600	642
Investeringer			
Markedsbaserte aksjer	7	85 873 427	76 065 590
Andre finansielle instrumenter	7	1 500 000	
Sum investeringer	7	87 373 427	76 065 590
Bankinnskudd, kontanter og lignende			
Bankinnskudd	5	6 667 694	5 085 934
Sum bankinnskudd, kontanter og lignende		6 667 694	5 085 934
Sum omløpsmidler		96 041 722	81 152 166
SUM EIENDELER		108 243 072	98 262 334

BALANSE - EGENKAPITAL OG GJELD



Egenkapital			
Innskutt egenkapital			
Aksjekapital	3, 4	31 575 600	31 575 600
Overkurs	3	1 907 999	1 907 999
Sum innskutt egenkapital		33 483 599	33 483 599
Opptjent egenkapital			
Annen egenkapital	3	61 046 297	51 687 867
Sum opptjent egenkapital		61 046 297	51 687 867
Sum egenkapital		94 529 896	85 171 465
Gjeld			
Langsiktig gjeld			
Utsatt skatt	12		
Annen langsiktig gjeld			
Sum langsiktig gjeld		0	0
Kortsiktig gjeld			
Leverandørgjeld		8 189	25 383
Betalbar skatt	12		
Gjeld til aksjonærer/eiere	2	13 704 987	13 065 486
Sum kortsiktig gjeld		13 713 177	13 090 868
Sum gjeld		13 713 177	13 090 868
SUM EGENKAPITAL OG GJELD		108 243 072	98 262 334



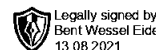
Organisasjonsnr: 967 849 960
AS BJØRN INVESTOR

NOTEOPPLYSNINGER - SELSKAP - alle poster oppgitt i hele tall

Note

Antall årsverk i regnskapsåret

Virksomheten har hatt følgende antall årsverk:
0.00



Til generalforsamlingen i AS Bjørn Investor

Uavhengig revisors beretning

Uttalelse om revisjonen av årsregnskapet

Konklusjon

Vi har revidert AS Bjørn Investor sitt årsregnskap som viser et overskudd på kr 9 358 430. Årsregnskapet består av balanse per 31. desember 2020, resultatregnskap for regnskapsåret avsluttet per denne datoen og noter til årsregnskapet, herunder et sammendrag av viktige regnskapsprinsipper.

Etter vår mening er det medfølgende årsregnskapet avgitt i samsvar med lov og forskrifter og gir et rettviseende bilde av selskapets finansielle stilling per 31. desember 2020, og av dets resultater for regnskapsåret avsluttet per denne datoen i samsvar med regnskapslovens regler og god regnskapsskikk i Norge.

Grunnlag for konklusjonen

Vi har gjennomført revisjonen i samsvar med lov, forskrift og god revisjonsskikk i Norge, herunder de internasjonale revisjonsstandardene International Standards on Auditing (ISA-ene). Våre oppgaver og plikter i henhold til disse standardene er beskrevet i Revisors oppgaver og plikter ved revisjon av årsregnskapet. Vi er uavhengige av selskapet slik det kreves i lov og forskrift, og har overholdt våre øvrige etiske forpliktelser i samsvar med disse kravene. Etter vår oppfatning er innhentet revisjonsbevis tilstrekkelig og hensiktsmessig som grunnlag for vår konklusjon.

Styrets og daglig leders ansvar for årsregnskapet

Styret og daglig leder (ledelsen) er ansvarlig for å utarbeide årsregnskapet i samsvar med lov og forskrifter, herunder for at det gir et rettviseende bilde i samsvar med regnskapslovens regler og god regnskapsskikk i Norge. Ledelsen er også ansvarlig for slik internkontroll som den finner nødvendig for å kunne utarbeide et årsregnskap som ikke inneholder vesentlig feilinformasjon, verken som følge av misligheter eller utilsiktede feil.

Ved utarbeidelsen av årsregnskapet må ledelsen ta standpunkt til selskapets evne til fortsatt drift og opplyse om forhold av betydning for fortsatt drift. Forutsetningen om fortsatt drift skal legges til grunn for årsregnskapet så lenge det ikke er sannsynlig at virksomheten vil bli avviklet.

Revisors oppgaver og plikter ved revisjonen av årsregnskapet

Vårt mål med revisjonen er å oppnå betryggende sikkerhet for at årsregnskapet som helhet ikke inneholder vesentlig feilinformasjon, verken som følge av misligheter eller utilsiktede feil, og å avgi en revisjonsberetning som inneholder vår konklusjon. Betryggende sikkerhet er en høy grad av sikkerhet, men ingen garanti for at en revisjon utført i samsvar med lov, forskrift og god revisjonsskikk i Norge, herunder ISA-ene, alltid vil avdekke vesentlig feilinformasjon som eksisterer. Feilinformasjon kan oppstå som følge av misligheter eller utilsiktede feil. Feilinformasjon blir vurdert som vesentlig dersom den enkeltvis eller samlet med rimelighet kan forventes å påvirke økonomiske beslutninger som brukerne foretar basert på årsregnskapet.

For videre beskrivelse av revisors oppgaver og plikter vises det til:

<https://revisorforeningen.no/revisionsberetninger>

Plus Revisjon AS
Rosenkrantz' gate 20, 0160 Oslo
Tlf: 23 03 91 60

Org.nr. 990 422 052 MVA, Foretaksregistrert

www.plus-revisjon.no



Uttalelse om øvrige lovmessige krav

Konklusjon om registrering og dokumentasjon

Basert på vår revisjon av årsregnskapet som beskrevet ovenfor, og kontrollhandlinger vi har funnet nødvendig i henhold til internasjonal standard for attestasjonsoppdrag (ISAE) 3000 «Attestasjonsoppdrag som ikke er revisjon eller forenklet revisorkontroll av historisk finansiell informasjon», mener vi at ledelsen har oppfylt sin plikt til å sørge for ordentlig og oversiktlig registrering og dokumentasjon av selskapets regnskapsopplysninger i samsvar med lov og god bokføringsskikk i Norge.

Oslo, 13. august 2021


Plus Revisjon AS

Elektronisk signert

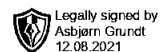
Bent Wessel Eide
statsautorisert revisor

Plus Revisjon AS
Rosenkrantz' gate 20, 0160 Oslo
Tlf: 23 03 91 60

Org.nr. 990 422 052 MVA, Foretaksregistrert




www.plus-revisjon.no



Årsregnskap 2020

AS Bjørn Investor

Org.nr.: 967 849 960

Utarbeidet av:
NRP Procurator 



AS Bjørn Investor

Resultatregnskap

	Note	2020	2019
Driftsinntekter og driftskostnader			
Gevinst ved realisasjon av verdipapirer	11	3 227 236	1 555 881
Utbytte		6 690 803	5 137 050
Inntekt på investering i deltagerlignede selskaper	8	139 500	0
Sum driftsinntekter		10 057 538	6 692 931
Tap ved realisasjon av verdipapirer	11	749 669	0
Reverserte nedskrivninger	11	-326 745	0
Avskrivning av driftsmidler og immaterielle eiendeler	6	7 028	9 200
Annen driftskostnad	1	158 335	263 099
Sum driftskostnader		588 286	272 299
Driftsresultat		9 469 252	6 420 632
Finansinntekter og finanskostnader			
Annen renteinntekt		26 727	86 598
Annen finansinntekt		2 932	0
Sum finansinntekter		29 659	86 598
Annen rentekostnad	2	139 808	221 839
Annen finanskostnad		673	5 977
Sum finanskostnader		140 481	227 816
Finansresultat		-110 822	-141 218
Ordinært resultat før skattekostnad		9 358 430	6 279 414
Ordinært resultat		9 358 430	6 279 414
Årsresultat		9 358 430	6 279 414
Overføringer			
Avsatt til annen egenkapital		9 358 430	6 279 414
Sum overføringer		9 358 430	6 279 414



AS Bjørn Investor

Balanse

	Note	2020	2019
Eiendeler			
Anleggsmidler			
Varige driftsmidler			
Tomter, bygninger o.a. fast eiendom	8	4 305 585	0
Driftsløsøre, inventar o.a. utstyr	6	0	7 028
Sum varige driftsmidler		4 305 585	7 028
Finansielle anleggsmidler			
Investeringer i aksjer	7	6 379 013	16 548 036
Investeringer i deltakerlignede selskaper	7, 10	1 197 753	485 103
Andre langsiktige fordringer	9	319 000	70 000
Sum finansielle anleggsmidler		7 895 766	17 103 140
Sum anleggsmidler		12 201 351	17 110 168
Omløpsmidler			
Fordringer			
Andre kortsiktige fordringer	9	2 000 600	642
Sum fordringer		2 000 600	642
Investeringer			
Markedsbaserte aksjer og aksjefond	7	85 873 427	76 065 590
Andre finansielle instrumenter	7	1 500 000	0
Sum investeringer	7	87 373 427	76 065 590
Bankinnskudd o.l.			
Bankinnskudd	5	6 667 694	5 085 934
Sum bankinnskudd o.l.		6 667 694	5 085 934
Sum omløpsmidler		96 041 722	81 152 166
Sum eiendeler		108 243 072	98 262 334



AS Bjørn Investor

Balanse

	Note	2020	2019
Egenkapital og gjeld			
Egenkapital			
Innskutt egenkapital			
Aksjekapital	3, 4	31 575 600	31 575 600
Overkurs	3	1 907 999	1 907 999
Sum innskutt egenkapital		33 483 599	33 483 599
Opptjent egenkapital			
Annen egenkapital	3	61 046 297	51 687 867
Sum opptjent egenkapital		61 046 297	51 687 867
Sum egenkapital		94 529 896	85 171 465
Gjeld			
Kortsiktig gjeld			
Leverandørgjeld		8 189	25 383
Gjeld til aksjonærer/eiere	2	13 704 987	13 065 486
Sum kortsiktig gjeld		13 713 177	13 090 868
Sum gjeld		13 713 177	13 090 868
Sum egenkapital og gjeld		108 243 072	98 262 334

Oslo, 11.08.2021
Styret i AS Bjørn Investor

Asbjørn Grundt
styreleder



AS Bjørn Investor

Noter

Regnskapsprinsipper

Årsregnskapet er satt opp i samsvar med regnskapslovens bestemmelser og god regnskapsskikk for små foretak.

Driftsinntekter

I driftsinntekter inngår avkastning på kapital fordi dette er relatert til selskapets primære forretningsområde og virksomhetens hovedinntektskilde. Avkastning på kapital består av netto gevinster ved realisasjon av verdipapirer, endring i realiserte gevinster på verdipapirer, utbytter eller renteinntekter fra verdipapirer og inntekter fra investeringer i valuta terminkontrakter. Øvrige rente eller valutaforhold er klassifisert som finansposter. Inntektene resultatføres når de anses opptjent i relasjon til de vurderingsprinsipper som anvendes for de enkelte investeringsobjektene. Se vurderingsreglene under.

Klassifisering og vurdering av balanseposter

Omløpsmidler og kortsiktig gjeld omfatter poster som forfaller til betaling innen ett år etter anskaffelsestidspunktet. Øvrige poster er klassifisert som anleggsmiddel/langsiktig gjeld.

Omløpsmidler vurderes til laveste av anskaffelseskost og virkelig verdi. Kortsiktig gjeld balanseføres til nominelt beløp på opptakstidspunktet.

Anleggsmidler vurderes til anskaffelseskost, men nedskrives til virkelig verdi ved verdifall som ikke forventes å være forbigående. Langsiktig gjeld balanseføres til nominelt beløp på etableringstidspunktet. Porteføljeinvesteringer i aksjer, obligasjoner og andre verdipapirer som handles på en likvid markedsplass vurderes til laveste verdi av kostpris og markedsverdi totalt for hele porteføljen.

Skatter

Skattekostnaden i resultatregnskapet omfatter både periodens betalbare skatt og endring i utsatt skatt. Utsatt skatt er beregnet med 22 % på grunnlag av de midlertidige forskjeller som eksisterer mellom regnskapsmessige og skattemessige verdier, samt skattemessig underskudd til fremføring ved utgangen av regnskapsåret. Skatteøkende og skattereduserende midlertidige forskjeller som reverserer eller kan reversere i samme periode er utlignet. Netto utsatt skattefordel balanseføres i den grad det er sannsynlig at denne kan bli nyttegjørt.

Note 1 Lønnskostnader, antall ansatte, godtgjørelser, lån til ansatte m.m.

Selskapet har ingen ansatte og er følgelig ikke pliktig til å opprette tjenestepensjonsordning. Det er ikke utbetalt noen form for godtgjørelse, avgitt lån eller garantier til selskapets ledelse eller styre.

Revisor

Kostnadsført revisjonshonorar for 2020 utgjør kr 27 187.
I tillegg kommer honorar for andre tjenester med kr 0.

Note 2 Gjeld til aksjonær

Selskapet har per 31.12.2020 et lån fra selskapets eneaksjonær på kr 13 704 987.
Lånet forrentes med den til enhver gjeldende skjermingsrente.
Renten for 2020 utgjorde kr 139 502



AS Bjørn Investor

Noter

Note 3 Egenkapital

	Aksjekapital	Overkurs	Annen egenkapital	Sum egenkapital
Egenkapital 1.1.2020	31 575 600	1 907 999	51 687 867	85 171 465
Årets resultat			9 358 430	9 358 430
Egenkapital 31.12.2020	31 575 600	1 907 999	61 046 297	94 529 896

Note 4 Aksjonærer

Aksjekapitalen i AS Bjørn Investor pr. 31.12 består av:

	Antall	Pålydende	Bokført
Ordinære aksjer	1 050	30 072,0	31 575 600
Sum	1 050		31 575 600

Eierstruktur

De største aksjonærene i % pr. 31.12 var:

	Ordinære	Eierandel	Stemmeandel
Asbjørn Grundt	1 050	100,0	100,0

Aksjer og opsjoner eiet av medlemmer i styret og daglig leder:

Navn	Verv	Ordinære
Asbjørn Grundt	styreleder	1 050
Totalt antall aksjer		1 050

Note 5 Bankinnskudd

Av totale bankinnskudd er kr 0 bundne midler.

Note 6 Anleggsmidler

	Driftsløsøre, inventar ol.	Sum
Anskaffelseskost pr. 01.01.20	27 728	27 728
= Anskaffelseskost 31.12.20	27 728	27 728
Akkumulerte avskrivninger 31.12.20	27 728	27 728
= Bokført verdi 31.12.20	0	0
Årets ordinære avskrivninger	7 028	7 028
Økonomisk levetid	3 år	



AS Bjørn Investor

Noter

Note 7 Verdipapirer

	Antall	Anskaffelses kost	Balansført verdi	Markeds verdi
Aksjer innenfor fritak				
Arendals Fossekompani ASA	100 000	4 458 706	4 458 706	18 400 000
Borregaard ASA	20 000	1 043 507	1 043 507	2 836 000
DNB ASA	100 000	6 889 845	6 889 845	16 800 000
Elkem ASA	40 000	671 658	671 658	1 135 200
Equinor ASA	100 000	10 088 610	10 088 610	14 495 000
Gjensidige Forsikring ASA	100 000	12 243 580	12 243 580	19 140 000
Lerøy Seafood Group ASA	40 000	2 272 785	2 272 785	2 422 400
Norsk Hydro ASA	80 000	3 244 210	3 244 210	3 188 800
Orkla ASA	60 000	1 831 665	1 831 665	5 220 000
Schibsted ASA	20 000	1 623 104	1 623 104	7 326 000
Schibsted ASA A-aksjer	20 000	1 623 104	1 623 104	6 396 000
Sparebanken Vest	3 145	169 944	169 944	227 698
Storebrand ASA	100 000	3 041 067	3 041 067	6 420 000
Subsea 7 S.A.	100 000	8 074 186	8 074 186	8 784 000
Telenor ASA	128 000	11 820 996	11 820 996	18 675 200
Veidekke ASA	40 000	2 269 729	2 269 729	4 432 000
Yara International ASA	60 000	11 576 009	11 576 009	21 360 000
Sum		82 942 704	82 942 704	157 258 298
Aksjer utenfor fritak				
Royal Caribbean Cruises Ltd	16 000	2 930 723	2 930 723	10 246 987
Sum		2 930 723	2 930 723	10 246 987
Andre Finansielle Instrumenter				
Axceptia Credit Intelligence AS (SLIP)		1 500 000	1 500 000	1 500 000
Sum		1 500 000	1 500 000	1 500 000
Langsiktige aksjer				
Age Labs AS	2 800	2 299 984	2 299 984	2 299 984
Axceptia Credit Intelligence AS	15 000	750 000	750 000	750 000
Kameo AS	1	26 047	26 047	26 047
Nordic Handysize Iv Holding AS	1 833	2 302 933	2 302 933	2 242 654
Seafood7 AS	6 667	1 000 050	1 000 050	1 000 050
Sum		6 379 013	6 378 013	6 318 735
Sum verdipapirer		93 752 440	93 752 440	175 324 020



AS Bjørn Investor

Noter

Note 8 Fast eiendom

Regnskapsmessig bokført verdi	Boligseiendom
Leilighet Sognsveien 66F, Oslo	4 305 585
Totalt	4 305 585

Leiligheten er anskaffet i 2020 og leid ut. Leieinntekter for 2020 utgjorde kr 139 500.

Note 9 Fordringer

Langsiktige fordringer	2020	2019
Kameo Norge AS	319 000	70 000
Sum langsiktige fordringer	319 000	70 000

Fordringen renteberegnes.

Kortsiktige fordringer	2020	2019
Zendera AS	500 000	0
Axceptia AS	1 500 000	0
Kameo Norge AS, opptjente renter	600	642
Sum kortsiktige fordringer	2 000 600	642

Fordringen renteberegnes ikke.

Note 10 Investering i deltakerlignede selskap

Selskap	Eierandel i %	Anskaffelses- kost	Balanseført verdi	Markeds- verdi	Uinnkalt kapital
Tasmanic Heavylift DIS	1,4286	424 825	424 825	933 729	0
Medtank II DIS	1,5000	772 928	772 928	678 342	0
Sum	2,9286	1 197 753	1 197 753	1 612 071	0

Note 11 Realisasjon

	2020	2019
Netto fortjeneste ved realisasjon verdipapirer	3 227 236	1 877 515
Netto tap ved realisasjon verdipapirer	-749 669	0
Reversering tidligere års nedskrivning (General Electric)	326 745	-321 634
Sum	2 804 312	1 555 881



AS Bjørn Investor

Noter

Note 12 Skatt

Årets skattekostnad	2020	2019
Resultatført skatt på ordinært resultat:		
Betalbar skatt	0	0
Endring i utsatt skattefordel	0	0
Skattekostnad ordinært resultat	0	0
Skattepliktig inntekt:		
Ordinært resultat før skatt	9 358 430	6 279 414
Permanente forskjeller	-9 464 050	-5 748 879
Endring i midlertidige forskjeller	7 028	-4 387
Anvendelse av fremførbart underskudd	0	-526 149
Skattepliktig inntekt	-98 591	0
Betalbar skatt i balansen:		
Betalbar skatt på årets resultat	0	0
Sum betalbar skatt i balansen	0	0

Skatteeffekten av midlertidige forskjeller og underskudd til fremføring som har gitt opphav til utsatt skatt og utsatte skattefordeler, spesifisert på typer av midlertidige forskjeller

	2020	2019	Endring
Varige driftsmidler	0	7 028	7 028
Sum	0	7 028	7 028
Akkumulert fremførbart underskudd	-1 542 930	-1 444 338	98 591
Inngår ikke i beregningen av utsatt skatt	1 542 930	1 437 310	-105 619
Utsatt skattefordel (22 %)	0	0	0

I henhold til God regnskapsskikk for små foretak balanseføres ikke utsatt skattefordel.