



ÅRSREGNSKAPET FOR REGNSKAPSÅRET 2019 - GENERELL INFORMASJON

Enheten

Organisasjonsnummer: 918 539 050
Organisasjonsform: Aksjeselskap
Foretaksnavn: HELSEINOVATØRENE AS
Forretningsadresse: C/O Advokat Bjørn O. Øiulfstad
Bygdøy allé 2
0257 OSLO

Regnskapsår

Årsregnskapets periode: 01.01.2019 - 31.12.2019

Konsern

Morselskap i konsern: Nei

Regnskapsregler

Regler for små foretak benyttet: Ja
Benyttet ved utarbeidelsen av årsregnskapet til selskapet: Regnskapslovens alminnelige regler

Årsregnskapet fastsatt av kompetent organ

Bekreftet av representant for selskapet: REGNSKAPSSERVICE AS
Dato for fastsettelse av årsregnskapet: 17.06.2020

Grunnlag for avgivelse

År 2019: Årsregnskapet er elektronisk innlevert
År 2018: Tall er hentet fra elektronisk innlevert årsregnskap fra 2019

Det er ikke krav til at årsregnskapet m.v. som sendes til Regnskapsregisteret er undertegnet. Kontrollen på at dette er utført ligger hos revisor/enhetens øverste organ. Sikkerheten ivaretas ved at innsender har rolle/rettighet for innsending av årsregnskapet via Altinn, og ved at det bekreftes at årsregnskapet er fastsatt av kompetent organ.

Brønnøysundregistrene, 16.05.2021



Resultatregnskap

Beløp i: NOK	Note	2019	2018
RESULTATREGNSKAP			
Kostnader			
Annen driftskostnad		5 905	
Sum kostnader		5 905	
Driftsresultat		-5 905	
Finansinntekter og finanskostnader			
Annen renteinntekt		14	16
Sum finansinntekter		14	16
Netto finans		14	16
Ordinært resultat før skattekostnad		-5 890	16
Skattekostnad på ordinært resultat	3		
Ordinært resultat etter skattekostnad		-5 890	16
Årsresultat	2	-5 890	16
Årsresultat etter minoritetsinteresser		-5 890	16
Totalresultat		-5 890	16
Overføringer og disponeringer			
Udekket tap		-5 890	16
Sum overføringer og disponeringer		-5 890	16



Balanse

Beløp i: NOK	Note	2019	2018
BALANSE - EIENDELER			
Anleggsmidler			
Immaterielle eiendeler			
Utsatt skattefordel	3		
Sum anleggsmidler		0	0
Omløpsmidler			
Varer			
Bankinnskudd, kontanter og lignende			
Bankinnskudd		25 885	31 776
Sum bankinnskudd, kontanter og lignende		25 885	31 776
Sum omløpsmidler		25 885	31 776
SUM EIENDELER		25 885	31 776
BALANSE - EGENKAPITAL OG GJELD			
Egenkapital			
Innskutt egenkapital			
Aksjekapital	1	30 000	30 000
Beholdning av egne aksjer	1		
Overkurs		7 500	7 500
Sum innskutt egenkapital		37 500	37 500
Opptjent egenkapital			
Udekket tap		11 615	5 724
Sum opptjent egenkapital		-11 615	-5 724
Sum egenkapital		25 885	31 776
Gjeld			
Langsiktig gjeld			



Balanse

Beløp i: NOK	Note	2019	2018
Utsatt skatt	3		
Annen langsiktig gjeld			
Sum langsiktig gjeld		0	0
Betalbar skatt	3		
Sum gjeld		0	0
SUM EGENKAPITAL OG GJELD		25 885	31 776



Årsregnskap

2019

Helseinnovatørene AS




Resultatregnskap			
Helseinovatørene AS			
Driftsinntekter og driftskostnader	Note	2019	2018
Annen driftskostnad		5 905	0
Sum driftskostnader		<u>5 905</u>	<u>0</u>
Driftsresultat		<u>-5 905</u>	<u>0</u>
Finansinntekter og finanskostnader			
Annen renteinntekt		14	16
Resultat av finansposter		<u>14</u>	<u>16</u>
Ordinært resultat før skattekostnad		<u>-5 890</u>	<u>16</u>
Årsresultat	2	<u>-5 890</u>	<u>16</u>
Overføringer			
Avsatt til dekning av tidligere udekket tap		0	16
Overført til udekket tap		5 890	0
Sum overføringer		<u>-5 890</u>	<u>16</u>


Helseinovatørene AS




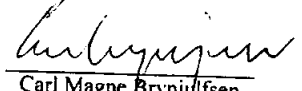
Balanse			
Helseinovatørene AS			
Eiendeler	Note	2019	2018
Omløpsmidler			
Bankinnskudd, kontanter og lignende			
Bankinnskudd		<u>25 885</u>	<u>31 776</u>
Sum eiendeler		<u>25 885</u>	<u>31 776</u>
Egenkapital og gjeld			
Egenkapital			
Innskutt egenkapital			
Aksjekapital	1	30 000	30 000
Overkurs		<u>7 500</u>	<u>7 500</u>
Sum innskutt egenkapital		<u>37 500</u>	<u>37 500</u>
Opptjent egenkapital			
Udekket tap		<u>-11 615</u>	<u>-5 724</u>
Sum egenkapital og gjeld		<u>25 885</u>	<u>31 776</u>

Oslo, 10.03.2020


Bjørn Olav Ragnar Øiulfstad
styreleder


Ansgar Gabrielsen
styremedlem


Roar Schinnes
styremedlem


Carl Magne Brynjulfsen
styremedlem

Helseinovatørene AS



Noter 2019

Helseinovatørene AS

Regnskapsprinsipper

Årsregnskapet er satt opp i samsvar med regnskapsloven og NRS 8 - God regnskapsskikk for små foretak.

Omløpsmidler/Kortsiktig gjeld

Omløpsmidler og kortsiktig gjeld omfatter normalt poster som forfaller til betaling innen ett år etter balansedagen, samt poster som knytter seg til varekretsløpet. Omløpsmidler vurderes til laveste verdi av anskaffelseskost og virkelig verdi.

Skatt

Skattekostnaden i resultatregnskapet omfatter både periodens betalbare skatt og endring i utsatt skatt. Utsatt skatt er beregnet med 22% på grunnlag av de midlertidige forskjeller som eksisterer mellom regnskapsmessige og skattemessige verdier, samt skattemessig underskudd til fremføring ved utgangen av regnskapsåret. Skatteøkende og skattereduserende midlertidige forskjeller som reverserer eller kan reverseres i samme periode er utlignet og nettoført.

Note 1 Aksjonærer

Aksjekapitalen i Helseinovatørene AS pr. 31.12 består av:

	Antall	Pålydende	Bokført
Ordinære aksjer	30	1 000	30 000
Sum	30		30 000

Eierstruktur

Aksjonærer i % pr. 31.12:

	Ordinære	Eierandel
HELSEINNOVATØRENE PROSJEKT AS	30	100
Totalt antall aksjer	30	100

Note 2 Egenkapital

	Aksjekapital	Overkurs	Udekket tap	Sum egenkapital
Pr. 31.12.2018	30 000	7 500	-5 724	31 776
Årets resultat			-5 890	-5 890
Pr 31.12.2019	30 000	7 500	-11 615	25 885



Noter 2019

Helseinovatørene AS

Note 3 Skatt

Årets skattekostnad	2019	2018
Resultatført skatt på ordinært resultat:		
Betalbar skatt	0	0
Endring i utsatt skattefordel	0	0
Skattekostnad ordinært resultat	<u>0</u>	<u>0</u>
Skattepliktig inntekt:		
Ordinært resultat før skatt	-5 890	16
Permanente forskjeller	0	0
Endring i midlertidige forskjeller	0	0
Skattepliktig inntekt	<u>0</u>	<u>16</u>
Betalbar skatt i balansen:		
Betalbar skatt på årets resultat	0	0
Sum betalbar skatt i balansen	<u>0</u>	<u>0</u>

Skatteeffekten av midlertidige forskjeller og underskudd til fremføring som har gitt opphav til utsatt skatt og utsatte skattefordeler, spesifisert på typer av midlertidige forskjeller:

	2019	2018	Endring
Akkumulert fremførbart underskudd	-11 614	-5 724	5 890
Inngår ikke i beregningen av utsatt skatt	11 614	5 724	-5 890
Grunnlag for utsatt skattefordel	<u>0</u>	<u>0</u>	<u>0</u>
Utsatt skattefordel (22 %)	0	0	0

I henhold til God regnskapsskikk for små foretak balanseføres ikke utsatt skattefordel.