



ÅRSREGNSKAPET FOR REGNSKAPSÅRET 2021 - GENERELL INFORMASJON

Enheten

Organisasjonsnummer: 989 223 259
Organisasjonsform: Aksjeselskap
Foretaksnavn: POG HOLDING AS
Forretningsadresse: c/o Per Olav Glimsdal
6156 ØRSTA

Regnskapsår

Årsregnskapets periode: 01.01.2021 - 31.12.2021

Konsern

Morselskap i konsern: Nei

Regnskapsregler

Regler for små foretak benyttet: Ja
Benyttet ved utarbeidelsen av årsregnskapet til selskapet: Regnskapslovens alminnelige regler

Årsregnskapet fastsatt av kompetent organ

Bekreftet av representant for selskapet: Per Olav Glimsdal
Dato for fastsettelse av årsregnskapet: 08.04.2022

Grunnlag for avgivelse

År 2021: Årsregnskapet er elektronisk innlevert
År 2020: Tall er hentet fra elektronisk innlevert årsregnskap fra 2021

Det er ikke krav til at årsregnskapet m.v. som sendes til Regnskapsregisteret er undertegnet. Kontrollen på at dette er utført ligger hos revisor/enhetens øverste organ. Sikkerheten ivaretas ved at innsender har rolle/rettighet for innsending av årsregnskapet via Altinn, og ved at det bekreftes at årsregnskapet er fastsatt av kompetent organ.

Brønnøysundregistrene, 12.07.2023



Resultatregnskap

Beløp i: NOK	Note	2021	2020
RESULTATREGNSKAP			
Kostnader			
Lønnskostnad	1		
Annen driftskostnad		14 742	7 774
Sum kostnader		14 742	7 774
Driftsresultat		-14 742	-7 774
Finansinntekter og finanskostnader			
Annen renteinntekt		4	66
Annen finansinntekt	2	819 303	144 422
Verdiøkning markedsbaserte omløpsmidler	2		1 443 697
Sum finansinntekter		819 307	1 588 185
Verdireduksjon markedsbaserte omløpsmidler	2	424 443	
Annen finanskostnad	2		5 479
Sum finanskostnader		424 443	5 479
Netto finans		394 864	1 582 706
Ordinært resultat før skattekostnad		380 122	1 574 932
Skattekostnad på ordinært resultat	3		
Ordinært resultat etter skattekostnad		380 122	1 574 932
Årsresultat	4	380 122	1 574 932
Årsresultat etter minoritetsinteresser		380 122	1 574 932
Totalresultat		380 122	1 574 932
Overføringer og disponeringer			
Udekket tap			406 480
Avsatt til annen egenkapital		380 122	1 168 452
Sum overføringer og disponeringer		380 122	1 574 932



Balanse

Beløp i: NOK	Note	2021	2020
BALANSE - EIENDELER			
Anleggsmidler			
Immaterielle eiendeler			
Utsatt skattefordel	3		
Sum anleggsmidler		0	0
Omløpsmidler			
Varer			
Fordringer			
Andre kortsiktige fordringer		23 291	
Sum fordringer		23 291	
Investeringer			
Markedsbaserte aksjer	2	1 664 576	2 152 406
Markedsbaserte obligasjoner	2		
Andre markedsbaserte finansielle instrumenter	2		
Sum investeringer		1 664 576	2 152 406
Bankinnskudd, kontanter og lignende			
Bankinnskudd, kontanter o.l.		20 707	4 485
Sum bankinnskudd, kontanter og lignende		20 707	4 485
Sum omløpsmidler		1 708 574	2 156 891
SUM EIENDELER		1 708 574	2 156 891
BALANSE - EGENKAPITAL OG GJELD			
Egenkapital			
Innskutt egenkapital			
Aksjekapital	5	160 000	160 000
Sum innskutt egenkapital		160 000	160 000



Balanse

Beløp i: NOK	Note	2021	2020
Opptjent egenkapital			
Annen egenkapital		1 548 574	1 168 452
Sum opptjent egenkapital		1 548 574	1 168 452
Sum egenkapital	4	1 708 574	1 328 452
Gjeld			
Langsiktig gjeld			
Utsatt skatt	3		
Annen langsiktig gjeld			
Øvrig langsiktig gjeld			818 950
Sum annen langsiktig gjeld			818 950
Sum langsiktig gjeld		0	818 950
Kortsiktig gjeld			
Betalbar skatt	3		
Annen kortsiktig gjeld			9 489
Sum kortsiktig gjeld			9 489
Sum gjeld		0	828 439
SUM EGENKAPITAL OG GJELD		1 708 574	2 156 891



Brønnøysundregistrene

ÅRSREGNSKAP FOR REGNSKAPSÅRET 2021 - GENERELL INFORMASJON

Journalnummer: 2022 205501

Enheten

Organisasjonsnummer: 989 223 259
Organisasjonsform: Aksjeselskap
Foretaksnavn: POG HOLDING AS
Forretningsadresse: c/o Per Olav Glimsdal
6156 ØRSTA

Regnskapsår

Årsregnskapets periode: 01.01.2021 - 31.12.2021

Konsern

Morselskap i konsern: Nei

Regnskapsregler

Regler for små foretak benyttet: Ja
Benyttet ved utarbeidelsen av
årsregnskapet til selskapet: Regnskapslovens alminnelige regler

Årsregnskapet fastsatt av kompetent organ

Bekreftet av representant for selskapet: Per Olav Glimsdal
Dato for fastsettelse av årsregnskapet: 08.04.2022

Revisjon

Selskapet har besluttet at årsregnskapet
ikke skal revideres: Ja
Årsregnskapet er utarbeidet av ekstern
autorisert regnskapsfører: Ja
Ekstern autorisert regnskapsfører har i
løpet av regnskapsåret bistått ved den
løpende regnskapsføringen eller utført
andre tjenester for selskapet enn å
utarbeide årsregnskapet: Ja

Grunnlag for avgivelse

År 2021: Årsregnskap er elektronisk innlevert.
År 2020: Tall er hentet fra elektronisk innlevert årsregnskap fra 2021.

Det er ikke krav til at årsregnskapet m.v. som sendes til Regnskapsregisteret er undertegnet. Kontrollen på at dette er utført ligger hos revisor/enhetens øverste organ. Sikkerheten ivaretas ved at innsender har rolle/rettighet for innsending av årsregnskapet via Altinn, og ved at det bekreftes at årsregnskapet er fastsatt av kompetent organ.

Brønnøysundregistrene, 19.04.2022

Brønnøysundregistrene
Postadresse: Postboks 900, 8910 Brønnøysund
Telefon: 75 00 75 00
E-post: firmapost@brreg.no Internett: www.brreg.no
Organisasjonsnummer: 974 760 673



Organisasjonsnr: 989 223 259
POG HOLDING AS

RESULTATREGNSKAP

Beløp i: NOK	Note	2021	2020
RESULTATREGNSKAP			
Kostnader			
Lønnskostnad	1		
Annen driftskostnad		14 742	7 774
Sum kostnader		14 742	7 774
Driftsresultat		-14 742	-7 774
Finansinntekter og finanskostnader			
Annen renteinntekt	4		66
Annen finansinntekt	2	819 303	144 422
Verdiøkning markedsbaserte omløpsmidler	2		1 443 697
Sum finansinntekter		819 307	1 588 185
Verdireduksjon markedsbaserte omløpsmidler	2	424 443	
Annen finanskostnad	2		5 479
Sum finanskostnader		424 443	5 479
Netto finans		394 864	1 582 706
Ordinært resultat før skattekostnad		380 122	1 574 932
Skattekostnad på ordinært resultat	3		
Ordinært resultat etter skattekostnad		380 122	1 574 932
Årsresultat	4	380 122	1 574 932
Årsresultat etter minoritetsinteresser		380 122	1 574 932
Totalresultat		380 122	1 574 932
Overføringer og disponeringer			
Udekket tap			406 480
Avsatt til annen egenkapital		380 122	1 168 452
Sum overføringer og disponeringer		380 122	1 574 932



Organisasjonsnr: 989 223 259
POG HOLDING AS

BALANSE

Beløp i: NOK **Note** **2021** **2020**

BALANSE - EIENDELER

Anleggsmidler
Immaterielle eiendeler
Utsatt skattefordel 3

Sum anleggsmidler 0 0

Omløpsmidler
Varer

Fordringer
Andre kortsiktige
fordringer 23 291
Sum fordringer 23 291

Investeringer
Markedsbaserte aksjer 2 1 664 576 2 152 406
Markedsbaserte obligasjoner 2
Andre markedsbaserte
finansielle instrumenter 2
Sum investeringer 1 664 576 2 152 406

**Bankinnskudd, kontanter
og lignende**
Bankinnskudd, kontanter o.
l. 20 707 4 485
**Sum bankinnskudd,
kontanter og lignende** 20 707 4 485

Sum omløpsmidler 1 708 574 2 156 891

SUM EIENDELER 1 708 574 2 156 891

BALANSE - EGENKAPITAL OG GJELD

Egenkapital
Innskutt egenkapital
Aksjekapital 5 160 000 160 000
Sum innskutt egenkapital 160 000 160 000

Opptjent egenkapital
Annen egenkapital 1 548 574 1 168 452
Sum opptjent egenkapital 1 548 574 1 168 452

Sum egenkapital 4 1 708 574 1 328 452

Gjeld



Langsiktig gjeld			
Utsatt skatt	3		
Annen langsiktig gjeld			
Øvrig langsiktig gjeld			818 950
Sum annen langsiktig gjeld			818 950
Sum langsiktig gjeld		0	818 950
Kortsiktig gjeld			
Betalbar skatt	3		
Annen kortsiktig gjeld			9 489
Sum kortsiktig gjeld			9 489
Sum gjeld		0	828 439
SUM EGENKAPITAL OG GJELD		1 708 574	2 156 891



Organisasjonsnr: 989 223 259
POG HOLDING AS

NOTEOPPLYSNINGER - SELSKAP - alle poster oppgitt i hele tall

Note

Antall aksjer og aksjeeiere

Note

1

Antall årsverk i regnskapsåret

Virksomheten har hatt følgende antall årsverk:
0.00

Omløpsmidler Startdato Sluttdato Endring

Skattemessig fremf.undersk. Startdato Sluttdato Endring

Kortsiktig gjeld Startdato Sluttdato Endring



BankID Signing
Per Olav Glimsdal
2022-04-08




Årsregnskap 2021 Pog Holding AS

Resultatregnskap
Balanse
Noter




Org.nr.: 989 223 259



RESULTATREGNSKAP

POG HOLDING AS


DRIFTSINNEKTER OG DRIFTSKOSTNADER	Note	2021	2020
Annen driftskostnad		14 742	7 774
Sum driftskostnader		14 742	7 774
Driftsresultat		-14 742	-7 774
FINANSINNEKTER OG FINANSKOSTNADER			
Annen renteinntekt		4	66
Annen finansinntekt	2	819 303	144 422
Verdiøkning markedsbaserte omløpsmidler	2	0	1 443 697
Verdireduksjon markedsbaserte omløpsmidler	2	424 443	0
Annen finanskostnad	2	0	5 479
Resultat av finansposter		394 864	1 582 706
Ordinært resultat før skattekostnad		380 122	1 574 932
Ordinært resultat		380 122	1 574 932
EKSTRAORDINÆRE INNEKTER OG KOSTNADER			
Årsresultat	4	380 122	1 574 932
OVERFØRINGER			
Avsatt til dekning av tidligere udekket tap		0	406 480
Avsatt til annen egenkapital		380 122	1 168 452
Sum overføringer		380 122	1 574 932



BALANSE

POG HOLDING AS

EIENDELER	Note	2021	2020
OMLØPSMIDLER			
FORDRINGER			
Andre kortsiktige fordringer		23 291	0
Sum fordringer		23 291	0
INVESTERINGER			
Markedsbaserte aksjer	2	1 664 576	2 152 406
Sum investeringer		1 664 576	2 152 406
Bankinnskudd, kontanter o.l.		20 707	4 485
Sum omløpsmidler		1 708 574	2 156 891
Sum eiendeler		1 708 574	2 156 891



BALANSE

POG HOLDING AS

EGENKAPITAL OG GJELD	Note	2021	2020
EGENKAPITAL			
INNSKUTT EGENKAPITAL			
Aksjekapital	5	160 000	160 000
Sum innskutt egenkapital		160 000	160 000
OPPTJENT EGENKAPITAL			
Annen egenkapital		1 548 574	1 168 452
Sum opptjent egenkapital		1 548 574	1 168 452
Sum egenkapital	4	1 708 574	1 328 452
GJELD			
ANNEN LANGSIKTIG GJELD			
Øvrig langsiktig gjeld		0	818 950
Sum annen langsiktig gjeld		0	818 950
KORTSIKTIG GJELD			
Annen kortsiktig gjeld		0	9 489
Sum kortsiktig gjeld		0	9 489
Sum gjeld		0	828 439
Sum egenkapital og gjeld		1 708 574	2 156 891

Ørsta, 08.04.2022
Styret i Pog Holding AS

Per Olav Glimsdal
styreleder/daglig leder



Noter til årsregnskapet 2021

Regnskapsprinsipper

Årsregnskapet er satt opp i samsvar med regnskapsloven og NRS 8 - God regnskapskikk for små foretak.

SKATT

Skattekostnaden i resultatregnskapet omfatter både periodens betalbare skatt og endring i utsatt skatt. Utsatt skatt er beregnet med 22 % på grunnlag av de midlertidige forskjeller som eksisterer mellom regnskapsmessige og skattemessige verdier, samt ligningsmessig underskudd til fremføring ved utgangen av regnskapsåret. Skatteøkende og skattereduserende midlertidige forskjeller som reverserer eller kan reverseres i samme periode er utlignet og nettoført.

KLASSIFISERING OG VURDERING AV OMLØPSMIDLER

Omløpsmidler og kortsiktig gjeld omfatter normalt poster som forfaller til betaling innen ett år etter balansedagen, samt poster som knytter seg til varekretsløpet. Omløpsmidler vurderes til laveste verdi av anskaffelseskost og virkelig verdi.

MARKEDSBASERTE VERDIPAPIR

Børsnoterte aksjer og andre verdipapir som inngår i en handelsportefølgje, balanseføres til balansedagens kurs.

FORDRINGER

Kundefordringer og andre fordringer oppføres til pålydende etter fradrag for avsetning til forventet tap. Avsetning til tap gjøres på grunnlag av en individuell vurdering av de enkelte fordringene.

Note 1 Lønnskostnader

Pog Holding AS har ikke hatt lønns- eller personalkostnader i 2021 og det foreligger heller ingen slike forpliktelser.

Note 2 Markedsbaserte verdipapirer


	Anskaffelses- kost	Markeds- verdi	Balanseført verdi	Resultatført verdiendring
Markedsbaserte aksjer				
Aksjer i egen forvaltning	1 115 583	1 664 576	1 664 576	-424 443
Sum markedsbaserte aksjer	1 115 583	1 664 576	1 664 576	-424 443

Markedsbaserte verdipapirer er verdsatt til virkelig verdi. Virkelig verdi er fastsatt i henhold til verdien som er observerbar i markedet på balansedagen.

Spesifikasjon av avkastning verdipapir	2021	2020
Justering av urealisert gevinst/tap	-424 443	1 443 697
Realiserte gevinster og tap	813 679	103 327
Inntektsført utbytte o.l.	5 624	41 095
Sum avkastning i året	394 860	1 588 119

POG HOLDING AS

SIDE 5



Note 3 Skatt

Årets skattekostnad	2021	2020
Resultatført skatt på ordinært resultat:		
Betalbar skatt	0	0
Endring i utsatt skattefordel	0	0
Skattekostnad ordinært resultat	0	0
Skattepliktig inntekt:		
Ordinært resultat før skatt	380 122	1 574 932
Permanente forskjeller	-391 176	-1 569 350
Anvendelse av fremførbart underskudd	0	-5 582
Skattepliktig inntekt	-11 054	0
Betalbar skatt i balansen:		
Betalbar skatt på årets resultat	0	0
Sum betalbar skatt i balansen	0	0

Skatteeffekten av midlertidige forskjeller og underskudd til fremføring som har gitt opphav til utsatt skatt og utsatte skattefordeler, spesifisert på typer av midlertidige forskjeller

	2021	2020	Endring
Akkumulert fremførbart underskudd	-66 409	-55 356	11 054
Inngår ikke i beregningen av utsatt skatt	66 409	55 356	-11 054
Utsatt skattefordel (22 %)	0	0	0

I henhold til God regnskapsskikk for små foretak balanseføres ikke utsatt skattefordel.

Note 4 Egenkapital

	Aksjekapital	Overkurs	Annen innskutt egenkapital	Annen egenkapital	Sum egenkapital
Pr. 31.12.2020	160 000	0	0	1 168 452	1 328 452
Årets resultat				380 122	380 122
Pr 31.12.2021	160 000	0	0	1 548 574	1 708 574

Note 5 Aksjekapital, aksjonærer m.v.

Aksjekapitalen i Pog Holding AS pr. 31.12 består av:

	Antall	Pålydende	Balanseført
Ordinære aksjer	1	160 000	160 000
Sum	1	160 000	160 000

Alle aksjene gir samme rettigheter i selskapet. Selskapet eier ikke egne aksjer.