



ÅRSREGNSKAPET FOR REGNSKAPSÅRET 2024 - GENERELL INFORMASJON

Enheten

Organisasjonsnummer:	913 434 056
Organisasjonsform:	Aksjeselskap
Foretaksnavn:	SALVESEN & THAMS INVEST AS
Forretningsadresse:	Thamshavnveien 22 7300 ORKANGER

Regnskapsår

Årsregnskapets periode:	01.01.2024 - 31.12.2024
-------------------------	-------------------------

Konsern

Morselskap i konsern:	Ja
Konsernregnskap lagt ved:	Nei

Regnskapsregler

Regler for små foretak benyttet:	Nei
Benyttet ved utarbeidelsen av årsregnskapet til selskapet:	Regnskapslovens alminnelige regler

Årsregnskapet fastsatt av kompetent organ

Bekreftet av representant for selskapet:	Håkon Brækken
Dato for fastsettelse av årsregnskapet:	25.04.2025

Grunnlag for avgivelse

År 2024: Årsregnskapet er elektronisk innlevert
År 2023: Tall er hentet fra elektronisk innlevert årsregnskap fra 2024

Det er ikke krav til at årsregnskapet m.v. som sendes til Regnskapsregisteret er undertegnet. Kontrollen på at dette er utført ligger hos revisor/enhetens øverste organ. Sikkerheten ivaretas ved at innsender har rolle/rettighet for innsending av årsregnskapet via Altinn, og ved at det bekreftes at årsregnskapet er fastsatt av kompetent organ.

Brønnøysundregistrene, 11.07.2025



Resultatregnskap

Beløp i: NOK	Note	2024	2023
RESULTATREGNSKAP			
Inntekter			
Salgsinntekt		13 619	1 503 625
Annen driftsinntekt		10 000	0
Sum inntekter		23 619	1 503 625
Kostnader			
Lønnskostnad	1	26 120 663	17 991 795
Avskrivning på varige driftsmidler og immaterielle eiendeler	2	53 110	57 258
Annen driftskostnad	1, 3	5 633 939	21 005 504
Sum kostnader		31 807 711	39 054 556
Driftsresultat		-31 784 092	-37 550 931
Finansinntekter og finanskostnader			
Inntekt på investering i datterselskap og tilknyttet selskap	4	9 863 142	4 859 038
Renteinntekt fra foretak i samme konsern	4	3 911 314	8 126 290
Annen renteinntekt	4	9 945 420	11 901 521
Gevinst ved salg av aksjer	4, 5	0	433 034 238
Mottatt aksjeutbytte	4	19 289 672	15 858 448
Annen finansinntekt	4	0	1 159
Sum finansinntekter		43 009 548	473 780 694
Nedskrivning av finansielle eiendeler	5	0	92 658 092
Rentekostnad til foretak i samme konsern	4	4 315 216	4 488
Annen rentekostnad		149	120
Sum finanskostnader		4 315 365	92 662 700
Netto finans		38 694 183	381 117 994
Resultat før skattekostnad		6 910 091	343 567 063
Skattekostnad	6, 7	-2 534 478	709 395
Årsresultat		9 444 568	342 857 668
Overføringer og disponeringer			



Resultatregnskap

Beløp i: NOK	Note	2024	2023
Overkurs	8	-150 275 276	-38 731 701
Overføring annen innskutt egenkapital	8	-111 995 873	-13 988 134
Ordinært utbytte	8	271 715 718	395 577 503
Ekstraordinært utbytte	8	0	0
Konsernbidrag	8	0	2 533 642
Avgitt konsernbidrag	8	0	2 533 642
Udekket tap	8	0	0
Annen egenkapital	8	0	0
Sum overføringer og disponeringer		9 444 569	342 857 668



Balanse

Beløp i: NOK	Note	2024	2023
BALANSE - EIENDELER			
Anleggsmidler			
Immaterielle eiendeler			
Utsatt skattefordel	6, 7	2 537 005	2 528
Sum immaterielle eiendeler		2 537 005	2 528
Varige driftsmidler			
Driftsløsøre, inventar, verktøy, kontormaskiner, ol.	2	78 954	75 152
Sum varige driftsmidler		78 954	75 152
Finansielle anleggsmidler			
Investering i datterselskap	9	121 528 295	103 518 295
Lån til foretak i samme konsern	4	921 887	8 426 500
Andre langsiktige fordringer	4	102 818 118	56 022 988
Sum finansielle anleggsmidler		225 268 300	167 967 783
Sum anleggsmidler		227 884 259	168 045 463
Omløpsmidler			
Varer			
Fordringer			
Kundefordringer		413 279	722 565
Andre kortsiktige fordringer		358 289	57 503
Konsernfordringer	4	3 238 879	198 063 011
Sum fordringer		4 010 447	198 843 079
Investeringer			
Andre finansielle instrumenter	5	1 237 649 212	899 983 802
Sum investeringer		1 237 649 212	899 983 802
Bankinnskudd, kontanter og lignende			
Bankinnskudd, kontanter og lignende	10	4 608 450	211 072 023
Sum bankinnskudd, kontanter og lignende		4 608 450	211 072 023
Sum omløpsmidler		1 246 268 110	1 309 898 904



Balanse

Beløp i: NOK	Note	2024	2023
SUM EIENDELER		1 474 152 369	1 477 944 367
BALANSE - EGENKAPITAL OG GJELD			
Egenkapital			
Innskutt egenkapital			
Aksjekapital	8, 11	1 131 271	100 004 280
Overkurs	8	0	0
Annen innskutt egenkapital	8	0	0
Sum innskutt egenkapital		1 131 271	100 004 280
Opptjent egenkapital			
Annen egenkapital	8	0	0
Udekket tap	8	0	0
Sum opptjent egenkapital		0	0
Sum egenkapital		1 131 271	100 004 280
Gjeld			
Langsiktig gjeld			
Utsatt skatt	6, 7	0	0
Sum avsetninger for forpliktelser		0	0
Annen langsiktig gjeld			
Sum annen langsiktig gjeld		0	0
Sum langsiktig gjeld		0	0
Kortsiktig gjeld			
Leverandørgjeld		1 004 863	497 375
Skyldige offentlige avgifter	10	2 075 392	1 759 406
Utbytte		271 715 718	395 577 503
Kortsiktig konserngjeld	4	1 194 006 183	908 616 543
Annen kortsiktig gjeld		4 218 942	71 489 260
Sum kortsiktig gjeld		1 473 021 097	1 377 940 087
Sum gjeld		1 473 021 097	1 377 940 087



Balanse

Beløp i: NOK	Note	2024	2023
SUM EGENKAPITAL OG GJELD		1 474 152 368	1 477 944 367



Brønnøysundregistrene

ÅRSREGNSKAP FOR REGNSKAPSÅRET 2024 - GENERELL INFORMASJON

Journalnummer: 2025 655115

Enheten

Organisasjonsnummer: 913 434 056
Organisasjonsform: Aksjeselskap
Foretaksnavn: SALVESEN & THAMS INVEST AS
Forretningsadresse: Thamshavnveien 22
7300 ORKANGER

Regnskapsår

Årsregnskapets periode: 01.01.2024 - 31.12.2024

Konsern

Morselskap i konsern: Ja
Konsernregnskap lagt ved: Nei

Regnskapsregler

Regler for små foretak benyttet: Nei
Benyttet ved utarbeidelsen av
årsregnskapet til selskapet: Regnskapslovens alminnelige regler

Årsregnskapet fastsatt av kompetent organ

Bekreftet av representant for selskapet: Håkon Brækken
Dato for fastsettelse av årsregnskapet: 25.04.2025

Revisjon

Årsregnskapet er utarbeidet av ekstern
autorisert regnskapsfører: Ja
Ekstern autorisert regnskapsfører har i
løpet av regnskapsåret bistått ved den
løpende regnskapsføringen eller utført
andre tjenester for selskapet enn å
utarbeide årsregnskapet: Ja

Grunnlag for avgivelse

År 2024: Årsregnskap er elektronisk innlevert.
År 2023: Tall er hentet fra elektronisk innlevert årsregnskap fra 2024.

Det er ikke krav til at årsregnskapet m.v. som sendes til Regnskapsregisteret er undertegnet. Kontrollen på at dette er utført ligger hos revisor/enhetens øverste organ. Sikkerheten ivaretas ved at innsender har rolle/rettighet for innsending av årsregnskapet via Altinn, og ved at det bekreftes at årsregnskapet er fastsatt av kompetent organ.

Brønnøysundregistrene, 10.07.2025

Brønnøysundregistrene
Postadresse: Postboks 900, 8910 Brønnøysund
Telefon: 75 00 75 00
E-post: firmapost@brreg.no Internett: www.brreg.no
Organisasjonsnummer: 974 760 673



Organisasjonsnr: 913 434 056
SALVESEN & THAMS INVEST AS

RESULTATREGNSKAP

Beløp i: NOK	Note	2024	2023
RESULTATREGNSKAP			
Inntekter			
Salgsinntekt		13 619	1 503 625
Annen driftsinntekt		10 000	0
Sum inntekter		23 619	1 503 625
Kostnader			
Lønnskostnad	1	26 120 663	17 991 795
Avskrivning på varige driftsmidler og immaterielle eiendeler	2	53 110	57 258
Annen driftskostnad	1, 3	5 633 939	21 005 504
Sum kostnader		31 807 711	39 054 556
Driftsresultat		-31 784 092	-37 550 931
Finansinntekter og finanskostnader			
Inntekt på investering i datterselskap og tilknyttet selskap			
Renteinntekt fra foretak i samme konsern	4	9 863 142	4 859 038
Annen renteinntekt	4	3 911 314	8 126 290
Gevinst ved salg av aksjer	4, 5	9 945 420	11 901 521
Mottatt aksjeutbytte	4	0	433 034 238
Annen finansinntekt	4	19 289 672	15 858 448
Sum finansinntekter		43 009 548	473 780 694
Nedskrivning av finansielle eiendeler			
Rentekostnad til foretak i samme konsern	5	0	92 658 092
Annen rentekostnad	4	4 315 216	4 488
Sum finanskostnader		4 315 365	92 662 700
Netto finans		38 694 183	381 117 994
Resultat før skattekostnad		6 910 091	343 567 063
Skattekostnad	6, 7	-2 534 478	709 395
Årsresultat		9 444 568	342 857 668
Overføringer og disponeringer			
Overkurs	8	-150 275 276	-38 731 701
Overføring annen innskutt egenkapital	8	-111 995 873	-13 988 134
Ordinært utbytte	8	271 715 718	395 577 503



Ekstraordinært utbytte	8	0	0
Konsernbidrag	8	0	2 533 642
Avgitt konsernbidrag	8	0	2 533 642
Udekket tap	8	0	0
Annen egenkapital	8	0	0
Sum overføringer og disponeringer		9 444 569	342 857 668



Organisasjonsnr: 913 434 056
SALVESEN & THAMS INVEST AS

BALANSE

Beløp i: NOK	Note	2024	2023
BALANSE - EIENDELER			
Anleggsmidler			
Immaterielle eiendeler			
Utsatt skattefordel	6, 7	2 537 005	2 528
Sum immaterielle eiendeler		2 537 005	2 528
Varige driftsmidler			
Driftsløsøre, inventar, verktøy, kontormaskiner, ol.	2	78 954	75 152
Sum varige driftsmidler		78 954	75 152
Finansielle anleggsmidler			
Investering i datterselskap	9	121 528 295	103 518 295
Lån til foretak i samme konsern	4	921 887	8 426 500
Andre langsiktige fordringer	4	102 818 118	56 022 988
Sum finansielle anleggsmidler		225 268 300	167 967 783
Sum anleggsmidler		227 884 259	168 045 463
Omløpsmidler			
Varer			
Fordringer			
Kundefordringer		413 279	722 565
Andre kortsiktige fordringer		358 289	57 503
Konsernfordringer	4	3 238 879	198 063 011
Sum fordringer		4 010 447	198 843 079
Investeringer			
Andre finansielle instrumenter	5	1 237 649 212	899 983 802
Sum investeringer		1 237 649 212	899 983 802
Bankinnskudd, kontanter og lignende			
Bankinnskudd, kontanter og lignende	10	4 608 450	211 072 023
Sum bankinnskudd, kontanter og lignende		4 608 450	211 072 023
Sum omløpsmidler		1 246 268 110	1 309 898 904
SUM EIENDELER		1 474 152 369	1 477 944 367



BALANSE - EGENKAPITAL OG GJELD

Egenkapital

Innskutt egenkapital

Aksjekapital	8, 11	1 131 271	100 004 280
Overkurs	8	0	0
Annen innskutt egenkapital	8	0	0
Sum innskutt egenkapital		1 131 271	100 004 280

Opptjent egenkapital

Annen egenkapital	8	0	0
Udekket tap	8	0	0
Sum opptjent egenkapital		0	0

Sum egenkapital 1 131 271 100 004 280

Gjeld

Langsiktig gjeld

Utsatt skatt	6, 7	0	0
Sum avsetninger for forpliktelser		0	0
Annen langsiktig gjeld		0	0
Sum annen langsiktig gjeld		0	0
Sum langsiktig gjeld		0	0

Kortsiktig gjeld

Leverandørgjeld		1 004 863	497 375
Skyldige offentlige avgifter	10	2 075 392	1 759 406
Utbytte		271 715 718	395 577 503
Kortsiktig konserngjeld	4	1 194 006 183	908 616 543
Annen kortsiktig gjeld		4 218 942	71 489 260
Sum kortsiktig gjeld		1 473 021 097	1 377 940 087

Sum gjeld 1 473 021 097 1 377 940 087

SUM EGENKAPITAL OG GJELD 1 474 152 368 1 477 944 367



Organisasjonsnr: 913 434 056
SALVESEN & THAMS INVEST AS

NOTEOPPLYSNINGER - SELSKAP - alle poster oppgitt i hele tall

Note

Regnskapsprinsipper

Årsregnskapet er satt opp i samsvar med regnskapslovens bestemmelser og god regnskapsskikk. Selskapet inngår i konsernregnskapet til Salvesen & Thams AS. Konsernregnskapet fås utlevert på hovedkontoret i Thamshavnveien 22, Orkanger. Salgsinntekter Inntektsføring ved salg av varer skjer på leveringstidspunktet. Tjenester inntektsføres etter hvert som de leveres. Klassifisering og vurdering av balanseposter Anleggsmidler er eiendeler bestemt til varig eie eller bruk. Eiendeler som er knyttet til varekretsløpet er klassifisert som omløpsmidler. Fordringer klassifiseres som omløpsmidler hvis de forfaller til betaling innen ett år etter transaksjonsdagen. Tilsvarende klassifiseres gjeld som kortsiktig hvis gjelden forfaller til betaling innen ett år. Omløpsmidler vurderes til laveste av anskaffelseskost og virkelig verdi. Kortsiktig gjeld balanseføres til nominelt beløp på etableringstidspunktet. Anleggsmidler vurderes til anskaffelseskost. Varige anleggsmidler avskrives etter en fornuftig avskrivningsplan. Anleggsmidlene nedskrives til virkelig verdi ved verdifall som ikke forventes å være forbigående. Langsiktig gjeld med unntak av andre avsetninger balanseføres til nominelt beløp på etableringstidspunktet. Fordringer Kundefordringer og andre fordringer er oppført i balansen til pålydende etter fradrag for avsetning til forventet tap. Avsetning til tap gjøres på grunnlag av individuelle vurderinger av de enkelte fordringene. Varige driftsmidler Varige driftsmidler balanseføres og avskrives over driftsmidlenes levetid dersom de har antatt levetid over 3 år og har en kostpris som overstiger kr 30 000. Direkte vedlikehold av driftsmidler kostnadsføres løpende under driftskostnader, mens påkostninger eller forbedringer tillegges driftsmidlets kostpris og avskrives i takt med driftsmidlet. Forøvrig er følgende regnskapsprinsipper anvendt: FIFO-metoden for tilordning av anskaffelseskost for ombyttbare finansielle eiendeler, laveste verdis prinsipp for finansielle omløpsmidler. Forsikret pensjonsforpliktelse er ikke balanseført - kostnaden er lik premien. Leieavtaler er ikke balanseført. Kostmetoden er benyttet for investeringer i datterselskap/tilknyttet selskap. Utbytte er inntektsført samme år som det er avsatt i datterselskap/tilknyttet selskap, dersom det er sannsynlig at beløpet vil mottas. Ved utbytte som overstiger andel av tilbakeholdt resultat etter kjøpet representerer den overskytende del tilbakebetaling av investert kapital, og er fratrukket investeringens verdi i balansen. Skatt Skattekostnaden i resultatregnskapet omfatter både periodens betalbare skatt og endring i utsatt skatt. Utsatt skatt er beregnet med 22% på grunnlag av de midlertidige forskjeller som eksisterer mellom regnskapsmessige og skattemessige verdier, samt skattemessig underskudd til fremføring ved utgangen av regnskapsåret. Skatteøkende og skattereduserende midlertidige forskjeller som reverserer eller kan reversere i samme periode er fastsatt og skattevirkningen er beregnet på nettogrunlaget. Selskapet har ikke endret regnskapsprinsipp fra 2023 til 2024.

Note

Antall årsverk i regnskapsåret
8.00

Note



1

Spesifisering av resultatregnskapet

Lønnskostnader

<u>Lønn</u>	<u>Årets</u>	<u>Fjorårets</u>
	20174827.00	14168203.00
<u>Folketrygdavgift</u>	<u>Årets</u>	<u>Fjorårets</u>
	3752468.00	2557971.00
<u>Pensjonskostnader</u>	<u>Årets</u>	<u>Fjorårets</u>
	1938744.00	1127545.00
<u>Andre ytelser</u>	<u>Årets</u>	<u>Fjorårets</u>
	254623.00	138076.00
<u>Sum lønnskostnader</u>	<u>Årets</u>	<u>Fjorårets</u>
	26120663.00	17991795.00

Mer om årsverk og lønn

Styreleder mottar styrehonorar fra morselskapet Salvesen & Thams AS. Samlet honorar for regnskapsåret utgjør kr 480 000. I tillegg godtgjøres styreleder for annen strategisk bistand gjennom eget selskap, det er betalt et samlet honorar til dette selskapet på kr 2 100 000 i regnskapsåret.

Note

Ekstraordinære inntekter og kostnader

<u>Sum</u>	<u>Beløp</u>	
<u>Balanseført verdi 31.12.</u>	<u>Varige driftsmidler</u>	<u>Immaterielle eiend.</u>

Konsernregnskap

Morselskapet sitt navn

Forretningskontor for morselskapet

Begrunnelse for at datterselskap er utelatt fra konsolideringen

Konsern, tilknyttet selskap m.v. - fordringer og gjeld

Fordringer

<u>Samlet beløp - tilknyttet selskap</u>	<u>Årets</u>	<u>Fjorårets</u>
--	--------------	------------------



Salvesen & Thams

Årsregnskap 2024 for Salvesen & Thams Invest AS

Foretaksnr. 913 434 056



Salvesen & Thams

Årsberetning 2024 for Salvesen & Thams Invest AS

Salvesen & Thams Invest AS er et investeringsselskap med hovedkontor på Orkanger i Orkland kommune. Salvesen & Thams Invest AS er eid 98,3% av Salvesen & Thams AS, og inngår følgelig i Salvesen & Thams AS sitt konsernregnskap. Salvesen & Thams Invest AS unnlater derfor å utarbeide eget konsernregnskap jf. regnskapslovens §3-7.

Salvesen & Thams Invest AS investerer i og eier selskaper innenfor ulike næringer, med hovedvekt på virksomheter innenfor forbruker, industri, venture og eiendom/entreprenør. Porteføljen, med unntak av investeringsselskapet Wiski Capital AS (90,1%), er anskaffet med sikte på midlertidig eie og holdes i påvente av salg.

Redegjørelse for årsregnskapet

Selskapet er et investeringsselskap og utøver sin aktivitet i hovedsak gjennom langsiktig og aktivt eierskap av porteføljeselskapene, samt gjennom datterselskapet Wiski Capital AS. Selskapets resultat kommer primært fra kapitalinntekter.

Årsregnskap:

(x 1000 NOK)	2024	2023
Omsetning	24	1 504
Driftskostnader	31 808	39 054
Netto finans	38 694	381 118
Årsresultat	9 445	342 858
Egenkapital	1 131	100 004
Totalkapital	1 474 152	1 477 944
EK%	0,01%	6,77 %

Selskapet har i begrenset grad driftsinntekter. Driftskostnadene til selskapet for 2024 er på kr 31,8 mill., og består av lønn til ansatte på kr 26,1 mill. og øvrige driftskostnader på kr 5,7 mill. Selskapets netto finansposter utgjør kr 38,7 mill. og består av avkastning på investeringer i form av utbytte og konsernbidrag på til sammen kr 29,2 mill. samt netto renteinntekter på kr 9,5 mill. Selskapets virkelige verdi av aksjeporteføljen hadde i 2024 en god utvikling.

Av selskapets gjeld på totalt kr 1 473 mill. er kr 1 457 utbyttegjeld fra inneværende og tidligere år. Av utbyttegjelden er kr 1 409 mill. gjeld til morselskapet Salvesen & Thams AS. Den svake egenkapitalgraden i selskapet anses derfor ikke problematisk.

Selskapets likviditetsbeholdning pr 31.12.2024 utgjorde kr 4,6 mill. og består utelukkende av bundne skattetreksinnskudd. I tillegg til dette har konsernet netto innskudd på konsernkontosystemet i Sparebank1 på kr 75,8 mill. og en tilgjengelig likviditetsfasilitet på kr 95,0 mill. Selskapets evne til egenfinansiering av drift og investeringer er god.

Fortsatt drift

Årsregnskapet for 2024 er satt opp under forutsetning av fortsatt drift og det bekreftes herved at forutsetningene for fortsatt drift er til stede.



Salvesen & Thams

Foretakets utsikter og sentrale finansielle risikoer

Sentrale risikoer er den generelle økonomiske utviklingen internasjonalt og i Norge som vil påvirke selskapets og dets investeringers økonomiske utvikling. Uforutsette hendelser og utvikling i porteføljeselskapene er også en risiko, men diversifisering knyttet til bransje, samt aktivt eierskap reduserer risikoen.

Selskapets likviditetssituasjon på balansedagen er tilfredsstillende, og virksomheten har kapasitet til å følge opp sine drifts- og investeringsforpliktelser.

Selskapet har gjennom konsernet tegnet ansvarsforsikring for styrets medlemmer og daglig leder med en dekning på kr 100 mill.

Arbeidsmiljø og likestilling

Selskapet har 8 ansatte, hvorav 1 er kvinne. Sykefraværet er svært lavt. Selskapets styre har 5 medlemmer, hvorav 2 er kvinner. Det er styrets vurdering at det ikke forekommer diskriminering på grunn av kjønn, etnisitet, nasjonal opprinnelse, hudfarge, språk, religion eller livssyn i selskapet.

Ytre miljø

Selskapets investeringsvirksomhet påvirker i begrenset grad det ytre miljø gjennom sin normale virksomhet, herunder kjøp av varer, transporttjenester, emballasjehåndtering, reising og andre investeringsaktiviteter. Selskapet jobber fortsatt med løpende tiltak for å begrense påvirkningene på ytre miljø, da særlig benyttelse av digitale kommunikasjonsverktøy for å begrense reiseaktiviteter.

Resultatdisponering

Etter styrets oppfatning gir fremlagt resultatregnskap og balanse med noter et rettvise uttrykk for virksomhetens resultat for 2024 og økonomiske stilling ved årsskiftet.

Det er ikke inntrådt andre forhold etter regnskapsårets slutt som er av betydning for bedømmelsen av regnskapet.

Selskapet har for 2024 et overskudd på kr 9 444 568 som disponeres slik:

Avsatt til ordinært utbytte	kr 271 715 718
Overføring fra overkurs	kr -150 275 276
Overføring fra annen innskutt egenkapital	kr -111 995 873
Sum disponert	kr 9 444 568

Bærekraft, menneskerettigheter og anstendige arbeidsforhold

Salvesen & Thams Invest tror at langsiktig verdiskaping til våre eiere maksimeres når den er bærekraftig. Derfor måler vi våre investeringer på deres evne til å skape resultater langs de tre dimensjonene mennesker, kloden og lønnsomhet. Vår strategi er forankret i langsiktig aktivt eierskap, og vår kjerneverdi er ordentlighet, som innebærer ærlighet, integritet og ansvarlighet i alt vi gjør.


Selskapet arbeider aktivt gjennom sin organisering, retningslinjer og rutiner for å håndtere faktiske og mulige negative konsekvenser for grunnleggende menneskerettigheter og anstendige




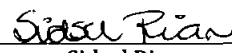
Salvesen &Thams


arbeidsforhold. Det ligger krav om en aktsomhetsvurdering etter åpenhetsloven, slik redegjørelse er utarbeidet og er tilgjengelig på våre nettsider www.salvesen-thams.no

Orkanger, 25. april 2025



Bjørn Margiør Wiggen
Styrets leder


Svein Sivertsen
Styrets nestleder


Sidsel Rian
Styremedlem


Rune Andre Juliussen
Styremedlem


Merete Rønning
Styremedlem


Per Olav Monseth
Daglig leder



Årsregnskap for
SALVESEN & THAMS INVEST AS

913434056

Regnskapsår
01.01.2024 - 31.12.2024



SALVESEN & THAMS INVEST AS
91 3 434 056

Resultatregnskap

	Note	2024	2023
Driftsinntekter			
Salgsinntekt		13 619	1 503 625
Annen driftsinntekt		10 000	0
Sum driftsinntekter		23 619	1 503 625
Driftskostnader			
Lønnskostnad	1	26 120 663	17 991 795
Avskrivning på varige driftsmidler og immaterielle eiendeler	2	53 110	57 258
Annen driftskostnad	1, 3	5 633 939	21 005 504
Sum driftskostnader		31 807 711	39 054 556
Driftsresultat		-31 784 092	-37 550 931
Finansinntekter			
Inntekt på investering i datterselskap og tilknyttet selskap	4	9 863 142	4 859 038
Renteinntekt fra foretak i samme konsern	4	3 911 314	8 126 290
Annen renteinntekt	4	9 945 420	11 901 521
Gevinst ved salg av aksjer	4, 5	0	433 034 238
Mottatt aksjeutbytte	4	19 289 672	15 858 448
Annen finansinntekt	4	0	1 159
Sum finansinntekter		43 009 548	473 780 694
Finanskostnader			
Nedskrivning av finansielle eiendeler	5	0	92 658 092
Rentekostnad til foretak i samme konsern	4	4 315 216	4 488
Annen rentekostnad		149	120
Sum finanskostnader		4 315 365	92 662 700
Netto finans		38 694 183	381 117 994
Resultat før skattekostnad		6 910 091	343 567 063
Skattekostnad	6, 7	-2 534 478	709 395
Årsresultat		9 444 568	342 857 668
Overføringer			
Overkurs	8	-150 275 276	-38 731 701
Overføring annen innskutt egenkapital	8	-111 995 873	-13 988 134
Ordinært utbytte	8	271 715 718	395 577 503
Mottatt konsernbidrag	8	0	2 533 642
Avgitt konsernbidrag	8	0	2 533 642
Sum overføringer		9 444 568	342 857 668



SALVESEN & THAMS INVEST AS
913 434 056

Balanse

	Note	31.12.2024	31.12.2023
EIENDELER			
Anleggsmidler			
Immaterielle eiendeler			
Utsatt skattefordel	6, 7	2 537 005	2 528
Sum immaterielle eiendeler		2 537 005	2 528
Varige driftsmidler			
Driftsløsøre, inventar, verktøy, kontormaskiner, ol.	2	78 954	75 152
Sum varige driftsmidler		78 954	75 152
Finansielle anleggsmidler			
Investering i datterselskap	9	121 528 295	103 518 295
Lån til foretak i samme konsern	4	921 887	8 426 500
Andre langsiktige fordringer	4	102 818 118	56 022 988
Sum finansielle anleggsmidler		225 268 300	167 967 783
Sum anleggsmidler		227 884 259	168 045 463
Omløpsmidler			
Fordringer			
Kundefordringer		413 279	722 565
Kortsiktige konsernfordringer	4	3 238 879	198 063 011
Andre kortsiktige fordringer		358 289	57 503
Sum fordringer		4 010 447	198 843 079
Investeringer			
Andre finansielle instrumenter	5	1 237 649 212	899 983 802
Sum investeringer		1 237 649 212	899 983 802
Bankinnskudd, kontanter og lignende			
Bankinnskudd, kontanter og lignende	10	4 608 450	211 072 023
Sum bankinnskudd, kontanter og lignende		4 608 450	211 072 023
Sum omløpsmidler		1 246 268 110	1 309 898 904
SUM EIENDELER		1 474 152 368	1 477 944 367




SALVESEN & THAMS INVEST AS
913 434 056

Balanse

	Note	31.12.2024	31.12.2023
EGENKAPITAL OG GJELD			
Egenkapital			
Innskutt egenkapital			
Aksjekapital	8, 11	1 131 271	100 004 280
Sum innskutt egenkapital		1 131 271	100 004 280
Sum egenkapital		1 131 271	100 004 280
Gjeld			
Kortsiktig gjeld			
Leverandørgjeld		1 004 863	497 375
Skyldige offentlige avgifter	10	2 075 392	1 759 406
Utbytte		271 715 718	395 577 503
Kortsiktig konserngjeld	4	1 194 006 183	908 616 543
Annen kortsiktig gjeld		4 218 942	71 489 260
Sum kortsiktig gjeld		1 473 021 097	1 377 940 087
Sum gjeld		1 473 021 097	1 377 940 087
SUM EGENKAPITAL OG GJELD		1 474 152 368	1 477 944 367


Orkanger, 25.04.2025



Bjørn Margido Mjølhus
styrets leder


Svein Sivertsen
nestleder


Sidsel Rian
styremedlem


Merete Rønning
styremedlem


Rune Andre Juliussen
styremedlem


Per Olav Monseth
daglig leder



SALVESEN & THAMS INVEST AS
913 434 056

Noter

Regnskapsprinsipper

Årsregnskapet er satt opp i samsvar med regnskapslovens bestemmelser og god regnskapsskikk.

Selskapet inngår i konsernregnskapet til Salvesen & Thams AS. Konsernregnskapet fås utlevert på hovedkontoret i Thamshavnveien 22, Orkanger.

Salgsinntekter

Inntektsføring ved salg av varer skjer på leveringstidspunktet. Tjenester inntektsføres etter hvert som de leveres.

Klassifisering og vurdering av balanseposter

Anleggsmidler er eiendeler bestemt til varig eie eller bruk. Eiendeler som er knyttet til varekretsløpet er klassifisert som omløpsmidler. Fordringer klassifiseres som omløpsmidler hvis de forfaller til betaling innen ett år etter transaksjonsdagen. Tilsvarende klassifiseres gjeld som kortsiktig hvis gjelden forfaller til betaling innen ett år.

Omløpsmidler vurderes til laveste av anskaffelseskost og virkelig verdi. Kortsiktig gjeld balanseføres til nominelt beløp på etableringstidspunktet. Anleggsmidler vurderes til anskaffelseskost. Varige anleggsmidler avskrives etter en fornuftig avskrivningsplan. Anleggsmidlene nedskrives til virkelig verdi ved verdifall som ikke forventes å være forbigående. Langsiktig gjeld med unntak av andre avsetninger balanseføres til nominelt beløp på etableringstidspunktet.

Fordringer

Kundefordringer og andre fordringer er oppført i balansen til pålydende etter fradrag for avsetning til forventet tap. Avsetning til tap gjøres på grunnlag av individuelle vurderinger av de enkelte fordringene.

Varige driftsmidler

Varige driftsmidler balanseføres og avskrives over driftsmidlenes levetid dersom de har antatt levetid over 3 år og har en kostpris som overstiger kr 30 000. Direkte vedlikehold av driftsmidler kostnadsføres løpende under driftskostnader, mens påkostninger eller forbedringer tillegges driftsmidlets kostpris og avskrives i takt med driftsmidlet.

Forøvrig er følgende regnskapsprinsipper anvendt:

FIFO-metoden for tilordning av anskaffelseskost for ombyttbare finansielle eiendeler, laveste verdis prinsipp for finansielle omløpsmidler. Forsikret pensjonsforpliktelse er ikke balanseført - kostnaden er lik premien. Leieavtaler er ikke balanseført. Kostmetoden er benyttet for investeringer i datterselskap/tilknyttet selskap. Utbytte er inntektsført samme år som det er avsatt i datterselskap/tilknyttet selskap, dersom det er sannsynlig at beløpet vil mottas. Ved utbytte som overstiger andel av tilbakeholdt resultat etter kjøpet representerer den overskytende del tilbakebetaling av investert kapital, og er fratrukket investeringens verdi i balansen.

Skatt

Skattekostnaden i resultatregnskapet omfatter både periodens betalbare skatt og endring i utsatt skatt. Utsatt skatt er beregnet med 22% på grunnlag av de midlertidige forskjeller som eksisterer mellom regnskapsmessige og skattemessige verdier, samt skattemessig underskudd til fremføring ved utgangen av regnskapsåret. Skatteøkende og skattereduserende midlertidige forskjeller som reverserer eller kan reversere i samme periode er fastsatt og skattevirkningen er beregnet på nettogrunnlaget.

Selskapet har ikke endret regnskapsprinsipp fra 2023 til 2024.

Antall årsverk

Antall årsverk sysselsatt i regnskapsåret:

8



SALVESEN & THAMS INVEST AS
913 434 056

Lån og sikkerhetsstillelse til ledende personer, eiere med videre

Det er ikke gitt lån eller sikkerhetsstillelse til medlemmer av styrende organer.

Note 1 - Lønnskostnader

Spesifikasjon av lønnskostnader	2024	2023
Lønn	20 174 827	14 168 203
Arbeidsgiveravgift	3 752 468	2 557 971
Pensjonskostnader	1 938 744	1 127 545
Andre relaterte ytelser	254 623	138 076
Sum	26 120 663	17 991 795

Mer om årsverk og lønn

Styreleder mottar styrehonorar fra morselskapet Salvesen & Thams AS. Samlet honorar for regnskapsåret utgjør kr 480 000. I tillegg godtgjøres styreleder for annen strategisk bistand gjennom eget selskap, det er betalt et samlet honorar til dette selskapet på kr 2 100 000 i regnskapsåret.

Note 2 - Varige driftsmidler/anleggsmidler

Varige driftsmidler	Driftsløsøre, inventar o.l
Anskaffelseskost pr 01.01	189 201
Tilgang i året	56 912
Avgang i året	0
Anskaffelseskost pr 31.12	246 113
Akkumulert av- og nedskrivninger 01.01	-114 048
Akkumulert av- og nedskrivninger 31.12	-167 159
Balanseført verdi pr 31.12	78 954
Årets av- og nedskrivninger	53 111
Økonomisk levetid	3 - 3
Avskrivningsplan	Lineær

Note 3 - Revisjon

Godtgjørelse til revisor	2024	2023
Revisjon	227 525	234 953
Andre tjenester	0	240 048
Sum godtgjørelse til revisor	227 525	475 001



SALVESEN & THAMS INVEST AS
913 434 056

Note 4 - Konserntransaksjoner og mellomværende

Selskapet inngår i konsernregnskapet til Salvesen & Thams AS, som sammen med Wiski Capital AS utgjør et konsern med investeringsvirksomhet som primær aktivitet. Følgelig er alle andre aksjeerwerb gjennomført med tanke på midlertidig eie og behandles ikke som konsernselskap, selv ved eierskap over 50% og 90%. Spesifikasjonene i denne note gir likevel informasjon om transaksjoner og mellomværende med selskap som eies over 50% selv om de ikke presenteres som transaksjoner med konsernselskap i balanse- og resultatoppstillingen.

Mottatt utbytte, utenfor skattekonsern:	2024	2023
R-M Holding AS	12 089 672	13 858 448
Axess AS	7 200 000	2 000 000
Sum	19 289 672	15 858 448

Mottatt konsernbidrag:	2024	2023
Salvesen & Thams AS	0	2 533 642
Bitastad Holding AS	9 863 142	4 859 038
Sum	9 863 142	7 392 680

Avgitt konsernbidrag:	2024	2023
Salvesen & Thams AS	0	3 248 259
Bitastad Holding AS	7 693 251	3 790 050
Sum	7 693 251	7 038 309

Fordring på konsernselskap:	2024	2023
Salvesen & Thams AS, konsernkonto	0	196 994 023
Salvesen & Thams Eiendom AS, lån	11 096 250	15 060 000
B&B Entreprenør Holding AS, lån	26 120 521	14 979 219
Digital Markeds plass AS, lån	4 557 652	9 094 901
S&T Aktiv Fritid AS, lån	31 982 696	8 751 696
Nortrafo AS, lån	8 573 280	0
Wiski Capital AS, lån	921 887	8 426 500
Orkland Brikett AS, lån	1 303 922	831 067
Orkla Herd AS, lån	1 608 709	759 209
Vitux Group AS, lån	10 466 667	0
Bitastad Holding AS, konsernbidrag	3 238 879	1 068 988
Sum	99 870 463	255 965 603

Gjeld til konsernselskap:	2024	2023
Salvesen & Thams AS, konsernbidrag	714 617	714 617
Salvesen & Thams AS, konsernkonto	8 074 094	0
Salvesen & Thams AS, skyldig utbytte fra tidligere år	1 185 217 472	907 901 926
Sum	1 194 006 183	908 616 543



SALVESEN & THAMS INVEST AS

913 434 056

Avgitt og mottatt sirkelkonsernbidrag i regnskapsåret utlignes og oppføres som netto fordring / gjeld i balansen pr 31.12.

Renteinntekt fra konsernselskap:	2024	2023
Salvesen & Thams AS	3 606 427	7 462 012
B&B Entreprenør Holding AS	1 141 302	1 055 078
Wiski Capital AS	304 887	664 278
Digital Markeds plass AS	841 277	437 329
Orkland Brikett AS	72 855	31 067
Salvesen & Thams Eiendom AS	799 027	60 000
S&T Aktiv Fritid AS	1 950 000	0
Orkla Herd AS	99 500	9 209
Vitux Group AS	466 667	0
Sum	9 281 942	9 718 973

Rentekostnad til konsernselskap:	2024	2023
Salvesen & Thams AS	4 315 216	4 488
Sum	4 315 216	4 488

Note 5 - Andre finansielle instrumenter

Selskapet innehar følgende aksjeinvesteringer pr 31.12:

Selskap:	Eierandel	Bokført verdi
Bitastad Holding AS	93,3 %	279 488 544
Salvesen & Thams Eiendom AS	100,0 %	211 460 513
Bragda AS	45,9 %	79 378 592
Vitux Group AS	96,4 %	283 866 587
R-M Holding AS	72,9 %	75 603 632
B&B Entreprenør AS	92,5 %	60 225 125
Salvesen & Thams Aktiv Fritid AS	87,7 %	52 813 215
Futurum Ventures Fund I AS	20,0 %	52 640 703
Axess AS	18,0 %	29 879 100
Steinkjer Invest AS	55,0 %	26 705 000
Digital Markeds plass AS	100,0 %	36 878 526
Ovun Holding AS	25,0 %	17 499 770
Stedi AS	51,0 %	13 800 600
Øvrige aksjeinvesteringer		17 409 305
SUM		1 237 649 212

Selskapet har i regnskapsåret foretatt netto nedskrivning av bokførte aksjeposter på kr 0.



SALVESEN & THAMS INVEST AS
913 434 056

Note 6 - Midlertidige forskjeller - utsatt skatt/skattefordel

Utsatt skatt/utsatt skattefordel i balansen avsettes på grunnlag av forskjeller mellom regnskapsmessige og skattemessige verdier i henhold til norsk regnskapsstandard for skatt.

Midlertidige skatteøkende og skattereduserende forskjeller som kan utlignes er nettoført.

Midlertidige forskjeller knyttet til:	01.01.2024	31.12.2024	Endring
Anleggsmidler	-11 489	-7 373	-4 115
Fremførbart underskudd	0	-11 524 468	11 524 468
Netto forskjeller	-11 489	-11 531 841	11 520 352
Sum midlertidige forskjeller som påvirker betalbar skatt	-11 489	-11 531 841	11 520 352
Utsatt skattefordel 31.12.2024 basert på 22 %	-2 528	-2 537 005	2 534 478

Note 7 - Spesifisering av skattekostnad

Skattepliktig inntekt:	2024	2023
Resultat før skattekostnader	6 910 091	343 567 063
Resultatført konsernbidrag, skattepliktig	-9 863 142	-4 859 038
Resultatført konsernbidrag, skattefritt	0	0
Nedskrivning av aksjer og andre verdipapirer	0	92 658 092
Nettoeffekt utbytte innenfor fritaksmetoden	-18 710 982	-15 382 695
Aksjegevinst innenfor fritaksmetoden	0	-433 034 238
Endring i avsetning i tap på utlån / ikke fradragsberettiget tap på utlån	-1 517	15 170 100
Øvrige permanente forskjeller	282 056	246 199
Endring i midlertidige forskjeller	-4 115	23 738
Mottatt konsernbidrag	0	4 859 038
Ytet konsernbidrag	0	-3 248 259
Skattepliktig inntekt	-21 387 609	0
Skattekostnad:	2024	2023
Beregnet skatt av årets resultat	0	714 617
Endringer i bokført utsatt skatt	2 534 478	-5 222
Skattekostnad	2 534 478	709 395
Betalbar skatt:	2024	2023
Beregnet skatt av årets resultat	0	714 617
Effekt av skatt på konsernbidrag	0	-714 617
Betalbar skatt	0	0



SALVESEN & THAMS INVEST AS
913 434 056

Note 8 - Egenkapital

	Aksjekapital	Overkurs	Annen innsk. EK	Opptjent egenkapital	Sum
Egenkapital 31.12.2023	100 004 280	0	0	0	100 004 280
Årsresultat	0	0	0	9 444 568	9 444 568
Avsatt utbytte	0	-150 275 276	-111 995 874	-9 444 568	-271 715 718
Kontantinnskudd/ tingsinnskudd	13 122 865	150 275 276	0	0	163 398 141
Nedsettelse av aksjekapital og utdeling av overkurs	-111 995 874	0	111 995 874	0	0
Egenkapital 31.12.2024	1 131 271	0	0	0	1 131 271

Mer om egenkapital

Regnskapsårets kapitalforhøyelse og kapitalnedsettelse ble vedtatt i desember og var ikke kunngjort i foretaksregisteret per 31.12. Begge kapitalendringer ble kunngjort 12.02.2025.

Note 9 - Investering i datterselskap

Selskapet har ikke utarbeidet konsernregnskap, da selskapet er et underkonsern til Salvesen & Thams AS som utarbeider konsernregnskap. Unnlatelse av å utarbeide konsernregnskap er hjemlet i regnskapslovens §3-7. Morselskapet har forretningskontor i Orkanger.

Aksjer i datterselskaper er balanseført iht kostmetoden.

Selskapet har følgende datterselskaper som også er inntatt i konsernregnskapet til mor:

Datterselskap	Eierandel (%)	Stemmerettsandel (%)	Forretningskontor
Wiski Capital AS	90,05 %	90,05 %	Trondheim

Note 10 - Bankinnskudd

	31.12.2024
I posten for bankinnskudd inngår egen konto for bundne skattetreksmidler med	1 090 851
Skyldig skattetrekk	-1 090 565



SALVESEN & THAMS INVEST AS
913 434 056

Note 11 - Aksjekapital

Aksjeklasse	Antall aksjer	Aksjenes pålydende	Bokført verdi
Preferanseaksjer	1 019 280 366	0,001	1 019 280
B-aksjer	89 592 864	0,001	89 593
C-aksjer	22 398 216	0,001	22 398
Sum	1 131 271 446		1 131 271

Aksjonær	Antall aksjer	Eierandel	Aksjeklasse
Salvesen & Thams AS	1 019 280 366	90,10 %	Preferanse
Salvesen & Thams AS	89 592 864	7,92 %	B-aksjer
Salvesen & Thams AS	2 799 777	0,25 %	C-aksjer
POM Invest AS	5 599 554	0,49 %	C-aksjer
Tenga AS	5 599 554	0,49 %	C-aksjer
Jøtul Invest AS	3 359 732	0,30 %	C-aksjer
K O Schea AS	1 679 866	0,15 %	C-aksjer
Camga AS	1 119 911	0,10 %	C-aksjer
Hiso Invest AS	1 119 911	0,10 %	C-aksjer
Nyskudd Invest AS	1 119 911	0,10 %	C-aksjer
Totalt antall aksjer	1 131 271 446	100,0 %	C-aksjer



SALVESEN & THAMS INVEST AS
913 434 056

Kontantstrømoppstilling

	Note	2024	2023
Kontantstrømmer fra operasjonelle aktiviteter			
Resultat før skattekostnad		6 910 091	343 567 063
+ Tap / - Vinning ved salg av anleggsmidler		0	-433 034 238
+ Ordinære avskrivninger		53 110	57 258
+ Nedskrivning anleggsmidler		0	92 658 092
- Resultatført konsernbidrag		9 863 142	4 859 038
+/- Endring i kundefordringer		309 286	4 741 682
+/- Endring i leverandørgjeld		507 488	47 486
+/- Endring i andre tidsavgrensningsposter		414 774 173	908 131 448
= Netto kontantstrøm fra operasjonelle aktiviteter		412 691 006	911 309 753
Kontantstrømmer fra investeringsaktiviteter			
- Utbetalinger ved kjøp av varige driftsmidler		56 912	0
+ Innbetalinger ved salg av aksjer og andeler		0	456 500 143
- Utbetalinger ved kjøp av aksjer og andeler		347 982 160	65 798 034
- Utbetalinger ved kjøp av andre investeringer		39 290 517	11 224 974
= Netto kontantstrøm fra investeringsaktiviteter		-387 329 588	379 477 135
Kontantstrømmer fra finansieringsaktiviteter			
+ Innbetalinger av egenkapital		163 398 141	0
- Utbetalinger av utbytte		395 577 503	1 082 940 000
+/- Inn-/utbetalinger av konsernbidrag		354 371	2 716 585
= Netto kontantstrøm fra finansieringsaktiviteter		-231 824 991	-1 080 223 415
= Netto endring i kontanter mv		-206 463 573	210 563 473
+ Beholdning av kontanter ved årets begynnelse		211 072 023	508 550
= Kontantbeholdning ved årets utgang		4 608 450	211 072 023
Kontantbeholdning mv framkommer slik:			
Kontanter og bankinnskudd ved årets utgang		3 517 599	210 090 333
Skattetrekkinnskudd o.l. ved årets utgang		1 090 851	981 690
= Beholdning av kontanter mv ved årets utgang		4 608 450	211 072 023



Shape the future
with confidence

Statsautoriserte revisorer
Ernst & Young AS

Havnegata 9, 7010 Trondheim
Postboks 1299 Pirsenteret, 7462 Trondheim

Foretaksregisteret: NO 976 389 387 MVA
Tlf: +47 24 00 24 00

www.ey.no
Medlemmer av Den norske Revisorforening

Til generalforsamlingen i Salvesen & Thams Invest AS

UAVHENGIG REVISORS BERETNING

Konklusjon

Vi har revidert årsregnskapet for Salvesen & Thams Invest AS som består av balanse per 31. desember 2024, resultatregnskap og kontantstrømoppstilling for regnskapsåret avsluttet per denne datoen og noter til årsregnskapet, herunder et sammendrag av viktige regnskapsprinsipper.

Etter vår mening

- oppfyller årsregnskapet gjeldende lovkrav, og
- gir årsregnskapet et rettviseende bilde av selskapets finansielle stilling per 31. desember 2024 og av dets resultater og kontantstrømmer for regnskapsåret avsluttet per denne datoen i samsvar med regnskapslovens regler og god regnskapsskikk i Norge.

Grunnlag for konklusjon

Vi har gjennomført revisjonen i samsvar med International Standards on Auditing (ISA-ene). Våre oppgaver og plikter i henhold til disse standardene er beskrevet nedenfor under *Revisors oppgaver og plikter ved revisjonen av årsregnskapet*. Vi er uavhengige av selskapet i samsvar med kravene i relevante lover og forskrifter i Norge og *International Code of Ethics for Professional Accountants* (inkludert internasjonale uavhengighetsstandarder) utstedt av International Ethics Standards Board for Accountants (IESBA-reglene), og vi har overholdt våre øvrige etiske forpliktelser i samsvar med disse kravene. Innhentet revisjonsbevis er etter vår vurdering tilstrekkelig og hensiktsmessig som grunnlag for vår konklusjon.

Øvrig informasjon

Styret og daglig leder (ledelsen) er ansvarlige for informasjonen i årsberetningen. Vår konklusjon om årsregnskapet ovenfor dekker ikke informasjonen i årsberetningen.

I forbindelse med revisjonen av årsregnskapet er det vår oppgave å lese årsberetningen. Formålet er å vurdere hvorvidt det foreligger vesentlig inkonsistens mellom årsberetningen og årsregnskapet og den kunnskap vi har opparbeidet oss i revisjonen av årsregnskapet, eller hvorvidt informasjon i årsberetningen ellers fremstår som vesentlig feil. Vi har plikt til å rapportere dersom årsberetningen fremstår som vesentlig feil. Vi har ingenting å rapportere i så henseende.

Basert på kunnskapen vi har opparbeidet oss i revisjonen, mener vi at årsberetningen

- er konsistent med årsregnskapet og
- inneholder de opplysninger som skal gis i henhold til gjeldende lovkrav.

Ledelsens ansvar for årsregnskapet

Ledelsen er ansvarlig for å utarbeide årsregnskapet og for at det gir et rettviseende bilde i samsvar med regnskapslovens regler og god regnskapsskikk i Norge. Ledelsen er også ansvarlig for slik intern kontroll som den finner nødvendig for å kunne utarbeide et årsregnskap som ikke inneholder vesentlig feilinformasjon, verken som følge av misligheter eller utilsiktede feil.

Ved utarbeidelsen av årsregnskapet må ledelsen ta standpunkt til selskapets evne til fortsatt drift og opplyse om forhold av betydning for fortsatt drift. Forutsetningen om fortsatt drift skal legges til grunn for



**Shape the future
with confidence**

årsregnskapet med mindre ledelsen enten har til hensikt å avvike selskapet eller virksomheten, eller ikke har noe annet realistisk alternativ.

Revisors oppgaver og plikter ved revisjonen av årsregnskapet

Vårt mål er å oppnå betryggende sikkerhet for at årsregnskapet som helhet ikke inneholder vesentlig feilinformasjon, verken som følge av misligheter eller utilsiktede feil, og å avgi en revisjonsberetning som inneholder vår konklusjon. Betyggende sikkerhet er en høy grad av sikkerhet, men ingen garanti for at en revisjon utført i samsvar med ISA-ene, alltid vil avdekke vesentlig feilinformasjon. Feilinformasjon kan oppstå som følge av misligheter eller utilsiktede feil. Feilinformasjonen er å anse som vesentlig dersom den enkeltvis eller samlet med rimelighet kan forventes å påvirke de økonomiske beslutningene som brukerne foretar, på grunnlag av årsregnskapet.

Som del av en revisjon i samsvar med ISA-ene, utøver vi profesjonelt skjønn og utviser profesjonell skepsis gjennom hele revisjonen. I tillegg:

- identifiserer og vurderer vi risikoen for vesentlig feilinformasjon i årsregnskapet, enten det skyldes misligheter eller utilsiktede feil. Vi utformer og gjennomfører revisjonshandlinger for å håndtere slike risikoer, og innhenter revisjonsbevis som er tilstrekkelig og hensiktsmessig som grunnlag for vår konklusjon. Risikoen for at vesentlig feilinformasjon som følge av misligheter ikke blir avdekket, er høyere enn for feilinformasjon som skyldes utilsiktede feil, siden misligheter kan innebære samarbeid, forfalskning, bevisste utelatelser, uriktige fremstillinger eller overstyring av intern kontroll.
- opparbeider vi oss en forståelse av intern kontroll som er relevant for revisjonen, for å utforme revisjonshandlinger som er hensiktsmessige etter omstendighetene, men ikke for å gi uttrykk for en mening om effektiviteten av selskapets interne kontroll.
- evaluerer vi om de anvendte regnskapsprinsippene er hensiktsmessige og om regnskapsestimaterne og tilhørende noteopplysninger utarbeidet av ledelsen er rimelige.
- konkluderer vi på om ledelsens bruk av fortsatt drift-forutsetningen er hensiktsmessig, og, basert på innhentede revisjonsbevis, hvorvidt det foreligger vesentlig usikkerhet knyttet til hendelser eller forhold som kan skape tvil av betydning om selskapets evne til fortsatt drift. Dersom vi konkluderer med at det eksisterer vesentlig usikkerhet, kreves det at vi i revisjonsberetningen henleder oppmerksomheten på tilleggsopplysningene i årsregnskapet, eller, dersom slike tilleggsopplysninger ikke er tilstrekkelige, at vi modifiserer vår konklusjon. Våre konklusjoner er basert på revisjonsbevis innhentet frem til datoen for revisjonsberetningen. Etterfølgende hendelser eller forhold kan imidlertid medføre at selskapet ikke kan fortsette driften.
- evaluerer vi den samlede presentasjonen, strukturen og innholdet i årsregnskapet, inkludert tilleggsopplysningene, og hvorvidt årsregnskapet gir uttrykk for de underliggende transaksjonene og hendelsene på en måte som gir et rettviseende bilde.

Vi kommuniserer med styret blant annet om det planlagte innholdet i og tidspunkt for revisjonsarbeidet og eventuelle vesentlige funn i revisjonen, herunder vesentlige svakheter i intern kontroll som vi avdekker gjennom revisjonen.

Trondheim, 25. april 2025
ERNST & YOUNG AS

Revisjonsberetningen er signert elektronisk

Amund P. Amundsen
statsautorisert revisor

Uavhengig revisors beretning - Salvesen & Thams Invest AS 2024

A member firm of Ernst & Young Global Limited

Penneo Dokumentnøkkel: HKSBP-HPAM3-EB59G-JGDCZ-5P1UD-RXKQL



PENNEO

Signaturene i dette dokumentet er juridisk bindende. Dokument signert med "Penneo™ - sikker digital signatur". De signerende parter sin identitet er registrert, og er listet nedenfor.

"Med min signatur bekrefter jeg alle datoer og innholdet i dette dokument."

Amundsen, Amund Petter

Statsautorisert revisor

På vegne av: Ernst & Young AS

Serienummer: no_bankid:9578-5992-4-3001996

IP: 147.161.xxx.xxx

2025-04-25 12:16:32 UTC



Penneo Dokumentnøkkel: HKSBP-HPAM3-EBS9G-JGDCZ-SPTUD-RXKOL

Dette dokumentet er signert digitalt via [Penneo.com](https://penneo.com). De signerte dataene er validert ved hjelp av den matematiske hashverdien av det originale dokumentet. All kryptografisk bevisføring er innebygd i denne PDF-en for fremtidig validering.

Dette dokumentet er forseglest med et kvalifisert elektronisk segl ved bruk av et sertifikat og et tidsstempel fra en kvalifisert tillitstjenesteleverandør.

Slik kan du bekrefte at dokumentet er originalt

Når du åpner dokumentet i Adobe Reader, kan du se at det er sertifisert av **Penneo A/S**. Dette beviser at innholdet i dokumentet ikke har blitt endret siden tidspunktet for signeringen. Bevis for de individuelle signatørens digitale signaturer er vedlagt dokumentet.

Du kan bekrefte de kryptografiske bevisene ved hjelp av Penneos validator, <https://penneo.com/validator>, eller andre valideringsverktøy for digitale signaturer.



Årsregnskap for
SALVESEN & THAMS INVEST AS
913434056
Regnskapsår
01.01.2024 - 31.12.2024



SALVESEN & THAMS INVEST AS
913 434 056

Resultatregnskap

	Note	2024	2023
Driftsinntekter			
Salgsinntekt		13 619	1 503 625
Annen driftsinntekt		10 000	0
Sum driftsinntekter		23 619	1 503 625
Driftskostnader			
Lønnskostnad	1	26 120 663	17 991 795
Avskrivning på varige driftsmidler og immaterielle eiendeler	2	53 110	57 258
Annen driftskostnad	1, 3	5 633 939	21 005 504
Sum driftskostnader		31 807 711	39 054 556
Driftsresultat		-31 784 092	-37 550 931
Finansinntekter			
Inntekt på investering i datterselskap og tilknyttet selskap	4	9 863 142	4 859 038
Renteinntekt fra foretak i samme konsern	4	3 911 314	8 126 290
Annen renteinntekt	4	9 945 420	11 901 521
Gevinst ved salg av aksjer	4, 5	0	433 034 238
Mottatt aksjeutbytte	4	19 289 672	15 858 448
Annen finansinntekt	4	0	1 159
Sum finansinntekter		43 009 548	473 780 694
Finanskostnader			
Nedskrivning av finansielle eiendeler	5	0	92 658 092
Rentekostnad til foretak i samme konsern	4	4 315 216	4 488
Annen rentekostnad		149	120
Sum finanskostnader		4 315 365	92 662 700
Netto finans		38 694 183	381 117 994
Resultat før skattekostnad		6 910 091	343 567 063
Skattekostnad	6, 7	-2 534 478	709 395
Årsresultat		9 444 568	342 857 668
Overføringer			
Overkurs	8	-150 275 276	-38 731 701
Overføring annen innskutt egenkapital	8	-111 995 873	-13 988 134
Ordinært utbytte	8	271 715 718	395 577 503
Mottatt konsernbidrag	8	0	2 533 642
Avgitt konsernbidrag	8	0	2 533 642
Sum overføringer		9 444 568	342 857 668



SALVESEN & THAMS INVEST AS
913 434 056

Balanse

	Note	31.12.2024	31.12.2023
EIENDELER			
Anleggsmidler			
Immaterielle eiendeler			
Utsatt skattefordel	6, 7	2 537 005	2 528
Sum immaterielle eiendeler		2 537 005	2 528
Varige driftsmidler			
Driftsløsøre, inventar, verktøy, kontormaskiner, ol.	2	78 954	75 152
Sum varige driftsmidler		78 954	75 152
Finansielle anleggsmidler			
Investering i datterselskap	9	121 528 295	103 518 295
Lån til foretak i samme konsern	4	921 887	8 426 500
Andre langsiktige fordringer	4	102 818 118	56 022 988
Sum finansielle anleggsmidler		225 268 300	167 967 783
Sum anleggsmidler		227 884 259	168 045 463
Omløpsmidler			
Fordringer			
Kundefordringer		413 279	722 565
Kortsiktige konsernfordringer	4	3 238 879	198 063 011
Andre kortsiktige fordringer		358 289	57 503
Sum fordringer		4 010 447	198 843 079
Investeringer			
Andre finansielle instrumenter	5	1 237 649 212	899 983 802
Sum investeringer		1 237 649 212	899 983 802
Bankinnskudd, kontanter og lignende			
Bankinnskudd, kontanter og lignende	10	4 608 450	211 072 023
Sum bankinnskudd, kontanter og lignende		4 608 450	211 072 023
Sum omløpsmidler		1 246 268 110	1 309 898 904
SUM EIENDELER		1 474 152 368	1 477 944 367



SALVESEN & THAMS INVEST AS
913 434 056

Balanse

	Note	31.12.2024	31.12.2023
EGENKAPITAL OG GJELD			
Egenkapital			
Innskutt egenkapital			
Aksjekapital	8, 11	1 131 271	100 004 280
Sum innskutt egenkapital		1 131 271	100 004 280
Sum egenkapital		1 131 271	100 004 280
Gjeld			
Kortsiktig gjeld			
Leverandørgjeld		1 004 863	497 375
Skyldige offentlige avgifter	10	2 075 392	1 759 406
Utbytte		271 715 718	395 577 503
Kortsiktig konserngjeld	4	1 194 006 183	908 616 543
Annen kortsiktig gjeld		4 218 942	71 489 260
Sum kortsiktig gjeld		1 473 021 097	1 377 940 087
Sum gjeld		1 473 021 097	1 377 940 087
SUM EGENKAPITAL OG GJELD		1 474 152 368	1 477 944 367

Orkanger, 25.04.2025

Bjørn Margido Wiggen
styrets leder

Svein Sivertsen
nestleder

Sidsel Rian
styremedlem

Merete Rønning
styremedlem

Rune Andre Juliussen
styremedlem

Per Olav Monseth
daglig leder



SALVESEN & THAMS INVEST AS
913 434 056

Noter

Regnskapsprinsipper

Årsregnskapet er satt opp i samsvar med regnskapslovens bestemmelser og god regnskapsskikk.

Selskapet inngår i konsernregnskapet til Salvesen & Thams AS. Konsernregnskapet fås utlevert på hovedkontoret i Thamshavnveien 22, Orkanger.

Salgsinntekter

Inntektsføring ved salg av varer skjer på leveringstidspunktet. Tjenester inntektsføres etter hvert som de leveres.

Klassifisering og vurdering av balanseposter

Anleggsmidler er eiendeler bestemt til varig eie eller bruk. Eiendeler som er knyttet til varekretsløpet er klassifisert som omløpsmidler. Fordringer klassifiseres som omløpsmidler hvis de forfaller til betaling innen ett år etter transaksjonsdagen. Tilsvarende klassifiseres gjeld som kortsiktig hvis gjelden forfaller til betaling innen ett år.

Omløpsmidler vurderes til laveste av anskaffelseskost og virkelig verdi. Kortsiktig gjeld balanseføres til nominelt beløp på etableringstidspunktet. Anleggsmidler vurderes til anskaffelseskost. Varige anleggsmidler avskrives etter en fornuftig avskrivningsplan. Anleggsmidlene nedskrives til virkelig verdi ved verdifall som ikke forventes å være forbigående. Langsiktig gjeld med unntak av andre avsetninger balanseføres til nominelt beløp på etableringstidspunktet.

Fordringer

Kundefordringer og andre fordringer er oppført i balansen til pålydende etter fradrag for avsetning til forventet tap. Avsetning til tap gjøres på grunnlag av individuelle vurderinger av de enkelte fordringene.

Varige driftsmidler

Varige driftsmidler balanseføres og avskrives over driftsmidlenes levetid dersom de har antatt levetid over 3 år og har en kostpris som overstiger kr 30 000. Direkte vedlikehold av driftsmidler kostnadsføres løpende under driftskostnader, mens påkostninger eller forbedringer tillegges driftsmidlets kostpris og avskrives i takt med driftsmidlet.

Forørig er følgende regnskapsprinsipper anvendt:

FIFO-metoden for tilordning av anskaffelseskost for ombyttbare finansielle eiendeler, laveste verdis prinsipp for finansielle omløpsmidler. Forsikret pensjonsforpliktelse er ikke balanseført - kostnaden er lik premien. Leieavtaler er ikke balanseført. Kostmetoden er benyttet for investeringer i datterselskap/tilknyttet selskap. Utbytte er inntektsført samme år som det er avsatt i datterselskap/tilknyttet selskap, dersom det er sannsynlig at beløpet vil mottas. Ved utbytte som overstiger andel av tilbakeholdt resultat etter kjøpet representerer den overskytende del tilbakebetaling av investert kapital, og er fratrukket investeringens verdi i balansen.

Skatt

Skattekostnaden i resultatregnskapet omfatter både periodens betalbare skatt og endring i utsatt skatt. Utsatt skatt er beregnet med 22% på grunnlag av de midlertidige forskjeller som eksisterer mellom regnskapsmessige og skattemessige verdier, samt skattemessig underskudd til fremføring ved utgangen av regnskapsåret. Skatteøkende og skattereduserende midlertidige forskjeller som reverserer eller kan reversere i samme periode er fastsatt og skattevirkningen er beregnet på nettogrunnlaget.

Selskapet har ikke endret regnskapsprinsipp fra 2023 til 2024.

Antall årsverk

Antall årsverk sysselsatt i regnskapsåret:

8



SALVESEN & THAMS INVEST AS
913 434 056

Lån og sikkerhetsstillelse til ledende personer, eiere med videre

Det er ikke gitt lån eller sikkerhetsstillelse til medlemmer av styrende organer.

Note 1 - Lønnskostnader

Spesifikasjon av lønnskostnader	2024	2023
Lønn	20 174 827	14 168 203
Arbeidsgiveravgift	3 752 468	2 557 971
Pensjonskostnader	1 938 744	1 127 545
Andre relaterte ytelser	254 623	138 076
Sum	26 120 663	17 991 795

Mer om årsverk og lønn

Styreleder mottar styrehonorar fra morselskapet Salvesen & Thams AS. Samlet honorar for regnskapsåret utgjør kr 480 000. I tillegg godtgjøres styreleder for annen strategisk bistand gjennom eget selskap, det er betalt et samlet honorar til dette selskapet på kr 2 100 000 i regnskapsåret.

Note 2 - Varige driftsmidler/anleggsmidler

Varige driftsmidler	Driftsløsøre, inventar o.l
Anskaffelseskost pr 01.01	189 201
Tilgang i året	56 912
Avgang i året	0
Anskaffelseskost pr 31.12	246 113
Akkumulert av- og nedskrivninger 01.01	-114 048
Akkumulert av- og nedskrivninger 31.12	-167 159
Balansført verdi pr 31.12	78 954
Årets av- og nedskrivninger	53 111
Økonomisk levetid	3 - 3
Avskrivningsplan	Lineær

Note 3 - Revisjon

Godtgjørelse til revisor	2024	2023
Revisjon	227 525	234 953
Andre tjenester	0	240 048
Sum godtgjørelse til revisor	227 525	475 001



SALVESEN & THAMS INVEST AS
913 434 056

Note 4 - Konserntransaksjoner og mellomværende

Selskapet inngår i konsernregnskapet til Salvesen & Thams AS, som sammen med Wiski Capital AS utgjør et konsern med investeringsvirksomhet som primær aktivitet. Følgelig er alle andre aksjeerwerb gjennomført med tanke på midlertidig eie og behandles ikke som konsernselskap, selv ved eierskap over 50% og 90%. Spesifikasjonene i denne note gir likevel informasjon om transaksjoner og mellomværende med selskap som eies over 50% selv om de ikke presenteres som transaksjoner med konsernselskap i balanse- og resultatoppstillingen.

Mottatt utbytte, utenfor skattekonsern:	2024	2023
R-M Holding AS	12 089 672	13 858 448
Axess AS	7 200 000	2 000 000
Sum	19 289 672	15 858 448

Mottatt konsernbidrag:	2024	2023
Salvesen & Thams AS	0	2 533 642
Bitastad Holding AS	9 863 142	4 859 038
Sum	9 863 142	7 392 680

Avgitt konsernbidrag:	2024	2023
Salvesen & Thams AS	0	3 248 259
Bitastad Holding AS	7 693 251	3 790 050
Sum	7 693 251	7 038 309

Fordring på konsernselskap:	2024	2023
Salvesen & Thams AS, konsernkonto	0	196 994 023
Salvesen & Thams Eiendom AS, lån	11 096 250	15 060 000
B&B Entreprenør Holding AS, lån	26 120 521	14 979 219
Digital Markeds plass AS, lån	4 557 652	9 094 901
S&T Aktiv Fritid AS, lån	31 982 696	8 751 696
Nortrafo AS, lån	8 573 280	0
Wiski Capital AS, lån	921 887	8 426 500
Orkland Brikett AS, lån	1 303 922	831 067
Orkla Herd AS, lån	1 608 709	759 209
Vitux Group AS, lån	10 466 667	0
Bitastad Holding AS, konsernbidrag	3 238 879	1 068 988
Sum	99 870 463	255 965 603

Gjeld til konsernselskap:	2024	2023
Salvesen & Thams AS, konsernbidrag	714 617	714 617
Salvesen & Thams AS, konsernkonto	8 074 094	0
Salvesen & Thams AS, skyldig utbytte fra tidligere år	1 185 217 472	907 901 926
Sum	1 194 006 183	908 616 543



SALVESEN & THAMS INVEST AS 913 434 056

Avgitt og mottatt sirkelkonsernbidrag i regnskapsåret utlignes og oppføres som netto fordring / gjeld i balansen pr 31.12.

Renteinntekt fra konsernselskap:	2024	2023
Salvesen & Thams AS	3 606 427	7 462 012
B&B Entreprenør Holding AS	1 141 302	1 055 078
Wiski Capital AS	304 887	664 278
Digital Markeds plass AS	841 277	437 329
Orkland Brikett AS	72 855	31 067
Salvesen & Thams Eiendom AS	799 027	60 000
S&T Aktiv Fritid AS	1 950 000	0
Orkla Herd AS	99 500	9 209
Vitux Group AS	466 667	0
Sum	9 281 942	9 718 973

Rentekostnad til konsernselskap:	2024	2023
Salvesen & Thams AS	4 315 216	4 488
Sum	4 315 216	4 488

Note 5 - Andre finansielle instrumenter

Selskapet innehar følgende aksjeinvesteringer pr 31.12:

Selskap:	Eierandel	Bokført verdi
Bitastad Holding AS	93,3 %	279 488 544
Salvesen & Thams Eiendom AS	100,0 %	211 460 513
Bragda AS	45,9 %	79 378 592
Vitux Group AS	96,4 %	283 866 587
R-M Holding AS	72,9 %	75 603 632
B&B Entreprenør AS	92,5 %	60 225 125
Salvesen & Thams Aktiv Fritid AS	87,7 %	52 813 215
Futurum Ventures Fund I AS	20,0 %	52 640 703
Axess AS	18,0 %	29 879 100
Steinkjer Invest AS	55,0 %	26 705 000
Digital Markeds plass AS	100,0 %	36 878 526
Ovun Holding AS	25,0 %	17 499 770
Stedi AS	51,0 %	13 800 600
Øvrige aksjeinvesteringer		17 409 305
SUM		1 237 649 212

Selskapet har i regnskapsåret foretatt netto nedskrivning av bokførte aksjeposter på kr 0.



SALVESEN & THAMS INVEST AS
913 434 056

Note 6 - Midlertidige forskjeller - utsatt skatt/skattefordel

Utsatt skatt/utsatt skattefordel i balansen avsettes på grunnlag av forskjeller mellom regnskapsmessige og skattemessige verdier i henhold til norsk regnskapsstandard for skatt.

Midlertidige skatteøkende og skattereduserende forskjeller som kan utlignes er nettoført.

Midlertidige forskjeller knyttet til:	01.01.2024	31.12.2024	Endring
Anleggsmidler	-11 489	-7 373	-4 115
Fremførbart underskudd	0	-11 524 468	11 524 468
Netto forskjeller	-11 489	-11 531 841	11 520 352
Sum midlertidige forskjeller som inngår i grunnlag for utsatt skatt/skattefordel	-11 489	-11 531 841	11 520 352
Utsatt skattefordel 31.12.2024 basert på 22 %	-2 528	-2 537 005	2 534 478

Note 7 - Spesifisering av skattekostnad

Skattepliktig inntekt:	2024	2023
Resultat før skattekostnader	6 910 091	343 567 063
Resultatført konsernbidrag, skattepliktig	-9 863 142	-4 859 038
Resultatført konsernbidrag, skattefritt	0	0
Nedskrivning av aksjer og andre verdipapirer	0	92 658 092
Nettoeffekt utbytte innenfor fritaksmetoden	-18 710 982	-15 382 695
Aksjegevinst innenfor fritaksmetoden	0	-433 034 238
Endring i avsetning i tap på utlån / ikke fradragsberettiget tap på utlån	-1 517	15 170 100
Øvrige permanente forskjeller	282 056	246 199
Endring i midlertidige forskjeller	-4 115	23 738
Mottatt konsernbidrag	0	4 859 038
Ytet konsernbidrag	0	-3 248 259
Skattepliktig inntekt	-21 387 609	0

Skattekostnad:	2024	2023
Beregnet skatt av årets resultat	0	714 617
Endringer i bokført utsatt skatt	2 534 478	-5 222
Skattekostnad	2 534 478	709 395

Betalbar skatt:	2024	2023
Beregnet skatt av årets resultat	0	714 617
Effekt av skatt på konsernbidrag	0	-714 617
Betalbar skatt	0	0



SALVESEN & THAMS INVEST AS
913 434 056

Note 8 - Egenkapital

	Aksjekapital	Overkurs	Annen innsk. EK	Opptjent egenkapital	Sum
Egenkapital 31.12.2023	100 004 280	0	0	0	100 004 280
Årsresultat	0	0	0	9 444 568	9 444 568
Avsatt utbytte	0	-150 275 276	-111 995 874	-9 444 568	-271 715 718
Kontantinnskudd/ tingsinnskudd	13 122 865	150 275 276	0	0	163 398 141
Nedsettelse av aksjekapital og utdeling av overkurs	-111 995 874	0	111 995 874	0	0
Egenkapital 31.12.2024	1 131 271	0	0	0	1 131 271

Mer om egenkapital

Regnskapsårets kapitalforhøyelse og kapitalnedsettelse ble vedtatt i desember og var ikke kunngjort i foretaksregisteret per 31.12. Begge kapitalendringer ble kunngjort 12.02.2025.

Note 9 - Investering i datterselskap

Selskapet har ikke utarbeidet konsernregnskap, da selskapet er et underkonsern til Salvesen & Thams AS som utarbeider konsernregnskap. Unnlattelse av å utarbeide konsernregnskap er hjemlet i regnskapslovens §3-7. Morselskapet har forretningskontor i Orkanger.

Aksjer i datterselskaper er balanseført iht kostmetoden.

Selskapet har følgende datterselskaper som også er inntatt i konsernregnskapet til mor:

Datterselskap	Eierandel (%)	Stemmerettsandel (%)	Forretningskontor
Wiski Capital AS	90,05 %	90,05 %	Trondheim

Note 10 - Bankinnskudd

	31.12.2024
I posten for bankinnskudd inngår egen konto for bundne skattetrekkmidler med	1 090 851
Skyldig skattetrekk	-1 090 565



SALVESEN & THAMS INVEST AS
913 434 056

Note 11 - Aksjekapital

Aksjeklasse	Antall aksjer	Aksjenes pålydende	Bokført verdi
Preferanseaksjer	1 019 280 366	0,001	1 019 280
B-aksjer	89 592 864	0,001	89 593
C-aksjer	22 398 216	0,001	22 398
Sum	1 131 271 446		1 131 271

Aksjonær	Antall aksjer	Eierandel	Aksjeklasse
Salvesen & Thams AS	1 019 280 366	90,10 %	Preferanse
Salvesen & Thams AS	89 592 864	7,92 %	B-aksjer
Salvesen & Thams AS	2 799 777	0,25 %	C-aksjer
POM Invest AS	5 599 554	0,49 %	C-aksjer
Tenga AS	5 599 554	0,49 %	C-aksjer
Jøtul Invest AS	3 359 732	0,30 %	C-aksjer
K O Schea AS	1 679 866	0,15 %	C-aksjer
Camga AS	1 119 911	0,10 %	C-aksjer
Hiso Invest AS	1 119 911	0,10 %	C-aksjer
Nyskudd Invest AS	1 119 911	0,10 %	C-aksjer
Totalt antall aksjer	1 131 271 446	100,0 %	C-aksjer



SALVESEN & THAMS INVEST AS
913 434 056

Kontantstrømoppstilling

	Note	2024	2023
Kontantstrømmer fra operasjonelle aktiviteter			
Resultat før skattekostnad		6 910 091	343 567 063
+ Tap / - Vinning ved salg av anleggsmidler		0	-433 034 238
+ Ordinære avskrivninger		53 110	57 258
+ Nedskrivning anleggsmidler		0	92 658 092
- Resultatført konsernbidrag		9 863 142	4 859 038
+/- Endring i kundefordringer		309 286	4 741 682
+/- Endring i leverandørgjeld		507 488	47 486
+/- Endring i andre tidsavgrensningsposter		414 774 173	908 131 448
= Netto kontantstrøm fra operasjonelle aktiviteter		412 691 006	911 309 753
Kontantstrømmer fra investeringsaktiviteter			
- Utbetalinger ved kjøp av varige driftsmidler		56 912	0
+ Innbetalinger ved salg av aksjer og andeler		0	456 500 143
- Utbetalinger ved kjøp av aksjer og andeler		347 982 160	65 798 034
- Utbetalinger ved kjøp av andre investeringer		39 290 517	11 224 974
= Netto kontantstrøm fra investeringsaktiviteter		-387 329 588	379 477 135
Kontantstrømmer fra finansieringsaktiviteter			
+ Innbetalinger av egenkapital		163 398 141	0
- Utbetalinger av utbytte		395 577 503	1 082 940 000
+/- Inn-/utbetalinger av konsernbidrag		354 371	2 716 585
= Netto kontantstrøm fra finansieringsaktiviteter		-231 824 991	-1 080 223 415
= Netto endring i kontanter mv		-206 463 573	210 563 473
+ Beholdning av kontanter ved årets begynnelse		211 072 023	508 550
= Kontantbeholdning ved årets utgang		4 608 450	211 072 023
Kontantbeholdning mv framkommer slik:			
Kontanter og bankinnskudd ved årets utgang		3 517 599	210 090 333
Skattetrekkinnskudd o.l. ved årets utgang		1 090 851	981 690
= Beholdning av kontanter mv ved årets utgang		4 608 450	211 072 023