



ÅRSREGNSKAPET FOR REGNSKAPSÅRET 2020 - GENERELL INFORMASJON

Enheten

Organisasjonsnummer: 920 412 726
Organisasjonsform: Aksjeselskap
Foretaksnavn: MARINE PARTS & PROPULSION AS
Forretningsadresse: Stamsneset 100
5252 SØREIDGREND

Regnskapsår

Årsregnskapets periode: 01.01.2020 - 31.12.2020

Konsern

Morselskap i konsern: Nei

Regnskapsregler

Regler for små foretak benyttet: Ja
Benyttet ved utarbeidelsen av årsregnskapet til selskapet: Regnskapslovens alminnelige regler

Årsregnskapet fastsatt av kompetent organ

Bekreftet av representant for selskapet: Bjørn Cato Hovden
Dato for fastsettelse av årsregnskapet: 23.02.2021

Grunnlag for avgivelse

År 2020: Årsregnskapet er elektronisk innlevert
År 2019: Tall er hentet fra elektronisk innlevert årsregnskap fra 2020

Det er ikke krav til at årsregnskapet m.v. som sendes til Regnskapsregisteret er undertegnet. Kontrollen på at dette er utført ligger hos revisor/enhetens øverste organ. Sikkerheten ivaretas ved at innsender har rolle/rettighet for innsending av årsregnskapet via Altinn, og ved at det bekreftes at årsregnskapet er fastsatt av kompetent organ.

Brønnøysundregistrene, 11.09.2022



Resultatregnskap

Beløp i: NOK	Note	2020	2019
RESULTATREGNSKAP			
Inntekter			
Salgsinntekt		24 798 785	12 300 035
Sum inntekter		24 798 785	12 300 035
Kostnader			
Varekostnad	1	16 229 533	7 358 455
Lønnskostnad	1	5 413 306	2 927 120
Avskrivning av driftsmidler	2	173 608	75 402
Annen driftskostnad	1	1 911 911	1 447 565
Sum kostnader		23 728 357	11 808 543
Driftsresultat		1 070 428	491 492
Finansinntekter og finanskostnader			
Renteinntekt fra foretak i samme konsern	8		
Annen renteinntekt		1 871	6
Annen finansinntekt	8	602 773	13 145
Sum finansinntekter		604 644	13 151
Rentekostnad til foretak i samme konsern	8		
Annen rentekostnad		37 329	720
Annen finanskostnad	8	188 333	33 247
Sum finanskostnader		225 662	33 967
Netto finans		378 982	-20 817
Ordinært resultat før skattekostnad		1 449 410	470 676
Skattekostnad på ordinært resultat	3	317 028	117 996
Ordinært resultat etter skattekostnad		1 132 382	352 680
Årsresultat		1 132 382	352 680
Årsresultat etter minoritetsinteresser		1 132 382	352 680
Totalresultat		1 132 382	352 680



Resultatregnskap

Beløp i: NOK	Note	2020	2019
Overføringer og disponeringer			
Avsatt til annen egenkapital		1 132 382	352 680
Sum overføringer og disponeringer	7	1 132 382	352 680



Balanse

Beløp i: NOK	Note	2020	2019
BALANSE - EIENDELER			
Anleggsmidler			
Immaterielle eiendeler			
Utsatt skattefordel	3		
Varige driftsmidler			
Tomter, bygninger o.a. fast eiendom	2		
Maskiner og anlegg	2		
Driftsløsøre, inventar o.a. utstyr	2	628 697	316 465
Sum varige driftsmidler		628 697	316 465
Finansielle anleggsmidler			
Investering i datterselskap	9		
Investering i annet foretak i samme konsern	9		
Investeringer i tilknyttet selskap	9		
Investeringer i aksjer og andeler	9	31 900	
Obligasjoner	9		
Andre langsiktige fordringer	9		
Sum finansielle anleggsmidler		31 900	
Sum anleggsmidler		660 597	316 465
Omløpsmidler			
Varer			
Lager av varer og annen beholdning		2 242 051	1 445 360
Sum varer		2 242 051	1 445 360
Fordringer			
Kundefordringer		1 239 441	603 228
Andre kortsiktige fordringer		286 119	
Sum fordringer		1 525 559	603 228
Bankinnskudd, kontanter og lignende			
Bankinnskudd, kontanter o.l.	5	221 151	121 887
Sum bankinnskudd, kontanter og lignende		221 151	121 887



Balanse

Beløp i: NOK	Note	2020	2019
Sum gjeld		2 844 240	1 814 204
SUM EGENKAPITAL OG GJELD		4 649 359	2 486 940



Årsregnskap 2020

Marine Parts & Propulsion AS

Organisasjonsnr: 920 412 726



Resultatregnskap

Marine Parts & Propulsion AS

Driftsinntekter og driftskostnader	Note	2020	2019
Salgsinntekt		24 798 785	12 300 035
Sum driftsinntekter		24 798 785	12 300 035
Varekostnad	1	16 229 533	7 358 455
Lønnskostnad	1	5 413 306	2 927 120
Avskrivning av driftsmidler	2	173 608	75 402
Annen driftskostnad	1	1 911 911	1 447 565
Sum driftskostnader		23 728 357	11 808 543
Driftsresultat		1 070 428	491 492
Finansinntekter og finanskostnader			
Annen renteinntekt		1 871	6
Annen finansinntekt	8	602 773	13 145
Annen rentekostnad		37 329	720
Annen finanskostnad	8	188 333	33 247
Resultat av finansposter		378 982	-20 817
Ordinært resultat før skattekostnad		1 449 410	470 676
Skattekostnad på ordinært resultat	3	317 028	117 996
Årsresultat		1 132 382	352 680
Overføringer			
Avsatt til annen egenkapital		1 132 382	352 680
Sum overføringer	7	1 132 382	352 680



Balanse
Marine Parts & Propulsion AS

Eiendeler	Note	2020	2019
Anleggsmidler			
<i>Varige driftsmidler</i>			
Driftsløsøre, inventar o.a. utstyr	2	628 697	316 465
Sum varige driftsmidler		<u>628 697</u>	<u>316 465</u>
<i>Finansielle anleggsmidler</i>			
Investeringer i aksjer og andeler	9	31 900	0
Sum finansielle anleggsmidler		<u>31 900</u>	<u>0</u>
Sum anleggsmidler		<u>660 597</u>	<u>316 465</u>
Omløpsmidler			
<i>Varer</i>			
Lager av varer og annen beholdning		2 242 051	1 445 360
Sum varer		<u>2 242 051</u>	<u>1 445 360</u>
<i>Fordringer</i>			
Kundefordringer		1 239 441	603 228
Andre kortsiktige fordringer		286 119	0
Sum fordringer		<u>1 525 559</u>	<u>603 228</u>
<i>Bankinnskudd, kontanter o.l</i>			
Bankinnskudd, kontanter o.l.	5	221 151	121 887
Sum bankinnskudd, kontanter o.l		<u>221 151</u>	<u>121 887</u>
Sum omløpsmidler		<u>3 988 762</u>	<u>2 170 475</u>
Sum eiendeler		<u>4 649 359</u>	<u>2 486 940</u>




Balanse

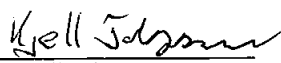
Marine Parts & Propulsion AS


Egenkapital og gjeld	Note	2020	2019
Egenkapital			
<i>Innskutt egenkapital</i>			
Aksjekapital	6, 7	200 000	200 000
Sum innskutt egenkapital		<u>200 000</u>	<u>200 000</u>
<i>Opptjent egenkapital</i>			
Annen egenkapital	7	1 605 118	472 736
Sum opptjent egenkapital		<u>1 605 118</u>	<u>472 736</u>
Sum egenkapital		<u>1 805 118</u>	<u>672 736</u>
Gjeld			
<i>Avsetning for forpliktelseser</i>			
Utsatt skatt	3	7 956	0
Sum avsetning for forpliktelseser		<u>7 956</u>	<u>0</u>
<i>Kortsiktig gjeld</i>			
Gjeld til kredittinstitusjoner	4	500 000	0
Leverandørgjeld		907 222	928 802
Betalbar skatt	3	309 072	125 495
Skyldig offentlige avgifter		289 927	344 892
Annen kortsiktig gjeld		830 064	415 014
Sum kortsiktig gjeld		<u>2 836 284</u>	<u>1 814 204</u>
Sum gjeld		<u>2 844 240</u>	<u>1 814 204</u>
Sum egenkapital og gjeld		<u>4 649 359</u>	<u>2 486 940</u>


Bergen, 23.02.2021

Styret i Marine Parts & Propulsion AS


Bjørn Cato Hovden
styreleder


Kjell Johannessen
styremedlem


Ivan Nordnes Dahlberg
styremedlem


Ronny Holm Dahlberg
daglig leder



Noter til regnskapet 2020

Regnskapsprinsipper

Årsregnskapet er utarbeidet i samsvar med regnskapsloven og god regnskapsskikk. Forutsetningen om fortsatt drift er lagt til grunn ved utarbeidelsen. Regnskapsprinsippene er beskrevet nedenfor.

Driftsinntekter og kostnader

Inntektsføring skjer i samsvar med opptjeningsprinsippet som er leveringstidspunktet for salg av varer. Salg av tjenester inntektsføres etter hvert som tjenestene utføres.

Kostnader medtas etter sammenstillingsprinsippet, dvs. at kostnader medtas i samme periode som tilhørende inntekter inntektsføres.

For investeringer i verdipapirer inntektsføres utbytte i mottaksåret og gevinst/tap i realisasjonsåret, unntatt når inntektsføring i en tidligere periode er forenlig med god regnskapsskikk.

Vurdering og klassifisering av balanseposter generelt

Eiendeler bestemt til varig eie eller bruk er klassifisert som anleggsmidler. Andre eiendeler er klassifisert som omløpsmidler. Fordringer som skal tilbakebetales innen ett år og fordringer knyttet til varekretsløpet er klassifisert som omløpsmidler. Ved klassifisering av kortsiktig og langsiktig gjeld er tilsvarende kriterier lagt til grunn.

Anleggsmidler vurderes til anskaffelseskost. Anleggsmidler som har begrenset økonomisk levetid, skal avskrives etter en fornuftig avskrivningsplan. Anleggsmidler skal nedskrives til virkelig verdi ved verdifall som forventes å ikke være forbigående. Nedskrivningen skal reverseres i den utstrekning grunnlaget for nedskrivningen ikke lenger er tilstede.

Omløpsmidler vurderes til laveste av anskaffelseskost og virkelig verdi.

Gjeld vurderes til nominelt mottatt beløp på etableringstidspunktet.

Varer

Lager av innkjøpte varer vurderes til laveste av anskaffelseskost og virkelig verdi (netto salgsverdi).

Fordringer

Kundefordringer og andre fordringer vurderes til pålydende etter fradrag for avsetning til forventet tap. Avsetning til tap gjøres på grunnlag av en individuell vurdering av de enkelte fordringer.

Aksjer og andeler i andre foretak

Langsiktige plasseringer i aksjer og andeler vurderes etter den generelle vurderingsregel for anleggsmidler i regnskapsloven § 5-3.

Skatt

Skattekostnaden i resultatregnskapet omfatter både periodens betalbare skatt og endring i utsatt skatt. Betalbar skatt er beregnet med 22 %.

Utsatt skattefordel er beregnet med 22 % av netto midlertidige forskjeller mellom regnskapsmessige og skattemessige verdier, samt øvrige skatteposisjoner. Skatte økende og skattereduserende midlertidige forskjeller som reverserer eller kan reversere i samme periode er utlignet og nettoført. Netto utsatt skattefordel balanseføres i den grad det er sannsynlig at denne kan bli nyttiggjort.

Valuta

Pengeposter i utenlandsk valuta vurderes til dagskurs ved regnskapsårets slutt.



Noter til regnskapet 2020

Note 1 Lønnskostnader, antall ansatte, godtgjørelser, lån til ansatte mm

Lønnskostnader	2020	2019
Lønninger	4 660 178	2 496 172
Arbeidsgiveravgift	603 089	355 159
Pensjonskostnader	54 314	22 614
Andre ytelser	95 725	53 176
Sum	5 413 306	2 927 120

Gjennomsnittlig antall årsverk sysselsatt i regnskapsåret

	6	4
--	---	---

Ytelser til ledende personer	Daglig leder	Styrets leder
Lønn og annen godtgjørelse	0	995 566
Fakturerte tjenester	1 201 000	0

OTP

Selskapet er pliktig til å ha tjenstepensjonsordning etter lov om obligatorisk tjenstepensjon. Selskapets pensjonsordninger tilfredsstiller kravene i denne lov.

Revisor

Kostnadsført honorar til revisor for 2020 utgjør kr 61 400,- eksl.mva.

Lovpålagt revisjon	55 100
Andre tjenester	6 300
Sum honorar til revisor	61 400

Note 2 Varige driftsmidler

	Driftsløsøre, inventar o.a utstyr
Anskaffelseskost 01.01	402 327
Tilgang	485 840
Anskaffelseskost 31.12	888 167
Akk. avskrivninger 31.12	-259 470
Balansført verdi 31.12	628 697

Årets avskrivninger

	173 608
--	---------

Avskrivningsplan

Økonomisk levetid	Lineær 3-5 år
-------------------	------------------



Noter til regnskapet 2020

Note 3 Skatt

Årets skattekostnad	2020	2019
Resultatført skatt på ordinært resultat:		
Betalbar skatt	309 072	125 495
Endring i utsatt skatt	7 956	-7 499
Skattekostnad ordinært resultat	317 028	117 996
Skattepliktig inntekt:		
Ordinært resultat før skatt	1 449 410	470 676
Permanente forskjeller	38 844	18 445
Endring i midlertidige forskjeller	-83 382	81 309
Skattepliktig inntekt	1 404 871	570 430
Betalbar skatt i balansen:		
Betalbar skatt på årets resultat	309 072	125 495
Sum betalbar skatt i balansen	309 072	125 495

Skatteeffekten av midlertidige forskjeller som har gitt opphav til utsatt skatt og utsatte skattefordeler, spesifisert på typer av midlertidige forskjeller

	2020	2019	Endring
Varige driftsmidler	36 162	38 993	2 831
Fordringer	0	-86 213	-86 213
Sum	36 162	-47 220	-83 382
Inngår ikke i beregningen av utsatt skatt	0	47 220	47 220
Grunnlag for utsatt skatt / skattefordel	36 162	0	-36 162
Utsatt skatt / skattefordel (22 %)	7 956	-10 388	-18 344

I henhold til God regnskapsskikk for små foretak balanseføres ikke utsatt skattefordel.

Note 4 Fordringer, gjeld, pantstillelser og garantier m.v

	2020	2019
Fordringer med forfall senere enn ett år	0	0
Langsiktig gjeld med forfall senere enn fem år	0	0
Gjeld som er sikret ved pant o.l.	2020	2019
Gjeld til kredittinstitusjoner	500 000	0
Sum	500 000	0

Det er stillet privat sikkerhet for lånet



Noter til regnskapet 2020

Note 5 Bankinnskudd

	2020	2019
Bundne skattetrekksmidler	181 945	20 737

Note 6 Antall aksjer, aksjeeiere m

Aksjekapital	Antall	Pålydende	Balanseført
Ordinære aksjer	30 000	6,67	200 000

Aksjekapitalen eies av følgende aksjonærer:

Aksjonærer:	Verv	Antall aksjer	Eierandel
Ronny Holm Dahlberg	daglig leder	12 900	43 %
Bjørn Cato Hovden	styrets leder	12 900	43 %
Mathias Holm Dahlberg		1 500	5 %
Joakim Hovden		1 500	5 %
Jan Otto Hannisdal		1 200	4 %
Sum		30 000	100 %

Selskapet har en aksjeklasse og alle aksjer har lik stemmerett.

Note 7 Egenkapital

	Aksjekapital	Annen egenkapital	Sum egenkapital
Pr. 01.01	200 000	472 736	672 736
Årets resultat		1 132 382	1 132 382
Pr 31.12	200 000	1 605 118	1 805 118

Note 8 Spesifikasjon av finansinntekter og finanskostnader

Valuta	2020	2019
Valutagevinst (Agio)	602 773	13 145
Valutatap (Disagio)	-188 333	-33 247
Sum Valutagevinst /-tap	414 440	-20 103



Noter til regnskapet 2020

Note 9 Andre langsiktige aksjer og andeler

Selskap	Antall	Anskaffelseskost	Balanseført verdi
Greenstat AS	11 000	31 900	31 900
Balanseført verdi 31.12		31 900	31 900



BDO AS
Inger Bang Lunds vei 4
5059 Bergen

Uavhengig revisors beretning

Til generalforsamlingen i Marine Parts & Propulsion AS

Uttalelse om revisjonen av årsregnskapet

Konklusjon

Vi har revidert årsregnskapet til Marine Parts & Propulsion AS.

Årsregnskapet består av:

- Balanse per 31. desember 2020
- Resultatregnskap for 2020
- Noter til årsregnskapet, herunder et sammendrag av viktige regnskapsprinsipper.

Etter vår mening:

Er årsregnskapet avgitt i samsvar med lov og forskrifter og gir et rettviseende bilde av selskapets finansielle stilling per 31. desember 2020 og av dets resultater for regnskapsåret avsluttet per denne datoen i samsvar med regnskapslovens regler og god regnskapsskikk i Norge.

Grunnlag for konklusjonen

Vi har gjennomført revisjonen i samsvar med lov, forskrift og god revisjonsskikk i Norge, herunder de internasjonale revisjonsstandardene International Standards on Auditing (ISA-ene). Våre oppgaver og plikter i henhold til disse standardene er beskrevet i Revisors oppgaver og plikter ved revisjon av årsregnskapet. Vi er uavhengige av selskapet slik det kreves i lov og forskrift, og har overholdt våre øvrige etiske forpliktelser i samsvar med disse kravene. Etter vår oppfatning er innhentet revisjonsbevis tilstrekkelig og hensiktsmessig som grunnlag for vår konklusjon.

Styret og daglig leders ansvar for årsregnskapet

Styret og daglig leder (ledelsen) er ansvarlig for å utarbeide årsregnskapet i samsvar med lov og forskrifter, herunder for at det gir et rettviseende bilde i samsvar med regnskapslovens regler og god regnskapsskikk i Norge. Ledelsen er også ansvarlig for slik internkontroll som den finner nødvendig for å kunne utarbeide et årsregnskap som ikke inneholder vesentlig feilinformasjon, verken som følge av misligheter eller utilsiktede feil.

Ved utarbeidelsen av årsregnskapet må ledelsen ta standpunkt til selskapets evne til fortsatt drift og opplyse om forhold av betydning for fortsatt drift. Forutsetningen om fortsatt drift skal legges til grunn for årsregnskapet så lenge det ikke er sannsynlig at virksomheten vil bli avvirket.

Revisors oppgaver og plikter ved revisjonen av årsregnskapet

Vårt mål er å oppnå betryggende sikkerhet for at årsregnskapet som helhet ikke inneholder vesentlig feilinformasjon, verken som følge av misligheter eller utilsiktede feil, og å avgi en revisjonsberetning som inneholder vår konklusjon. Betryggende sikkerhet er en høy grad av sikkerhet, men ingen garanti for at en revisjon utført i samsvar med lov, forskrift og god revisjonsskikk i Norge, herunder ISA-ene, alltid vil avdekke vesentlig feilinformasjon som eksisterer. Feilinformasjon kan oppstå som følge av misligheter eller utilsiktede feil. Feilinformasjon blir vurdert som vesentlig dersom den enkeltvis eller samlet med rimelighet kan forventes å påvirke økonomiske beslutninger som brukerne foretar basert på årsregnskapet.



For videre beskrivelse av revisors oppgaver og plikter vises det til:
<https://revisorforeningen.no/revisjonsberetninger>

Uttalelse om andre lovmessige krav

Konklusjon om registrering og dokumentasjon

Basert på vår revisjon av årsregnskapet som beskrevet ovenfor, og kontrollhandlinger vi har funnet nødvendig i henhold til internasjonal standard for attestasjonsoppdrag (ISAE) 3000 «Attestasjonsoppdrag som ikke er revisjon eller forenklet revisorkontroll av historisk finansiell informasjon», mener vi at ledelsen har oppfylt sin plikt til å sørge for ordentlig og oversiktlig registrering og dokumentasjon av selskapets regnskapsopplysninger i samsvar med lov og god bokføringskikk i Norge.

BDO AS

Charlotte Bårdsen
statsautorisert revisor
(elektronisk signert)

Penneo Dokumentnøkkel: QY6FE-ML4K7-LE4N-D3MDU-CHVV-VJUUB



PENNEO

Signaturene i dette dokumentet er juridisk bindende. Dokument signert med "Penneo™ - sikker digital signatur".
De signerende parter sin identitet er registrert, og er listet nedenfor.

"Med min signatur bekrefter jeg alle datoer og innholdet i dette dokument."

Charlotte Bårdsen

Partner

Serienummer: 9578-5998-4-997632

IP: 188.95.xxx.xxx

2021-02-23 15:59:02Z



Penneo DokumentID: QY6FE-ML4K7-LE4N-D3MDU-CHJW-JJUB

Dokumentet er signert digitalt, med **Penneo.com**. Alle digitale signatur-data i dokumentet er sikret og validert av den datamaskin-utregnede hash-verdien av det opprinnelige dokument. Dokumentet er låst og tids-stemplet med et sertifikat fra en betrodd tredjepart. All kryptografisk bevis er integrert i denne PDF, for fremtidig validering (hvis nødvendig).

Hvordan bekrefter at dette dokumentet er originalen?

Dokumentet er beskyttet av ett Adobe CDS sertifikat. Når du åpner dokumentet i

Adobe Reader, skal du kunne se at dokumentet er sertifisert av **Penneo e-signature service <penneo@penneo.com>**. Dette garanterer at innholdet i dokumentet ikke har blitt endret.

Det er lett å kontrollere de kryptografiske beviser som er lokalisert inne i dokumentet, med Penneo validator - <https://penneo.com/validate>