



ÅRSREGNSKAPET FOR REGNSKAPSÅRET 2021 - GENERELL INFORMASJON

Enheten

Organisasjonsnummer:	914 183 332
Organisasjonsform:	Aksjeselskap
Foretaksnavn:	BAKEHUSET AS
Forretningsadresse:	Eikenga 19 0579 OSLO

Regnskapsår

Årsregnskapets periode:	01.01.2021 - 31.12.2021
-------------------------	-------------------------

Konsern

Morselskap i konsern:	Ja
Konsernregnskap lagt ved:	Nei

Regnskapsregler

Regler for små foretak benyttet:	Nei
Benyttet ved utarbeidelsen av årsregnskapet til selskapet:	Regnskapslovens alminnelige regler

Årsregnskapet fastsatt av kompetent organ

Bekreftet av representant for selskapet:	Øystein Halvorsen
Dato for fastsettelse av årsregnskapet:	02.06.2022

Grunnlag for avgivelse

År 2021: Årsregnskapet er elektronisk innlevert
År 2020: Tall er hentet fra elektronisk innlevert årsregnskap fra 2021

Det er ikke krav til at årsregnskapet m.v. som sendes til Regnskapsregisteret er undertegnet. Kontrollen på at dette er utført ligger hos revisor/enhetens øverste organ. Sikkerheten ivaretas ved at innsender har rolle/rettighet for innsending av årsregnskapet via Altinn, og ved at det bekreftes at årsregnskapet er fastsatt av kompetent organ.

Brønnøysundregistrene, 01.07.2023



Resultatregnskap

Beløp i: NOK	Note	2021	2020
RESULTATREGNSKAP			
Inntekter			
Salgsinntekt		1 845 530 551	1 718 480 698
Annen driftsinntekt		12 328 628	11 811 335
Sum inntekter		1 857 859 178	1 730 292 034
Kostnader			
Varekostnad		615 799 777	564 739 586
Lønnskostnad		588 513 957	547 005 853
Avskrivning av driftsmidler og immaterielle eiendeler		68 231 576	74 690 095
Annen driftskostnad		495 185 947	447 269 344
Sum kostnader		1 767 731 257	1 633 704 878
Driftsresultat		90 127 921	96 587 156
Finansinntekter og finanskostnader			
Renteinntekt fra foretak i samme konsern		737 265	899 727
Annen renteinntekt		28 587	44 287
Annen finansinntekt		1 396 498	948 959
Verdiøkning markedsbaserte omløpsmidler		28 405	
Sum finansinntekter		2 190 755	1 892 972
Rentekostnad til foretak i samme konsern		4 342 024	4 675 096
Annen rentekostnad		43 575	35 794
Annen finanskostnad		1 896 885	1 490 894
Sum finanskostnader		6 282 483	6 201 784
Netto finans		-4 091 728	-4 308 811
Ordinært resultat før skattekostnad		86 036 193	92 278 345
Skattekostnad på ordinært resultat		19 009 585	20 253 287
Ordinært resultat etter skattekostnad		67 026 608	72 025 058
Årsresultat		67 026 608	72 025 058
Årsresultat etter minoritetsinteresser		67 026 608	72 025 058



Resultatregnskap

Beløp i: NOK	Note	2021	2020
Totalresultat		67 026 608	72 025 058
Overføringer og disponeringer			
Konsernbidrag		39 000 000	113 628 296
Avsatt til annen egenkapital		28 026 608	-41 603 238
Sum overføringer og disponeringer		67 026 608	72 025 058



Balanse

Beløp i: NOK	Note	2021	2020
BALANSE - EIENDELER			
Anleggsmidler			
Immaterielle eiendeler			
Varige driftsmidler			
Tomter, bygninger o.a. fast eiendom		6 487 060	6 968 125
Driftsløsøre, inventar o.a. utstyr		371 230 822	329 588 141
Sum varige driftsmidler		377 717 883	336 556 265
Finansielle anleggsmidler			
Investering i datterselskap		285 696 278	285 696 278
Investeringer i aksjer og andeler		127 500	127 500
Andre langsiktige fordringer		32 000	32 000
Sum finansielle anleggsmidler		285 855 778	285 855 778
Sum anleggsmidler		663 573 661	622 412 043
Omløpsmidler			
Varer			
Sum varer		85 736 794	66 253 560
Fordringer			
Kundefordringer		159 642 809	183 065 492
Andre kortsiktige fordringer		88 630 527	191 400 539
Sum fordringer		248 273 336	374 466 031
Investeringer			
Andre finansielle instrumenter		28 405	
Sum investeringer		28 405	
Sum omløpsmidler		334 038 535	440 719 591
SUM EIENDELER		997 612 196	1 063 131 634

BALANSE - EGENKAPITAL OG GJELD



Balanse

Beløp i: NOK	Note	2021	2020
Egenkapital			
Innskutt egenkapital			
Aksjekapital		4 743 000	4 743 000
Annen innskutt egenkapital		354 014 649	354 014 649
Sum innskutt egenkapital		358 757 649	358 757 649
Opptjent egenkapital			
Annen egenkapital		109 113 834	76 656 990
Sum opptjent egenkapital		109 113 834	76 656 990
Sum egenkapital		467 871 483	435 414 639
Gjeld			
Langsiktig gjeld			
Pensjonsforpliktelser		2 350 961	2 172 616
Utsatt skatt		3 492 522	3 160 579
Sum avsetninger for forpliktelser		5 843 483	5 333 195
Annen langsiktig gjeld			
Langsiktig konserngjeld		122 361 555	151 298 746
Sum annen langsiktig gjeld		122 361 555	151 298 746
Sum langsiktig gjeld		128 205 038	156 631 941
Kortsiktig gjeld			
Leverandørgjeld		153 872 132	149 427 546
Betalbar skatt		7 677 642	4 430 236
Skyldig offentlige avgifter		35 351 439	47 665 131
Annen kortsiktig gjeld		204 634 461	269 562 140
Sum kortsiktig gjeld		401 535 675	471 085 053
Sum gjeld		529 740 713	627 716 995
SUM EGENKAPITAL OG GJELD		997 612 196	1 063 131 634



Deloitte.

Deloitte AS
Dronning Eufemias gate 14
Postboks 221 Sentrum
NO-0103 Oslo
Norway

Tel: +47 23 27 90 00
www.deloitte.no

Til generalforsamlingen i Bakehuset AS

UAVHENGIG REVISORS BERETNING

Konklusjon

Vi har revidert Bakehuset AS' årsregnskap som består av balanse per 31. desember 2021, resultatregnskap og kontantstrømoppstilling for regnskapsåret avsluttet per denne datoen og noter til årsregnskapet, herunder et sammendrag av viktige regnskapsprinsipper.

Etter vår mening

- oppfyller årsregnskapet gjeldende lovkrav, og
- gir årsregnskapet et rettviseende bilde av selskapets finansielle stilling per 31. desember 2021, og av dets resultater og kontantstrømmer for regnskapsåret avsluttet per denne datoen i samsvar med regnskapslovens regler og god regnskapsskikk i Norge.

Grunnlag for konklusjonen

Vi har gjennomført revisjonen i samsvar med de internasjonale revisjonsstandardene International Standards on Auditing (ISA-ene). Våre oppgaver og plikter i henhold til disse standardene er beskrevet nedenfor under *Revisors oppgaver og plikter ved revisjonen av årsregnskapet*. Vi er uavhengige av selskapet slik det kreves i lov, forskrift og International Code of Ethics for Professional Accountants utstedt av the International Ethics Standards Board for Accountants (IESBA-reglene), og vi har overholdt våre øvrige etiske forpliktelser i samsvar med disse kravene. Innhentet revisjonsbevis er etter vår vurdering tilstrekkelig og hensiktsmessig som grunnlag for vår konklusjon.

Øvrig informasjon

Styret og daglig leder (ledelsen) er ansvarlige for informasjonen i årsberetningen. Øvrig informasjon omfatter informasjon i årsrapporten bortsett fra årsregnskapet og den tilhørende revisjonsberetningen. Vår konklusjon om årsregnskapet ovenfor dekker ikke informasjonen i årsberetningen.

I forbindelse med revisjonen av årsregnskapet er det vår oppgave å lese årsberetningen. Formålet er å vurdere hvorvidt det foreligger vesentlig inkonsistens mellom årsberetningen og årsregnskapet og den kunnskap vi har opparbeidet oss under revisjonen av årsregnskapet, eller hvorvidt informasjon i årsberetningen ellers fremstår som vesentlig feil. Vi har plikt til å rapportere dersom årsberetningen fremstår som vesentlig feil. Vi har ingenting å rapportere i så henseende.

Basert på kunnskapen vi har opparbeidet oss i revisjonen, mener vi at årsberetningen

- er konsistent med årsregnskapet og
- inneholder de opplysninger som skal gis i henhold til gjeldende lovkrav.

Ledelsens ansvar for årsregnskapet

Ledelsen er ansvarlig for å utarbeide årsregnskapet og for at det gir et rettviseende bilde i samsvar med regnskapslovens regler og god regnskapsskikk i Norge. Ledelsen er også ansvarlig for slik internkontroll som den finner nødvendig for å kunne utarbeide et årsregnskap som ikke inneholder vesentlig feilinformasjon, verken som følge av misligheter eller utilsiktede feil.

Deloitte refers to one or more of Deloitte Touche Tohmatsu Limited ("DTTL"), its global network of member firms, and their related entities (collectively, the "Deloitte organization"). DTTL (also referred to as "Deloitte Global") and each of its member firms and related entities are legally separate and independent entities, which cannot obligate or bind each other in respect of third parties. DTTL and each DTTL member firm and related entity is liable only for its own acts and omissions, and not those of each other. DTTL does not provide services to clients. Please see www.deloitte.no to learn more.

© Deloitte AS

Registrert i Foretaksregisteret Medlemmer av Den norske Revisorforening
Organisasjonsnummer: 980 211 282

Penneo Dokumentnøkkel: BSJS2-KBL72-3FXT5-Y0A6G-210AW-B3K06



Deloitte.

side 2
Uavhengig revisors beretning -
Bakehuset AS

Ved utarbeidelsen av årsregnskapet må ledelsen ta standpunkt til selskapets evne til fortsatt drift og opplyse om forhold av betydning for fortsatt drift. Forutsetningen om fortsatt drift skal legges til grunn for årsregnskapet så lenge det ikke er sannsynlig at virksomheten vil bli avvirket.

Revisors oppgaver og plikter ved revisjonen av årsregnskapet

Vårt mål er å oppnå betryggende sikkerhet for at årsregnskapet som helhet ikke inneholder vesentlig feilinformasjon, verken som følge av misligheter eller utilsiktede feil, og å avgi en revisjonsberetning som inneholder vår konklusjon. Betryggende sikkerhet er en høy grad av sikkerhet, men ingen garanti for at en revisjon utført i samsvar med ISA-ene, alltid vil avdekke vesentlig feilinformasjon som eksisterer. Feilinformasjon kan oppstå som følge av misligheter eller utilsiktede feil. Feilinformasjon blir vurdert som vesentlig dersom den enkeltvis eller samlet med rimelighet kan forventes å påvirke økonomiske beslutninger som brukerne foretar basert på årsregnskapet.

Som del av en revisjon i samsvar med ISA-ene, utøver vi profesjonelt skjønn og utviser profesjonell skepsis gjennom hele revisjonen. I tillegg:

- identifiserer og vurderer vi risikoen for vesentlig feilinformasjon i regnskapet, enten det skyldes misligheter eller utilsiktede feil. Vi utformer og gjennomfører revisjonshandlinger for å håndtere slike risikoer, og innhenter revisjonsbevis som er tilstrekkelig og hensiktsmessig som grunnlag for vår konklusjon. Risikoen for at vesentlig feilinformasjon som følge av misligheter ikke blir avdekket, er høyere enn for feilinformasjon som skyldes utilsiktede feil, siden misligheter kan innebære samarbeid, forfalskning, bevisste utelatelser, uriktige fremstillinger eller overstyring av internkontroll.
- opparbeider vi oss en forståelse av den interne kontroll som er relevant for revisjonen, for å utforme revisjonshandlinger som er hensiktsmessige etter omstendighetene, men ikke for å gi uttrykk for en mening om effektiviteten av selskapets interne kontroll.
- evaluerer vi om de anvendte regnskapsprinsippene er hensiktsmessige og om regnskapsestimaterne og tilhørende noteopplysninger utarbeidet av ledelsen er rimelige.
- konkluderer vi på hensiktsmessigheten av ledelsens bruk av fortsatt drift-forutsetningen ved avleggelsen av årsregnskapet, basert på innhentede revisjonsbevis, og hvorvidt det foreligger vesentlig usikkerhet knyttet til hendelser eller forhold som kan skape tvil av betydning om selskapets evne til fortsatt drift. Dersom vi konkluderer med at det eksisterer vesentlig usikkerhet, kreves det at vi i revisjonsberetningen henleder oppmerksomheten på tilleggsopplysningene i årsregnskapet, eller, dersom slike tilleggsopplysninger ikke er tilstrekkelige, at vi modifiserer vår konklusjon. Våre konklusjoner er basert på revisjonsbevis innhentet inntil datoen for revisjonsberetningen. Etterfølgende hendelser eller forhold kan imidlertid medføre at selskapet ikke fortsetter driften.
- evaluerer vi den samlede presentasjonen, strukturen og innholdet i årsregnskapet, inkludert tilleggsopplysningene, og hvorvidt årsregnskapet gir uttrykk for de underliggende transaksjonene og hendelsene på en måte som gir et rettviseende bilde.

Vi kommuniserer med styret blant annet om det planlagte omfanget av revisjonen og til hvilken tid revisjonsarbeidet skal utføres. Vi utveksler også informasjon om forhold av betydning som vi har avdekket i løpet av revisjonen, herunder om eventuelle svakheter av betydning i den interne kontrollen.

Oslo, 14. juni 2022
Deloitte AS

Reidar Ludvigsen
statsautorisert revisor

Penneo Dokumentnøkkel: BSJS2-KBL72-3FXT5-Y0A6G-210AW-B3K06



PENNEO

Signaturene i dette dokumentet er juridisk bindende. Dokument signert med "Penneo"™ - sikker digital signatur.
De signerende parter sin identitet er registrert, og er listet nedenfor.

"Med min signatur bekrefter jeg alle datoer og innholdet i dette dokument."

Reidar Ludvigsen

Statsautorisert revisor

Serienummer: 9578-5997-4-1501479

IP: 217.173.xxx.xxx

2022-06-14 09:51:27 UTC



Penneo Dokumentnøkkel: BSJS2-KBL72-3FXT5-Y0A6G-2104W-B3K06

Dokumentet er signert digitalt, med **Penneo.com**. Alle digitale signatur-data i dokumentet er sikret og validert av den datamaskin-utregnede hash-verdien av det opprinnelige dokument. Dokumentet er låst og tids-stemplet med et sertifikat fra en betrodd tredjepart. All kryptografisk bevis er integrert i denne PDF, for fremtidig validering (hvis nødvendig).

Hvordan bekrefter at dette dokumentet er originalen?

Dokumentet er beskyttet av ett Adobe CDS sertifikat. Når du åpner dokumentet i

Adobe Reader, skal du kunne se at dokumentet er sertifisert av **Penneo e-signature service <penneo@penneo.com>**. Dette garanterer at innholdet i dokumentet ikke har blitt endret.

Det er lett å kontrollere de kryptografiske beviser som er lokalisert inne i dokumentet, med Penneo validator - <https://penneo.com/validate>



Bakehuset AS Årsberetning 2021

VIRKSOMHETENS ART

Selskapets produserer og selger baker- og konditorvarer. Produksjonen er lokalisert på 11 ulike steder i Sør- og Midt-Norge, og selskapets hovedkontor ligger i Oslo. Selskapet er datterselskap av NorgesGruppen Merkevarer AS og inngår i konsernregnskapet til NorgesGruppen ASA.

FORTSATT DRIFT

Styret bekrefter at forutsetningen om fortsatt drift er til stede, og at årsregnskapet er utarbeidet deretter. Til grunn for forutsetningen om fortsatt drift ligger selskapets og konsernets resultater for 2021 og konsernets strategiske prognoser for årene fremover. Konsernet er i en sunn økonomisk og finansiell stilling.

ARBEIDSMILJØ

Sykefraværet i selskapet er 8,2%, som anses å være på bransjenivå, som følge av Covid-19. Det arbeides videre med å redusere sykefraværet. Det er ikke rapportert om alvorlige arbeidsuhell eller ulykker i løpet av året som har forårsaket betydelige skader eller personskader. Arbeidsmiljøet betraktes som godt, og det iverksettes løpende tiltak for forbedringer.

FORSKNING OG UTVIKLING

Selskapet driver ikke egen forskning og utvikling.

LIKESTILLING OG DISKRIMINERING

Selskapet har en ambisjon om å være en arbeidsplass hvor det ikke forekommer diskriminering på bakgrunn av etnisitet, religion, hudfarge, språk, livssyn eller funksjonsnedsettelse. Dette skal ivaretas gjennom like vilkår, rettigheter og muligheter i ansettelses- og arbeidsforhold.

Konsernet og selskapet har som mål å være en arbeidsplass som tiltrekker seg og beholder dyktige medarbeidere på alle sentrale ansvarsområder med like rettigheter og muligheter for kvinner og menn. Konsernet og selskapet arbeider med virkemidler og tiltak som kan fremme likestilling og mangfold, spesielt gjennom faglige og personlige utviklingsplaner og rekruttering av kvinner til lederstillinger.

Det var 1036 ansatte i selskapet pr. 31.12.2021, fordelt på 262 kvinner og 774 menn. 40 kvinner og 127 menn var ansatt i deltidsstillinger pr. 31.12.2021, mens 68 kvinner og 171 menn var ansatt i midlertidige stillinger. Gjennomsnittlig antall uker foreldrepermisjon for kvinner er 23,5 uker og for menn 10,7 uker. Den høye andelen av menn er normalt for bransjen. Selskapet og konsernet arbeider for lik lønn for likt arbeid, god integrering, likestilling mellom kjønn, et godt læringsmiljø, også for lærlinger og arbeidstrening. Andel ufrivillig deltid var på hhv. 0,55 % kvinner og 1,49 % menn. Kvinnens andel av menns lønn utgjør 88,8 % prosent totalt blant alle stillinger i selskapet.

Styret består av 7 menn og 0 kvinner, hvorav 3 er ansattvalgte representanter.

Selskapet jobber kontinuerlig for å fremme likestilling og hindre diskriminering innen alle deler av personalpolitikken. Alle konsernets selskap følger konsernets retningslinjer innen HR som beskriver fremgangsmåte for håndtering innen de ulike områdene. Området har svært stort fokus i ulike interne samarbeidsfora (Arbeidsmiljøutvalget og faste samarbeidsmøter med tillitsvalgte). Et bærekraftig arbeidsliv står sentralt i konsernets bærekraftstrategi. Med dette menes et arbeidsliv som ser at mangfold og kjønnsbalanse er viktige bidrag for selskapets verdiskaping. NorgesGruppen har målsatt en kjønnsbalanse mellom 40-60% innen alle områder og nivåer.

Kvinnens andel av menns lønn:

	Menn	Kvinner	Lønnsandel
Medarbeider kontor	33	41	79 %
Leder produksjon	50	9	79 %
Medarbeider produksjon	554	155	88 %



Årsaken til lønnsforskjellene i produksjonen er at flertallet av kvinnelige ansatte jobber nattskift i mindre grad, enn mannlige ansatte, samt at mannlige ansatte gjennomsnittlig har høyere ansiennitet og dermed høyere ansiennitetstillegg. Alle medarbeidere i produksjonen lønnes i henhold til gjeldende tariffavtale.

YTRE MILJØ

Selskapet forurensrer ikke det ytre miljø i betydelig grad.

REDEGJØRELSE FOR ÅRSREGNSKAPET

Etter styrets oppfatning gir det fremlagte regnskap et rettviseende bilde av selskapets virksomhet, stilling og resultat av driften for 2021. Det har heller ikke inntrådt forhold etter regnskapsårets utløp som er av vesentlig betydning for bedømmelsen av selskapets stilling.

Driftsinntekter i selskapet økte fra NOK 1 730 292 033 i 2020 til NOK 1 857 859 178 i 2021. Omsetningsøkningen skyldes dels organisk vekst, men også effekter av samfunnets nedstenging som følge av Covid-19.

Årsresultatet ble NOK 67 026 608, reduksjon fra forrige år på NOK 4 998 450.

Samlet kontantstrøm fra operasjonelle aktiviteter i selskapet utgjorde NOK 150 592 276.

Totalkapitalen ved utgangen av året var NOK 997 612 196 sammenlignet med NOK 1 063 131 633 året før. Egenkapitalandelen per 31.12.2021 utgjorde 46,9 % sammenlignet med 41,0 % per 31.12.2020.

Selskapet inngår i NorgesGruppen ASAs konsernkontosystem. Konsernets likviditetssituasjon anses å være god.

FINANSIELL RISIKO

Selskapet er utsatt for kredittrisiko og renterisiko i dens ordinære forretningsvirksomhet, og styrer mot en akseptabel risiko innenfor disse områdene. Selskapet er finansiert gjennom konsernets konsernkontoordning. Konsernets likviditet er god og styret vurderer derfor at selskapet har lav likviditetsrisiko. Selskapets egenkapital er vurdert å være forsvarlig.

Selskapet foretar ingen selvstendig sikring av renter og har tilstrekkelige trekkrettigheter på konsernkontoordningen. Selskapet kjøper i hovedsak varer fra innenlandske leverandører, og har liten selvstendig valutarisiko knyttet til driften. Selskapet har i 2021 inngått terminkontrakter for å redusere selskapets valutarisiko knyttet til investeringer i anleggsmidler.

Det er tegnet forsikring for styrets medlemmer og daglig leder for deres mulige ansvar overfor foretaket og tredjepersoner. Forsikringsdekningen utgjør MNOK 100 pr. år.


Tiltakene som er iverksatt av myndighetene for å redusere spredning av Covid-19 har påvirket hele næringslivet. 2021 har vært et krevende år også for bakeribransjen, på grunn av økte kostnader og økt fravær. Dette til tross for økt omsetning av varer.

FREMTIDIG UTVIKLING

Selskapets utvikling følger konsernets langsiktige planer. Selskapets påvirkes av de markedsmessige forhold innenfor dagligvarebransjen og den generelle økonomiske utvikling i Norge, herunder også tiltakene som er iverksatt av myndighetene som følge av Covid-19 pandemien.



Oslo, 2. juni 2022
i styret for Bakehuset AS



Øyvind Andersen

Styrets leder



Finn Torstein
Dybvik

Styremedlem



Espen Arnstein Gjerde

Styremedlem



Geir Alsaker

Geir Alsaker
Styremedlem



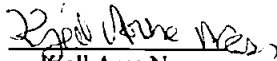
Kjell Arve Sveum

Kjell Arve Sveum
Styremedlem



Roar Bakkejord

Roar Bakkejord
Styremedlem



Kjell Arne Ness

Kjell Arne Ness
Styremedlem



Øystein Halvorsen

Øystein Halvorsen
Daglig leder



Årsregnskap 2021

for

Bakehuset AS

**Bakehuset AS**
Resultatregnskap 2021

DRIFTSINTEKTER	NOTE	2021	2020
Salgsinntekt	13, 14	1 845 530 551	1 718 480 698
Annen driftsinntekt		12 328 628	11 811 335
Sum driftsinntekter		1 857 859 178	1 730 292 033
DRIFTSKOSTNADER			
Varekostnad	13	615 799 777	564 739 587
Lønnskostnad	5, 8	588 513 957	547 005 853
Annen driftskostnad	5, 13	495 185 947	447 269 344
Ordinær avskrivning	2	68 231 576	74 690 095
Sum driftskostnader		1 767 731 257	1 633 704 878
Driftsresultat		90 127 921	96 587 156
FINANSINTEKTER OG FINANSKOSTNADER			
Renteinntekter fra foretak i samme konsern		737 265	899 727
Renteinntekter		28 587	44 287
Andre finansinntekter		1 424 903	948 959
Rentekostnader til foretak i samme konsern	3	4 342 024	4 675 096
Rentekostnader		43 575	35 793
Andre finanskostnader		1 896 894	1 490 894
Netto finanskostnader		-4 091 728	-4 308 811
Ordinært resultat før skattekostnad		86 036 193	92 278 344
Skattekostnad	12	19 009 585	20 253 287
Årsresultat		67 026 608	72 025 058
OVERFØRINGER OG DISPONERINGER			
Avgitt konsernbidrag	7	39 000 000	113 628 296
Overført til/fra annen egenkapital	7	28 026 608	-41 603 238
Overføringer og disponeringer		67 026 608	72 025 058
Konsernbidragsberegning:			
Avgitt konsernbidrag til søster med skatte effekt		50 000 000	55 933 713
Avgitt konsernbidrag til søster uten skatte effekt			70 000 000
Skatt på avgitt konsernbidrag med skatte effekt (22%)		-11 000 000	-12 305 417
Netto avgitt konsernbidrag etter skatt		39 000 000	113 628 296




Bakehuset AS
Balanse pr. 31. desember

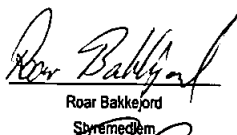
EIENDELER	NOTE	2021	2020
Anleggsmidler			
Varige driftsmidler			
Tomter og bygninger	2	6 487 060	6 968 125
Driftsløsøre og inventar	2	371 230 822	329 588 141
Sum varige driftsmidler		377 717 883	336 556 265
Finansielle anleggsmidler			
Investering i datterselskap	3	285 696 278	285 696 278
Investeringer i aksjer og andeler	4	127 500	127 500
Andre fordringer		32 000	32 000
Sum finansielle anleggsmidler		285 855 778	285 855 778
Sum anleggsmidler		663 573 661	622 412 043
Omløpsmidler			
Råvarer		30 482 104	27 795 489
Ferdigvarer		55 254 690	38 458 071
Varelager		85 736 794	66 253 560
Fordringer			
Kundefordringer	9	159 642 809	183 065 492
Andre fordringer	9, 11	88 658 932	191 400 539
Sum fordringer		248 301 741	374 466 031
Sum omløpsmidler		334 038 535	440 719 591
SUM EIENDELER		997 612 196	1 063 131 634

**Bakehuset AS**
Balanse pr. 31. desember


EGENKAPITAL OG GJELD	NOTE	2021	2020
Egenkapital			
Innskutt egenkapital			
Selskapskapital	6, 7	4 743 000	4 743 000
Annen innskutt egenkapital	7	354 014 649	354 014 649
Sum innskutt egenkapital		358 757 649	358 757 649
Opptjent egenkapital			
Annen egenkapital	7	109 113 834	76 656 990
Sum opptjent egenkapital		109 113 834	76 656 990
Sum egenkapital		467 871 483	435 414 639
Gjeld			
Avsetning for forpliktelser			
Pensjonsforpliktelser	8	2 350 961	2 172 616
Utsatt skatt	12	3 492 522	3 160 579
Sum avsetning for forpliktelser		5 843 483	5 333 195
Annen langsiktig gjeld			
Gjeld til selskap i samme konsern	9	121 900 000	150 300 000
Annen langsiktig gjeld	10, 11	461 555	998 746
Sum annen langsiktig gjeld		122 361 555	151 298 746
Kortsiktig gjeld			
Leverandørgjeld	9	153 872 132	149 427 546
Betalbar skatt	12	7 677 642	4 430 236
Skyldige offentlige avgifter		35 351 439	47 665 131
Annen kortsiktig gjeld	9, 11	204 634 461	269 562 141
Sum kortsiktig gjeld		401 535 675	471 085 053
Sum gjeld		529 740 713	627 716 995
SUM EGENKAPITAL OG GJELD		997 612 196	1 063 131 633

Oslo, 2. juni 2022
I styret for Bakehuset AS


Øyvind Andersen
Styrets leder




Roar Bakkejord
Styremedlem



Kjell Arne Ness
Styremedlem




Geir Alsaker
Styremedlem




Espen Arnstein Gjerde
Styremedlem



Kjell Arve Sveum
Styremedlem



Finn Dybvik
Styremedlem



Øystein Halvorsen
Daglig leder



Bakehuset AS Noter til regnskapet 2021

Note 1, Regnskapsprinsipper

Regnskapet er satt opp i samsvar med regnskapslovens bestemmelser og god regnskapsskikk i Norge.

Inntektsføring

Driftsinntekter presenteres etter fradrag for rabatter, merverdiavgift og andre typer offentlige avgifter.

Inntekter resultatføres når de er opplyst. Inntektsføring skjer normalt på leveringstidspunkt ved salg av varer eller i takt med utførelsen ved salg av tjenester. Inntektene regnskapsføres med verdien av vederlaget på transaksjonstidspunktet.

Kostnader

Kostnader regnskapsføres som hovedregel i samme periode som tilhørende inntekt. I de tilfeller det ikke er klar sammenheng mellom utgifter og inntekter fastsettes fordelingen etter skjønnsmessige kriterier. Øvrige unntak fra sammenstillingsprinsippet er angitt der det er aktuelt.

Omløpsmidler og kortsiktig gjeld

Omløpsmidler og kortsiktig gjeld omfatter normalt poster som forfaller til betaling innen ett år etter siste dag i regnskapsåret, samt poster som knytter seg til varekretsløpet. Omløpsmidler vurderes til laveste verdi av anskaffelseskost og antatt virkelig verdi.

Anleggsmidler og langsiktig gjeld

Anleggsmidler omfatter eiendeler bestemt til varig eie og bruk for virksomheten. Varige driftsmidler føres opp i balansen til anskaffelseskost og avskrives lineært over driftsmidlets forventede økonomiske levetid. Varige driftsmidler nedskrives til virkelig verdi ved verdifall som forventes ikke å være av forbigående art. Nedskrivninger blir reversert dersom grunnlaget for nedskrivningen ikke lenger er til stede. Gjeld som faller til betaling senere enn ett år etter balansedagen er klassifisert som langsiktig gjeld. Første års avdrag er klassifisert som kortsiktig gjeld.

Leiekostnader

Leiekostnader betraktes som operasjonelle. Kostnader regnskapsføres løpende.

Aksjer i datterselskaper

Datterselskaper er selskaper hvor man har bestemmende innflytelse. Aksjer i datterselskaper er behandlet etter kostmetoden i selskapsregnskapet.

Andre aksjer

Investeringer i andre selskaper er klassifisert som anleggsmidler og er bokført til opprinnelig kostpris. Nedskrivninger er foretatt enkeltvis dersom virkelig antatt verdi er lavere enn kostpris og dette ikke er av forbigående art. Mottatte utbytter inntektsføres som finansinntekt.

Varer

Lager av innkjøpte varer er verdsatt til laveste verdi av anskaffelseskost etter FIFO-metoden og virkelig verdi. Egentilvirkede varer er vurdert til tilvirkningskost. Tilvirkningskost egentilvirkede varer består av variable kostnader, og direkte faste kostnader som er beregnet med fast påslagsprosent. Ukuransavskrivninger er foretatt for enkelte varegrupper, men i hovedsak er det ikke ukurans i varelageret på grunn av varens beskaffenhet.

Fordringer

Kundefordringer og andre fordringer er oppført i balansen til pålydende etter fradrag for avsetning til forventet tap.

Selskapets konsernkonto er klassifisert som fordring og mellomværende med selskap i samme konsern.

Avsetning til tap på fordringer gjøres etter fastsatt beregningsmodell som følge av massefordringer.

Pensjoner

Innskuddsbaserte pensjonsordninger

Innskuddsbaserte pensjonsordninger periodiseres i henhold til sammenstillingsprinsippet ved at pensjonspremien resultatføres når den påløper.

Avtalefestet pensjon

Avtalefestet pensjon (AFP) fra 1.1.11 medfører løpende kostnadsføring og ingen balanseføring av fremtidige forpliktelser.



Skatt

Skattekostnaden i resultatregnskapet omfatter periodens belatbare skatt som blir ullignet og forfaller til betaling i neste regnskapsår og endring i utsatt skatt. Endring i utsatt skatt som er knyttet til poster ført direkte mot egenkapitalen, inngår ikke i skattekostnaden, men er ført direkte mot egenkapitalen. Utsatt skatt er beregnet med skattesatsen ved utgangen av regnskapsåret (22%) på grunnlag av skattereduserende og skatteøkende midlertidige forskjeller som eksisterer mellom regnskapsmessige og skattemessige verdier.

Skatteøkende og skattereduserende midlertidige forskjeller som reverseres eller kan reverseres i samme periode er ullignet og nettoført. Utsatt skattefordel er balanseført i den grad det er sannsynliggjort at denne kan bli nyttegjort.

Kontantstrøm

Kontantstrømpoppstillingen er utarbeidet etter den indirekte metoden.

FoU

FoU-utgifter er utgifter selskapet pådrar seg for å drive med forskning og utvikling, kartlegging av eksisterende/nye produkter, produksjonsprosesser og lignende i den hensikt å sikre fremtidig inntjening. Alle utgifter til forskning er kostnadsført direkte som følge av usikkerhet rundt identifisering av fremtidige, økonomiske fordeler.

Offentlig tilskudd

Driftstilskudd for energibesparende tiltak er bokført som kostnadsreduksjon på utgiftspostene som tilskuddet relaterer seg til. Investeringsstilskudd er bokført etter bruttometoden, og innlektføres i takt med avskrivning av investeringene. Investeringsstilskuddet er bokført som langsiktig gjeld, og inntektsføringen er klassifisert som driftsinntekt.

Konsernregnskap

Bakehuset AS er et selskap innenfor NorgesGruppen ASA-konseptet, og inngår i NorgesGruppen ASA sitt konsernregnskap. I henhold til regnskapslovens § 3-7 har selskapet ikke utarbeidet eget konsernregnskap.

NorgesGruppen ASA sitt konsernregnskap kan hentes ut på www.norgesgruppen.no.



Note 2, Varige driftsmidler

	Tomter og bygninger	Driftslevere og inventar	Anlegg under utførelse	Sum varige driftsmidler
Anskaffelseskost 01.01.2021	15 300 022	1 061 413 094	13 038 372	1 089 751 488
Årets tilgang	1 158 857	68 004 483	41 044 387	110 207 727
Årets avgang	0	-25 403 336		-25 403 336
Anskaffelseskost 31.12.2021	16 458 879	1 104 014 241	54 082 759	1 174 555 879
Akk. av- og nedskrivninger 01.01.2021	8 331 898	744 863 325		753 195 223
Årets avskrivninger	1 639 921	66 591 655		68 231 576
Akk. av- og nedskrivninger avgang	0	-24 588 803		-24 588 803
Akk. av- og nedskrivninger 31.12.2021	9 971 819	786 866 177	0	796 837 996
Bokført verdi 31.12.2021	6 487 060	317 148 064	54 082 759	377 717 883

Økonomisk levetid (år)	3-10 år	3-15 år
Avskrivningsplan	Lineær avskrivning	Lineær avskrivning

Leie/leasing

Selskapet har inngått operasjonelle husleieavtaler av ulik varighet. Kostnadsført husleie for 2021 utgjør kr. 63 340 273.

Andre operasjonelle leieavtaler er ansett å utgjøre en uvesentlig størrelse for selskapet og spesifiseres ikke nærmere.

Note 3, Investering i datterselskap

	Føretningskontor	Stemme og eierandel	Resultat 2021	Egenkapital 31.12.2021	Bokført verdi
Jemtlandsvegen 5 AS	Oslo	100,0 %	1 691 163	23 209 888	46 265 616
Gaupemyr Eiendom AS	Oslo	100,0 %	1 538 193	31 180 795	31 229 949
Ingvold Ystgaards veg 17 Eiendom AS	Oslo	100,0 %	1 658 356	12 780 203	30 725 008
Kokstadvegen 17 AS	Oslo	100,0 %	3 920 557	15 587 205	45 879 809
Eikenga 7 AS	Oslo	100,0 %	7 501 141	88 357 601	131 595 896
Sum					285 696 278

For å finansiere kjøp av aksjene i 2020, ble det tatt opp lån i konsernet.

Note 4, Aksjer og andeler i andre foretak

	Eierandel	Bokført verdi
Langfjordforbindelsen AS		
Molde Lufthavnutvikling AS	0,2 %	25 000
Sum	0,5 %	102 500



Note 5, Lønnskostnad, antall ansatte, godtgjørelse, lån til ansatte mm.

	2021	2020
Lønn	443 699 583	425 853 199
Arbeidsgiveravgift	66 311 477	59 954 957
Pensjonskostnader	22 527 045	23 118 111
Andre personalkostnader	55 975 853	38 079 586
Sum	588 513 957	547 005 853

Antall sysselsatte årsverk	760	721
Lån til ansatte utgjør kr 69 247.		

Ytelser til styret og ledende personer

Daglig leder har mottatt kr. 3 306 186 i lønn og kr. 213 103 i andre godtgjørelser. Daglig leder inngår i selskapets kollektive pensjonsordning og har usikret driftspensjon i tillegg. Total pensjonskostnad for daglig leder utgjør kr. 115 969.

Daglig leder er tilknyttet to bonusordninger som hver kan gi inntil 3 måneders lønn. Ved opphør av ansettelsesforhold har daglig leder krav på 6 måneders etterlønn så lenge opphøret ikke skyldes vesentlig mislighold fra daglig leder sin side. Det er ikke gitt lån til daglig leder.

Styrehonorar

Det er tilsammen utbetalt kr. 45 000 i styrehonorar. Av dette er kr. 0 utbetalt til selskapets styreleder.

Daglig leder eller styremedlemmer har ikke krav på særskilt vederlag, bonus eller sluttpakke ved opphør av vervet.

Honorarer til selskapets revisor

	2021	2020
Lovpålagt revisjon	386 550	447 450
Andre attestasjonstjenester	0	143 085
Sum	386 550	590 535

Note 6, Aksjekapital og aksjonærinformasjon

Aksjekapital

Pr. 31. desember 2021 består selskapets aksjekapital av 9 486 aksjer, hver pålydende kr. 500, samlet pålydende kr. 4 743 000.

Samtlige aksjer eies av NorgesGruppen Merkevarer AS.

Note 7, Egenkapital

	Aksje- kapital	Annen innskutt EK	Annen egenkapital	Sum egenkapital
Egenkapital 01.01.2021	4 743 000	354 014 649	76 656 990	435 414 639
Årets endring i egenkapital:				
Konsebidrag avgitt	0	0	-39 000 000	-39 000 000
Årsresultat	0	0	67 026 608	67 026 608
Andre endringer*	0	0	4 430 236	4 430 236
Egenkapital 31.12.2021	4 743 000	354 014 649	109 113 834	467 871 483

*Andre endringer er skatteeffekt 22% av konsebidrag kr. 20 137 427 som ble endret i fra å bli avgitt uten skatteeffekt til å bli avgitt med skatteeffekt i 2020

Note 8, Pensjonskostnader, -midler og -forpliktelser

Selskapet er pliktig til å ha tjenestepensjonsordning etter lov om obligatorisk tjenestepensjon, og har pensjonsordning som tilfredsstiller kravene i denne loven.

Selskapet har etablert en innskuddsbasert pensjonsordning for sine ansatte. Selskapet betaler faste bidrag til et forsikringselskap. Selskapet har ingen ytterligere betalingsforpliktelser etter at innskuddene er betalt. Tilskuddet utgjør fra 3 til 8 % av pensjonsgrunnlaget.

953 ansatte omfattes av ordningen. Kostnadsført tilskudd inngår i lønnskostnaden og utgjør kr. 13 985 401 i 2021. Se note for lønnskostnader.

Selskapet har usikret ordning som dekker pensjonsgrunnlaget over 12G.

Årets kostnad knyttet til usikret driftspensjonsordning for ansatte med lønn over 12G utgjør kr. 250 945.

Balansført pensjonsforpliktelse for lønn over 12G utgjør kr. 2 350 961 pr 31.12.21.



Avtalefestet pensjon

Selskapet har AFP-ordning for ansatta. Det foreligger ikke tilstrekkelig informasjon for å muliggjøre innregning av forpliktelse i årsregnskapet. Dette medfører at ingen forpliktelse for denne ordningen er balanseført.

Netto pensjonskostnad knyttet til AFP-pensjon er kr. 8 290 699.

Note 9, Mellomværende med selskap i samme konsern

Foretak i samme konsern	Kundefordringer		Andre kortsiktige fordringer	
	2021	2020	2021	2020
	95 032 759	115 067 934	71 630 368	179 552 737

Foretak i samme konsern	Leverandørgjeld		Annen kortsiktig gjeld		Annen langsiktig gjeld	
	2021	2020	2021	2020	2021	2020
	5 843 059	53 358 301	78 410 855	154 347 611	121 900 000	150 300 000

Andre kortsiktige fordringer og annen kortsiktig gjeld knytter seg i hovedsak til selskapets konsernkontosystem, 1. års avdrag og gjeld på konsernbidrag.

Note 10, Langsiktig Gjeld / Avdragsstruktur langsiktig gjeld

Enova-tilskudd

Balanseført Enova tilskudd pr 31.12.21 er kr. 461 555. Evalueringssperioden på tilskuddet løp tom 2020 slik at tilskuddet er endelig.

Note 11, Pantestillelser og garantier

Konsernet har inngått en felles skattelekksgaranti som sikkerhet for de ansattes skattelekkesmidler. Selskapet er, i likhet med de andre selskapene i konsernet, solidarisk ansvarlig for trekk knyttet til konsernkontosystemet.

Note 12, Skattekostnad

Spesifikasjon av skattekostnad i resultatregnskapet	2021	2020
Betalbar skatt		
Endring ulsatt skatt	7 677 642	4 430 236
Skatt av konsernbidrag	331 943	3 517 634
Skattekostnad ordinært resultat	19 009 000	12 305 417

Beregning av årets skattegrunnlag	2021	2020
Regnskapsmessig resultat før skatt	86 038 193	92 278 344
Endring i midlertidige forskjeller	-1 508 834	-15 989 244
Permanente forskjeller	371 014	-217 951
Avgitt konsernbidrag	-50 000 000	-55 933 713
Årets skattegrunnlag	34 898 373	20 137 436

Betalbar skatt	7 677 642	4 430 236
----------------	-----------	-----------



Midlertidige forskjeller	2021	2020
Driftsmidler	38 472 632	33 415 041
Varebeholdning	193 913	1 601 510
Utestående fordringer	-200 000	-400 000
Gevinst- og tapskonto	-279 169	-348 960
Andre avsetninger for forpliktelser	-19 961 316	-17 728 710
Netto pensjonsforpliktelse/middel	-2 350 961	-2 172 616
Netto midlertidige forskjeller	15 875 099	14 366 265
Netto utsatt skattefordel / forpliktelse i balansen	3 492 522	3 160 578
Endringer i utsatt skatt	2021	2020
Balansè 1.1	3 160 578	-357 055
Innregnet mot resultat	331 943	3 517 634
Balansè 31.12	3 492 522	3 160 578
Avstemming fra nominell til faktisk skattesats		
Regnskapsmessig resultat før skatt	86 036 193	92 278 344
Forventet skatt etter nominell skattesats	18 927 962	20 301 236
Permanente forskjeller	81 623	-47 949
Sum skattekostnad	19 009 585	20 253 287
Effektiv skattesats	22,1 %	21,9 %

Note 13, Nærstående parter

Selskapet har vesentlige transaksjoner med andre selskaper i NorgesGruppen konsernet. Selskapet har i 2021 levert varer og tjenester til egneide NorgesGruppen butikker og engrosselskaper for tilsammen kr. 1 470 838 268. Selskapet har i 2021 leid driftsbygninger og betalt husleie til eiendomsselskaper i NorgesGruppen konsernet for totalt kr. 30 842 796. Selskapet har i 2021 kjøpt tjenester og varer for i alt kr. 74 122 498. Transaksjonene er gjennomført etter prinsippet om armlengde priser.

Note 14, Salgsinntekter

Allt salg har foregått i Norge

Note 15, Covid-19

Tiltakene som er iverksatt av myndighetene for å redusere spredning av Covid-19 har påvirket hele næringslivet. 2021 har vært et krevende år også for matbransjen, både på grunn av økte kostnader og økt fravær. Dette til tross for økt omsetning av varer.



Bakehuset AS Kontantstrømoppstilling

	2021	2020
Kontantstrøm fra operasjonelle aktiviteter		
Ordinært resultat før skattekostnad	86 036 193	92 278 344
Periodens belåte skatt	0	-20 588 500
Ordinære avskrivninger	68 231 576	74 690 095
Pensjonskostnad uten kontanteffekt	178 345	207 895
Gevinst/tap ved salg av anleggsmidler og finansielle eiendeler	-1 022 468	-709 669
Endring i varebeholdning	-19 483 234	-6 599 540
Endring i kundefordringer	23 422 683	-11 640 020
Endring i leverandørgjeld	4 444 587	39 426 616
Endring i andre tidsavgrensingsposter	-6 785 169	80 179 389
Netto kontantstrøm fra operasjonelle aktiviteter	155 022 513	247 264 710
Kontantstrøm fra investeringsaktiviteter		
Innbetalinger ved salg av varige driftsmidler	1 837 000	826 034
Utbetalinger ved kjøp av varige driftsmidler	-110 207 727	-87 294 502
Netto utbetalinger ved kjøp av finansielle anleggsmidler	0	-285 696 278
Netto kontantstrøm fra investeringsaktiviteter	-108 370 727	-372 164 746
Kontantstrøm fra finansieringsaktiviteter		
Netto endring i langsiktig gjeld	-28 937 191	178 091 362
Endring i kortsiktig gjeld	296 750	-285 216
Innbetaling av konsernbidrag	-125 933 713	0
Endring mellomværende konsernkonosystem	107 922 369	-52 906 110
Netto kontantstrøm fra finansieringsaktiviteter	-46 651 786	124 900 036
Netto endring i bankinnskudd, kontanter og lignende	0	0
Beholdning av bankinnskudd, kontanter og lignende pr. 1. januar	0	0
Beholdning av bankinnskudd, kontanter og lignende pr 31.12	0	0

Selskapets konsernkonto er i regnskapet ikke klassifisert som bankinnskudd, men som mellomværende med selskap i samme konsern.