



ÅRSREGNSKAPET FOR REGNSKAPSÅRET 2024 - GENERELL INFORMASJON

Enheten

Organisasjonsnummer: 985 701 121
Organisasjonsform: Aksjeselskap
Foretaksnavn: SOLFONN AS
Forretningsadresse: Frøyas gate 15
0273 OSLO

Regnskapsår

Årsregnskapets periode: 01.01.2024 - 31.12.2024

Konsern

Morselskap i konsern: Nei

Regnskapsregler

Regler for små foretak benyttet: Ja
Benyttet ved utarbeidelsen av årsregnskapet til selskapet: Regnskapslovens alminnelige regler

Årsregnskapet fastsatt av kompetent organ

Bekreftet av representant for selskapet: Anette Elise Nilsen
Dato for fastsettelse av årsregnskapet: 09.04.2025

Grunnlag for avgivelse

År 2024: Årsregnskapet er elektronisk innlevert
År 2023: Tall er hentet fra elektronisk innlevert årsregnskap fra 2024

Det er ikke krav til at årsregnskapet m.v. som sendes til Regnskapsregisteret er undertegnet. Kontrollen på at dette er utført ligger hos revisor/enhetens øverste organ. Sikkerheten ivaretas ved at innsender har rolle/rettighet for innsending av årsregnskapet via Altinn, og ved at det bekreftes at årsregnskapet er fastsatt av kompetent organ.

Brønnøysundregistrene, 27.06.2025



Resultatregnskap

Beløp i: NOK	Note	2024	2023
RESULTATREGNSKAP			
Inntekter			
Gevinst ved realisasjon av verdipapirer		210 809	2 179 352
Utbytte		16 938 337	17 028 967
Verdiøkning markedsbaserte omløpsmidler	2	4 169 073	4 220 320
Renteinntekter		1 493 190	56 188
Annen driftsinntekt		55 290	25 798
Sum inntekter		22 866 699	23 510 625
Kostnader			
Lønnskostnad m.m.	3	342 300	342 300
Tap ved realisasjon av verdipapirer			471 455
Verdireduksjon markedsbaserte omløpsmidler	2		
Nedskrivning av andre finansielle anleggsmidler		850 300	
Annen driftskostnad		499 286	428 949
Sum kostnader		1 691 886	1 242 704
Driftsresultat		21 174 813	22 267 920
Finansinntekter og finanskostnader			
Annen renteinntekt		61 631	146 318
Annen finansinntekt		3 634	358
Sum finansinntekter		65 265	146 676
Annen rentekostnad		381	-5 055
Annen finanskostnad			113
Sum finanskostnader		381	-4 942
Netto finans		64 884	151 618
Resultat før skattekostnad		21 239 697	22 419 539
Skattekostnad på resultat	4	219 683	
Årsresultat	5	21 020 014	22 419 539
Årsresultat etter minoritetsinteresser		21 020 014	22 419 539



Resultatregnskap

Beløp i: NOK	Note	2024	2023
Totalresultat		21 020 014	22 419 539
Overføringer og disponeringer			
Ordinært utbytte		22 000 000	15 000 000
Konsernbidrag		5 729 550	3 500 000
Avsatt til annen egenkapital			3 919 539
Overført fra annen egenkapital		-6 709 536	
Sum overføringer og disponeringer		21 020 014	22 419 539



Balanse

Beløp i: NOK	Note	2024	2023
BALANSE - EIENDELER			
Anleggsmidler			
Immaterielle eiendeler			
Utsatt skattefordel	4		
Finansielle anleggsmidler			
Investeringer i aksjer og andeler		298 921 868	299 522 168
Sum finansielle anleggsmidler		298 921 868	299 522 168
Sum anleggsmidler		298 921 868	299 522 168
Omløpsmidler			
Varer			
Fordringer			
Andre kortsiktige fordringer		16 333 455	16 333 456
Sum fordringer		16 333 455	16 333 456
Investeringer			
Markedsbaserte aksjer	2		
Markedsbaserte obligasjoner	2		
Andre markedsbaserte finansielle instrumenter	2	54 287 856	46 271 311
Sum investeringer		54 287 856	46 271 311
Bankinnskudd, kontanter og lignende			
Bankinnskudd, kontanter o.l.		494 580	902 877
Sum bankinnskudd, kontanter og lignende		494 580	902 877
Sum omløpsmidler		71 115 891	63 507 644
SUM EIENDELER		370 037 759	363 029 812

BALANSE - EGENKAPITAL OG GJELD

Egenkapital



Balanse

Beløp i: NOK	Note	2024	2023
Innskutt egenkapital			
Aksjekapital		200 000	200 000
Overkurs		139 834 000	139 834 000
Sum innskutt egenkapital		140 034 000	140 034 000
Opptjent egenkapital			
Annen egenkapital		196 930 101	203 639 637
Sum opptjent egenkapital		196 930 101	203 639 637
Sum egenkapital	5	336 964 101	343 673 637
Gjeld			
Langsiktig gjeld			
Utsatt skatt	4	107 801	
Sum avsetninger for forpliktelser		107 801	
Annen langsiktig gjeld			
Sum langsiktig gjeld		107 801	0
Kortsiktig gjeld			
Leverandørgjeld		53 125	9 375
Betalbar skatt	4	111 882	
Skyldig offentlige avgifter		171 300	159 300
Utbytte		27 729 550	18 500 000
Annen kortsiktig gjeld		4 900 000	687 500
Sum kortsiktig gjeld		32 965 857	19 356 175
Sum gjeld		33 073 658	19 356 175
SUM EGENKAPITAL OG GJELD		370 037 759	363 029 812



Brønnøysundregistrene

ÅRSREGNSKAP FOR REGNSKAPSÅRET 2024 - GENERELL INFORMASJON

Journalnummer: 2025 565562

Enheten

Organisasjonsnummer: 985 701 121
Organisasjonsform: Aksjeselskap
Foretaksnavn: SOLFONN AS
Forretningsadresse: Frøyas gate 15
0273 OSLO

Regnskapsår

Årsregnskapets periode: 01.01.2024 - 31.12.2024

Konsern

Morselskap i konsern: Nei

Regnskapsregler

Regler for små foretak benyttet: Ja
Benyttet ved utarbeidelsen av
årsregnskapet til selskapet: Regnskapslovens alminnelige regler

Årsregnskapet fastsatt av kompetent organ

Bekreftet av representant for selskapet: Anette Elise Nilsen
Dato for fastsettelse av årsregnskapet: 09.04.2025

Grunnlag for avgivelse

År 2024: Årsregnskap er elektronisk innlevert.
År 2023: Tall er hentet fra elektronisk innlevert årsregnskap fra 2024.

Det er ikke krav til at årsregnskapet m.v. som sendes til Regnskapsregisteret er undertegnet. Kontrollen på at dette er utført ligger hos revisor/enhetens øverste organ. Sikkerheten ivaretas ved at innsender har rolle/rettighet for innsending av årsregnskapet via Altinn, og ved at det bekreftes at årsregnskapet er fastsatt av kompetent organ.

Brønnøysundregistrene, 26.06.2025



Organisasjonsnr: 985 701 121
SOLFONN AS

RESULTATREGNSKAP

Beløp i: NOK	Note	2024	2023
RESULTATREGNSKAP			
Inntekter			
Gevinst ved realisasjon av verdipapirer		210 809	2 179 352
Utbytte		16 938 337	17 028 967
Verdiøkning			
markedsbaserte omløpsmidler 2		4 169 073	4 220 320
Renteinntekter		1 493 190	56 188
Annen driftsinntekt		55 290	25 798
Sum inntekter		22 866 699	23 510 625
Kostnader			
Lønnskostnad m.m.	3	342 300	342 300
Tap ved realisasjon av verdipapirer			471 455
Verdireduksjon			
markedsbaserte omløpsmidler 2			
Nedskrivning av andre finansielle anleggsmidler		850 300	
Annen driftskostnad		499 286	428 949
Sum kostnader		1 691 886	1 242 704
Driftsresultat		21 174 813	22 267 920
Finansinntekter og finanskostnader			
Annen renteinntekt		61 631	146 318
Annen finansinntekt		3 634	358
Sum finansinntekter		65 265	146 676
Annen rentekostnad		381	-5 055
Annen finanskostnad			113
Sum finanskostnader		381	-4 942
Netto finans		64 884	151 618
Resultat før skattekostnad		21 239 697	22 419 539
Skattekostnad på resultat	4	219 683	
Årsresultat	5	21 020 014	22 419 539
Årsresultat etter minoritetsinteresser		21 020 014	22 419 539
Totalresultat		21 020 014	22 419 539
Overføringer og disponeringer			
Ordinært utbytte		22 000 000	15 000 000



Konsernbidrag	5 729 550	3 500 000
Avsatt til annen egenkapital		3 919 539
Overført fra annen egenkapital	-6 709 536	
Sum overføringer og disponeringer	21 020 014	22 419 539



Organisasjonsnr: 985 701 121
SOLFONN AS

BALANSE

Beløp i: NOK	Note	2024	2023
BALANSE - EIENDELER			
Anleggsmidler			
Immaterielle eiendeler			
Utsatt skattefordel	4		
Finansielle anleggsmidler			
Investeringer i aksjer og andeler		298 921 868	299 522 168
Sum finansielle anleggsmidler		298 921 868	299 522 168
Sum anleggsmidler		298 921 868	299 522 168
Omløpsmidler			
Varer			
Fordringer			
Andre kortsiktige fordringer		16 333 455	16 333 456
Sum fordringer		16 333 455	16 333 456
Investeringer			
Markedsbaserte aksjer	2		
Markedsbaserte obligasjoner	2		
Andre markedsbaserte finansielle instrumenter	2	54 287 856	46 271 311
Sum investeringer		54 287 856	46 271 311
Bankinnskudd, kontanter og lignende			
Bankinnskudd, kontanter o. l.		494 580	902 877
Sum bankinnskudd, kontanter og lignende		494 580	902 877
Sum omløpsmidler		71 115 891	63 507 644
SUM EIENDELER		370 037 759	363 029 812
BALANSE - EGENKAPITAL OG GJELD			
Egenkapital			
Innskutt egenkapital			
Aksjekapital		200 000	200 000
Overkurs		139 834 000	139 834 000
Sum innskutt egenkapital		140 034 000	140 034 000



Opptjent egenkapital			
Annen egenkapital		196 930 101	203 639 637
Sum opptjent egenkapital		196 930 101	203 639 637
Sum egenkapital	5	336 964 101	343 673 637
Gjeld			
Langsiktig gjeld			
Utsatt skatt	4	107 801	
Sum avsetninger for forpliktelseser		107 801	
Annen langsiktig gjeld			
Sum langsiktig gjeld		107 801	0
Kortsiktig gjeld			
Leverandørgjeld		53 125	9 375
Betalbar skatt	4	111 882	
Skyldig offentlige avgifter		171 300	159 300
Utbytte		27 729 550	18 500 000
Annen kortsiktig gjeld		4 900 000	687 500
Sum kortsiktig gjeld		32 965 857	19 356 175
Sum gjeld		33 073 658	19 356 175
SUM EGENKAPITAL OG GJELD		370 037 759	363 029 812



Organisasjonsnr: 985 701 121
SOLFONN AS

NOTEOPPLYSNINGER - SELSKAP - alle poster oppgitt i hele tall

Note
7

Antall årsverk i regnskapsåret
0.00

Sum Beløp

Balanseført verdi 31.12. Varige driftsmidler Immaterielle eiend.

Konsernregnskap

Morselskapet sitt navn

Forretningskontor for morselskapet

Begrunnelse for at datterselskap er utelatt fra konsolideringen

Samlet beløp - tilknyttet selskap Årets Fjorårets

Samlet beløp - foretak i samme konsern Årets Fjorårets

Samlet beløp - foretak i samme konsern Årets Fjorårets

Samlet beløp - felles kontrollert virksomhet Årets Fjorårets

Pantstillelse Beløp

Beholdning av egne aksjer Antall Pålydende Andel av aksjek.



Årsregnskap 2024

Solfonn AS

Org.nr.:985 701 121



Solfonn AS

Resultatregnskap

	Note	2024	2023
Driftsinntekter og driftskostnader			
Gevinst ved realisasjon av verdipapirer		210 809	2 179 352
Utbytte		16 938 337	17 028 967
Verdøkning markedsbaserte omløpsmidler	2	4 169 073	4 220 320
Renteinntekter		1 493 190	56 188
Annen driftsinntekt		55 290	25 798
Sum driftsinntekter		22 866 699	23 510 625
Tap ved realisasjon av verdipapirer		0	471 455
Nedskrivning av andre finansielle anleggsmidler		850 300	0
Lønnskostnad m.m.	3	342 300	342 300
Annen driftskostnad		499 286	428 949
Sum driftskostnader		1 691 886	1 242 704
Driftsresultat		21 174 813	22 267 920
Finansinntekter og finanskostnader			
Annen renteinntekt		61 631	146 318
Annen finansinntekt		3 634	358
Sum finansinntekter		65 265	146 676
Annen rentekostnad		381	-5 055
Annen finanskostnad		0	113
Sum finanskostnader		381	-4 942
Finansresultat		64 884	151 618
Resultat før skattekostnad		21 239 697	22 419 539
Skattekostnad på resultat	4	219 683	0
Årsresultat	5	21 020 014	22 419 539
Overføringer			
Ordinært utbytte		22 000 000	15 000 000
Tilleggsutbytte		5 729 550	3 500 000
Avsatt til annen egenkapital		0	3 919 539
Overført fra annen egenkapital		6 709 536	0
Sum overføringer		21 020 014	22 419 539



Solfonn AS

Balanse pr 31.12

	Note	2024	2023
Eiendeler			
Anleggsmidler			
Finansielle anleggsmidler			
Investeringer i aksjer og andeler		298 921 868	299 522 168
Sum finansielle anleggsmidler		298 921 868	299 522 168
Sum anleggsmidler		298 921 868	299 522 168
Omløpsmidler			
Fordringer			
Andre kortsiktige fordringer		16 333 455	16 333 456
Sum fordringer		16 333 455	16 333 456
Investeringer			
Markedsbaserte investeringer	2	54 287 856	46 271 311
Sum investeringer		54 287 856	46 271 311
Bankinnskudd, kontanter o.l.		494 580	902 877
Sum omløpsmidler		71 115 891	63 507 644
Sum eiendeler		370 037 759	363 029 812



Solfonn AS

Balanse pr 31.12

	Note	2024	2023
Egenkapital og gjeld			
Innskutt egenkapital			
Aksjekapital		200 000	200 000
Overkurs		139 834 000	139 834 000
Sum innskutt egenkapital		140 034 000	140 034 000
Opptjent egenkapital			
Annen egenkapital		196 930 101	203 639 637
Sum opptjent egenkapital		196 930 101	203 639 637
Sum egenkapital	5	336 964 101	343 673 637
Gjeld			
Utsatt skatt	4	107 801	0
Sum avsetning for forpliktelser		107 801	0
Annen langsiktig gjeld			
Kortsiktig gjeld			
Leverandørgjeld		53 125	9 375
Betalbar skatt	4	111 882	0
Skyldig offentlige avgifter		171 300	159 300
Utbytte		27 729 550	18 500 000
Annen kortsiktig gjeld		4 900 000	687 500
Sum kortsiktig gjeld		32 965 857	19 356 175
Sum gjeld		33 073 658	19 356 175
Sum egenkapital og gjeld		370 037 759	363 029 812

Oslo, 9. april 2025

Arne Kristian Trondsen
Styreleder

Charlotte Bergesen
Styremedlem

Petter Winther Borg
Styremedlem

Nicolai Nordstrand
Daglig leder



Solfonn AS

Noter

Note 1 Regnskapsprinsipper

Årsregnskapet er satt opp i samsvar med regnskapsloven og god regnskapsskikk for små foretak.

Driftsinntekter og kostnader

Inntektsføring av driftsinntekter, renteinntekter, mottatt utbytte og annen avkastning skjer etter opptjeningsprinsippet. Kostnader medtas etter sammenstillingsprinsippet, dvs. at kostnader medtas i samme periode som tilhørende inntekter inntektsføres. Kostnader som ikke kan henføres direkte til inntekter, kostnadsføres når de påløper.

Hovedregel for vurdering og klassifisering av eiendeler og gjeld

Eiendeler bestemt til varig eie eller bruk er klassifisert som anleggsmidler. Andre eiendeler er klassifisert som omløpsmidler. Fordringer som skal tilbakebetales innen ett år er uansett klassifisert som omløpsmidler. Ved klassifisering av kortsiktig og langsiktig gjeld er analoge kriterier lagt til grunn.

Anleggsmidler vurderes til anskaffelseskost, men nedskrives til virkelig verdi når verdifallet forventes å være varig.

Anleggsmidler med begrenset økonomisk levetid avskrives planmessig. Langsiktig gjeld balanseføres til nominelt mottatt beløp på etableringstidspunktet.

Omløpsmidler vurderes til laveste av anskaffelseskost og virkelig verdi. Kortsiktig gjeld balanseføres til nominelt mottatt beløp på etableringstidspunktet.

Enkelte poster kan være vurdert etter andre regler. Postene dette gjelder omhandles nedenfor.

Aksjer

Aksjer klassifisert som anleggsmidler

Investeringer i langsiktige aksjer, hvor man ikke har betydelig innflytelse, balanseføres til anskaffelseskost. Investeringene blir nedskrevet til virkelig verdi dersom verdifallet anses å være varig. Selskapets eventuelle ytterligere innskuddsforpliktelse vil fremgå i egen note.

Markedsbaserte finansielle omløpsmidler

Markedsbaserte finansielle omløpsmidler vurderes til virkelig verdi på balansedagen.

Ved realisasjon benyttes FIFO-prinsippet for tilordning av anskaffelseskost.

Valuta

Pengeposter i utenlandsk valuta vurderes etter kursen ved regnskapsårets slutt.

Fordringer

Kundefordringer og andre fordringer oppføres til pålydende etter fradrag for avsetning til forventet tap.

Avsetning til tap gjøres på grunnlag av en individuell vurdering av de enkelte fordringene.

Skatt

Skattekostnaden i resultatregnskapet omfatter periodens betalbare skatt. Utsatt skatt er beregnet med 22 % på grunnlag av de midlertidige forskjeller som eksisterer mellom regnskapsmessige og skattemessige verdier, samt ligningsmessig underskudd til fremføring ved utgangen av regnskapsåret. Skatteøkende og skattereduserende midlertidige forskjeller som reverserer eller kan reversere i samme periode er utlignet og nettoført. Utsatt skattefordel bokføres ikke.



Solfonn AS

Noter

Note 2 Markedsbaserte verdipapirer

	Anskaffelses- kost	Markeds- verdi	Balanseført verdi	Resultatført verdiendring
Aksjefond	20 433 945	25 901 579	25 901 579	3 911 222
Obligasjonsfond	26 753 355	28 386 277	28 386 277	257 851
Sum markedsbaserte aksjer	47 187 300	54 287 856	54 287 856	4 169 073

Markedsbaserte verdipapirer er verdsatt til virkelig verdi. Virkelig verdi er fastsatt i henhold til verdien som er observerbar i markedet på balansedagen.

Note 3 Lønnskostnader og ytelser, godtgjørelser til daglig leder, styret og revisor

Lønnskostnader

	2024	2023
Styrehonorar	300 000	300 000
Arbeidsgiveravgift	42 300	42 300
Sum	342 300	342 300

Selskapet har i 2024 sysselsatt 0 årsverk.

Note 4 Skatt

Årets skattekostnad	2024	2023
Resultatført skatt på ordinært resultat:		
Betalbar skatt	111 882	0
Endring i utsatt skatt	107 801	0
Skattekostnad ordinært resultat	219 683	0
Skattepliktig inntekt:		
Resultat før skatt	21 239 697	22 419 539
Permanente forskjeller	-19 902 112	-22 136 767
Endring i midlertidige forskjeller	18 010	4 503
Anvendelse av fremførbart underskudd	-847 040	-287 274
Skattepliktig inntekt	508 555	0
Betalbar skatt i balansen:		
Betalbar skatt på årets resultat	111 882	0
Sum betalbar skatt i balansen	111 882	0



Solfonn AS

Noter

Skatteeffekten av midlertidige forskjeller som har gitt opphav til utsatt skatt og utsatte skattefordeler, spesifisert på typer av midlertidige forskjeller

	2024	2023	Endring
Gevinst – og tapskonto	0	18 010	18 010
Sum	0	18 010	18 010
Inntektsført avsatt utbytte	490 004	490 004	0
Akkumulert fremførbart underskudd	0	-847 040	-847 040
Inngår ikke i beregningen av utsatt skatt	0	339 026	339 026
Grunnlag for utsatt skatt / skattefordel	490 004	0	-490 004
Utsatt skatt / skattefordel (22 %)	107 801	0	-107 801

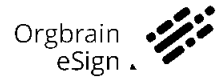
I henhold til God regnskapsskikk for små foretak balanseføres ikke utsatt skattefordel.

Note 5 Egenkapital

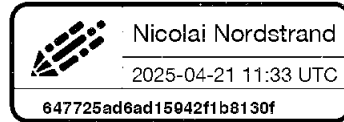
	Aksjekapital	Overkurs	Annen egenkapital	Sum egenkapital
Pr. 31.12.2023	200 000	139 834 000	203 639 637	343 673 637
Årets resultat			21 020 014	21 020 014
Tillegsutbytte			-5 729 550	-5 729 550
Avsatt utbytte			-22 000 000	-22 000 000
Pr 31.12.2024	200 000	139 834 000	196 930 101	336 964 101



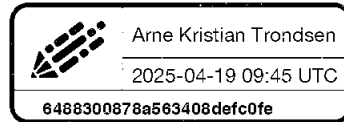
Dokumentet er signert med Orgbrain eSign - en standard elektronisk signatur i samsvar med EU-forordning 910/2014 (eIDAS).




Nicolai Nordstrand



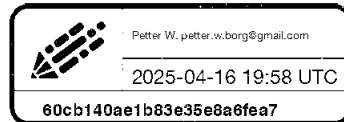
Arne Kristian Trondsen



Charlotte Bergesen



Petter W. petter.w.borg@gmail.com



Denne dokumentpakken inneholder:
- Det originale dokumentet (7 sider)
- Denne signatursiden på slutten



RSM Norge AS

Ruseløkkveien 30, 0251 Oslo
Pb 1312 Vika, 0112 Oslo
Org.nr: 982 316 588 MVA

T +47 23 11 42 00
F +47 23 11 42 01

www.rsmnorge.no

Til generalforsamlingen i Solfonn AS

Uavhengig revisors beretning

Konklusjon

Vi har revidert årsregnskapet for Solfonn AS som viser et overskudd på NOK 21 020 014. Årsregnskapet består av balanse per 31. desember 2024, resultatregnskap for regnskapsåret avsluttet per denne datoen og noter til årsregnskapet, herunder et sammendrag av viktige regnskapsprinsipper.

Etter vår mening

- oppfyller årsregnskapet gjeldende lovkrav, og
- gir årsregnskapet et rettviseende bilde av selskapets finansielle stilling per 31. desember 2024, og av dets resultater for regnskapsåret avsluttet per denne datoen i samsvar med regnskapslovens regler og god regnskapsskikk i Norge.

Grunnlag for konklusjonen

Vi har gjennomført revisjonen i samsvar med International Standards on Auditing (ISA-ene). Våre oppgaver og plikter i henhold til disse standardene er beskrevet nedenfor under *Revisors oppgaver og plikter ved revisjonen av årsregnskapet*. Vi er uavhengige av selskapet i samsvar med kravene i relevante lover og forskrifter i Norge og International Code of Ethics for Professional Accountants (inkludert internasjonale uavhengighetsstandarder) utstedt av International Ethics Standards Board for Accountants (IESBA-reglene), og vi har overholdt våre øvrige etiske forpliktelser i samsvar med disse kravene. Innhentet revisjonsbevis er etter vår vurdering tilstrekkelig og hensiktsmessig som grunnlag for vår konklusjon.

Styrets og daglig leders ansvar for årsregnskapet

Styret og daglig leder (ledelsen) er ansvarlige for å utarbeide årsregnskapet og for at det gir et rettviseende bilde i samsvar med regnskapslovens regler og god regnskapsskikk i Norge. Ledelsen er også ansvarlig for slik internkontroll som den finner nødvendig for å kunne utarbeide et regnskap som ikke inneholder vesentlig feilinformasjon, verken som følge av misligheter eller utilsiktede feil.

Ved utarbeidelsen av årsregnskapet må ledelsen ta standpunkt til selskapets evne til fortsatt drift og opplyse om forhold av betydning for fortsatt drift. Forutsetningen om fortsatt drift skal legges til grunn for årsregnskapet så lenge det ikke er sannsynlig at virksomheten vil bli avvirket.

Revisors oppgaver og plikter ved revisjonen av årsregnskapet

Vårt mål er å oppnå betryggende sikkerhet for at årsregnskapet som helhet ikke inneholder vesentlig feilinformasjon, verken som følge av misligheter eller utilsiktede feil, og å avgi en revisjonsberetning som inneholder vår konklusjon. Betryggende sikkerhet er en høy grad av sikkerhet, men ingen garanti for at en revisjon utført i samsvar med ISA-ene, alltid vil avdekke vesentlig feilinformasjon. Feilinformasjon kan oppstå som følge av misligheter eller utilsiktede feil. Feilinformasjon er å anse som vesentlig dersom den enkeltvis eller samlet med rimelighet kan forventes å påvirke de økonomiske beslutningene som brukerne foretar på grunnlag av årsregnskapet.

THE POWER OF BEING UNDERSTOOD ASSURANCE | TAX | CONSULTING

RSM Norge AS (organisasjonsnummer 982316588), RSM Advokatfirma AS (organisasjonsnummer 914095573),
RSM Norge Kompetanse AS (organisasjonsnummer 925107492).

RSM Norge AS er medlem av RSM-nettverket og driver under navnet RSM. RSM er foretreatingsnavnet som brukes av medlemmene i RSM-nettverket. RSM Advokatfirma AS og RSM Norge Kompetanse AS er selskaper tilknyttet RSM Norge AS.

Hvert medlem i RSM-nettverket er et selvstendig revisjons- og rådgivningsfirma med uavhengig virksomhet. RSM-nettverket er ikke selv en egen juridisk person av noen form i noen jurisdiksjon.

Per:meo Dokumentnøkkel:OCL3U-G8P3E-9ZROF-WUGJM-Q0SEW-8UZBI





Revisors beretning 2024 for Solfonn AS

For videre beskrivelse av revisors oppgaver og plikter vises det til:
<https://revisorforeningen.no/revisjonsberetninger>

Oslo, 9. mai 2025
RSM Norge AS

Per-Henning Lie
Statsautorisert revisor
(elektronisk signert)

Penneo Dokumentnøkkel: 0CL3U-68P3E-9ZROF-WUGJM-Q05EW-8U7BI



PENNEO

Signaturene i dette dokumentet er juridisk bindende. Dokument signert med "Penneo™ - sikker digital signatur". De signerende parter sin identitet er registrert, og er listet nedenfor.

"Med min signatur bekrefter jeg alle datoer og innholdet i dette dokument."

Lie, Per-Henning Schulz

Statsautorisert revisor

På vegne av: RSM Norge AS

Serienummer: no_bankid:9578-5997-4-211409

IP: 188.95.xxx.xxx

2025-05-09 13:44:11 UTC



Penneo Dokumentnøkkel: OCL3U-G8P3E-9ZROF-WUGJM-QOSEW-8UZBI

Dette dokumentet er signert digitalt via [Penneo.com](https://penneo.com). De signerte dataene er validert ved hjelp av den matematiske hashverdien av det originale dokumentet. All kryptografisk bevisføring er innebygd i denne PDF-en for fremtidig validering.

Dette dokumentet er forseglet med et kvalifisert elektronisk segl ved bruk av et sertifikat og et tidsstempel fra en kvalifisert tilstjenesteleverandør.

Slik kan du bekrefte at dokumentet er originalt

Når du åpner dokumentet i Adobe Reader, kan du se at det er sertifisert av **Penneo A/S**. Dette beviser at innholdet i dokumentet ikke har blitt endret siden tidspunktet for signeringen. Bevis for de individuelle signatørens digitale signaturer er vedlagt dokumentet.

Du kan bekrefte de kryptografiske bevisene ved hjelp av Penneos validator, <https://penneo.com/validator>, eller andre valideringsverktøy for digitale signaturer.