



## ÅRSREGNSKAPET FOR REGNSKAPSÅRET 2020 - GENERELL INFORMASJON

### Enheten

Organisasjonsnummer: 921 886 063  
Organisasjonsform: Aksjeselskap  
Foretaksnavn: TELEINVEST AS  
Forretningsadresse: Nordre Øverberg 6  
1397 NESØYA

### Regnskapsår

Årsregnskapets periode: 01.01.2020 - 31.12.2020

### Konsern

Morselskap i konsern: Nei

### Regnskapsregler

Regler for små foretak benyttet: Ja  
Benyttet ved utarbeidelsen av årsregnskapet til selskapet: Regnskapslovens alminnelige regler

### Årsregnskapet fastsatt av kompetent organ

Bekreftet av representant for selskapet: Stian Råmunddal  
Dato for fastsettelse av årsregnskapet: 07.05.2021

### Grunnlag for avgivelse

År 2020: Årsregnskapet er elektronisk innlevert  
År 2019: Tall er hentet fra elektronisk innlevert årsregnskap fra 2020

*Det er ikke krav til at årsregnskapet m.v. som sendes til Regnskapsregisteret er undertegnet. Kontrollen på at dette er utført ligger hos revisor/enhetens øverste organ. Sikkerheten ivaretas ved at innsender har rolle/rettighet for innsending av årsregnskapet via Altinn, og ved at det bekreftes at årsregnskapet er fastsatt av kompetent organ.*

Brønnøysundregistrene, 05.06.2022



## Resultatregnskap

Beløp i: NOK	Note	2020	2019
<b>RESULTATREGNSKAP</b>			
<b>Kostnader</b>			
Annen driftskostnad	2	7 262	5 905
<b>Sum kostnader</b>		<b>7 262</b>	<b>5 905</b>
<b>Driftsresultat</b>		<b>-7 262</b>	<b>-5 905</b>
<b>Finansinntekter og finanskostnader</b>			
Inntekt på investering i tilknyttet selskap	4	15 000 000	
Annen renteinntekt		5	193
Annen finansinntekt	4		
<b>Sum finansinntekter</b>		<b>15 000 005</b>	<b>193</b>
Nedskrivning av andre finansielle anleggsmidler		8 500 000	
Annen rentekostnad		479 504	371 710
Annen finanskostnad	4		
<b>Sum finanskostnader</b>		<b>8 979 504</b>	<b>371 710</b>
<b>Netto finans</b>		<b>6 020 501</b>	<b>-371 517</b>
<b>Ordinært resultat før skattekostnad</b>	3	<b>6 013 240</b>	<b>-377 421</b>
Skattekostnad på ordinært resultat	3		
<b>Ordinært resultat etter skattekostnad</b>		<b>6 013 240</b>	<b>-377 421</b>
<b>Årsresultat</b>	5	<b>6 013 240</b>	<b>-377 421</b>
<b>Årsresultat etter minoritetsinteresser</b>		<b>6 013 240</b>	<b>-377 421</b>
<b>Totalresultat</b>		<b>6 013 240</b>	<b>-377 421</b>
<b>Overføringer og disponeringer</b>			
Overført fra overkurs		-364 181	
Ordinært utbytte		6 000 000	
Udekket tap		377 421	-377 421
<b>Sum overføringer og disponeringer</b>		<b>6 013 240</b>	<b>-377 421</b>



### Balanse

Beløp i: NOK	Note	2020	2019
<b>BALANSE - EIENDELER</b>			
<b>Anleggsmidler</b>			
<b>Immaterielle eiendeler</b>			
<b>Finansielle anleggsmidler</b>			
Investeringer i aksjer og andeler	4	4 900 000	12 000 000
<b>Sum finansielle anleggsmidler</b>		<b>4 900 000</b>	<b>12 000 000</b>
<b>Sum anleggsmidler</b>		<b>4 900 000</b>	<b>12 000 000</b>
<b>Omløpsmidler</b>			
<b>Varer</b>			
<b>Fordringer</b>			
Andre kortsiktige fordringer	4	15 000 000	
<b>Sum fordringer</b>		<b>15 000 000</b>	
<b>Investeringer</b>			
Aksjer og andeler i foretak i samme konsern	4		
Markedsbaserte obligasjoner	4		
Andre markedsbaserte finansielle instrumenter	4		
Andre finansielle instrumenter	4		
<b>Bankinnskudd, kontanter og lignende</b>			
Bankinnskudd, kontanter o.l.		52 048	20 392
<b>Sum bankinnskudd, kontanter og lignende</b>		<b>52 048</b>	<b>20 392</b>
<b>Sum omløpsmidler</b>		<b>15 052 048</b>	<b>20 392</b>
<b>SUM EIENDELER</b>		<b>19 952 048</b>	<b>12 020 392</b>

### BALANSE - EGENKAPITAL OG GJELD

#### Egenkapital

#### Innskutt egenkapital



### Balanse

<b>Beløp i: NOK</b>	<b>Note</b>	<b>2020</b>	<b>2019</b>
Aksjekapital	5, 6	500 000	500 000
Overkurs	5	2 135 819	2 500 000
Annen innskutt egenkapital	5	-11 570	-11 570
<b>Sum innskutt egenkapital</b>		<b>2 624 249</b>	<b>2 988 430</b>
<b>Opptjent egenkapital</b>			
Udekket tap	5		377 421
<b>Sum opptjent egenkapital</b>			<b>-377 421</b>
<b>Sum egenkapital</b>		<b>2 624 248</b>	<b>2 611 009</b>
<b>Gjeld</b>			
<b>Langsiktig gjeld</b>			
<b>Annen langsiktig gjeld</b>			
Gjeld til kredittinstitusjoner		9 000 000	9 000 000
Øvrig langsiktig gjeld	6	2 225 717	307 301
<b>Sum annen langsiktig gjeld</b>		<b>11 225 717</b>	<b>9 307 301</b>
<b>Sum langsiktig gjeld</b>		<b>11 225 717</b>	<b>9 307 301</b>
<b>Kortsiktig gjeld</b>			
Betalbar skatt	3		
Utbytte		6 000 000	
Annen kortsiktig gjeld		102 082	102 082
<b>Sum kortsiktig gjeld</b>		<b>6 102 082</b>	<b>102 082</b>
<b>Sum gjeld</b>		<b>17 327 799</b>	<b>9 409 383</b>
<b>SUM EGENKAPITAL OG GJELD</b>		<b>19 952 048</b>	<b>12 020 392</b>



## Brønnøysundregistrene

### ÅRSREGNSKAP FOR REGNSKAPSÅRET 2020 - GENERELL INFORMASJON

Journalnummer: 2021 328821

#### Enheten

Organisasjonsnummer: 921 886 063  
Organisasjonsform: Aksjeselskap  
Foretaksnavn: TELEINVEST AS  
Forretningsadresse: Nordre Øverberg 6  
1397 NESØYA

#### Regnskapsår

Årsregnskapets periode: 01.01.2020 - 31.12.2020

#### Konsern

Morselskap i konsern: Nei

#### Regnskapsregler

Regler for små foretak benyttet: Ja  
Benyttet ved utarbeidelsen av  
årsregnskapet til selskapet: Regnskapslovens alminnelige regler

#### Årsregnskapet fastsatt av kompetent organ

Bekreftet av representant for selskapet: Stian Råmunddal  
Dato for fastsettelse av årsregnskapet: 07.05.2021

#### Revisjon

Selskapet har besluttet at årsregnskapet  
ikke skal revideres: Ja  
Årsregnskapet er utarbeidet av ekstern  
autorisert regnskapsfører: Ja  
Ekstern autorisert regnskapsfører har i  
løpet av regnskapsåret bistått ved den  
løpende regnskapsføringen eller utført  
andre tjenester for selskapet enn å  
utarbeide årsregnskapet: Ja

#### Grunnlag for avgivelse

År 2020: Årsregnskap er elektronisk innlevert.  
År 2019: Tall er hentet fra elektronisk innlevert årsregnskap fra 2020.

*Det er ikke krav til at årsregnskapet m.v. som sendes til Regnskapsregisteret er undertegnet. Kontrollen på at dette er utført ligger hos revisor/enhetens øverste organ. Sikkerheten ivaretas ved at innsender har rolle/rettighet for innsending av årsregnskapet via Altinn, og ved at det bekreftes at årsregnskapet er fastsatt av kompetent organ.*

Brønnøysundregistrene, 27.05.2021

---

Brønnøysundregistrene  
Postadresse: Postboks 900, 8910 Brønnøysund  
Telefon: 75 00 75 00  
E-post: firmapost@brreg.no Internett: www.brreg.no  
Organisasjonsnummer: 974 760 673



Organisasjonsnr: 921 886 063  
TELEINVEST AS

## RESULTATREGNSKAP

<b>Beløp i: NOK</b>	<b>Note</b>	<b>2020</b>	<b>2019</b>
<b>RESULTATREGNSKAP</b>			
<b>Kostnader</b>			
Annen driftskostnad	2	7 262	5 905
<b>Sum kostnader</b>		<b>7 262</b>	<b>5 905</b>
<b>Driftsresultat</b>		<b>-7 262</b>	<b>-5 905</b>
<b>Finansinntekter og finanskostnader</b>			
Inntekt på investering i tilknyttet selskap	4	15 000 000	
Annen renteinntekt		5	193
Annen finansinntekt	4		
<b>Sum finansinntekter</b>		<b>15 000 005</b>	<b>193</b>
Nedskrivning av andre finansielle anleggsmidler		8 500 000	
Annen rentekostnad		479 504	371 710
Annen finanskostnad	4		
<b>Sum finanskostnader</b>		<b>8 979 504</b>	<b>371 710</b>
<b>Netto finans</b>		<b>6 020 501</b>	<b>-371 517</b>
<b>Ordinært resultat før skattekostnad</b>	3	<b>6 013 240</b>	<b>-377 421</b>
Skattekostnad på ordinært resultat	3		
<b>Ordinært resultat etter skattekostnad</b>		<b>6 013 240</b>	<b>-377 421</b>
<b>Årsresultat</b>	5	<b>6 013 240</b>	<b>-377 421</b>
<b>Årsresultat etter minoritetsinteresser</b>		<b>6 013 240</b>	<b>-377 421</b>
<b>Totalresultat</b>		<b>6 013 240</b>	<b>-377 421</b>
<b>Overføringer og disponeringer</b>			
Overført fra overkurs		-364 181	
Ordinært utbytte		6 000 000	
Udekket tap		377 421	-377 421
<b>Sum overføringer og disponeringer</b>		<b>6 013 240</b>	<b>-377 421</b>



Organisasjonsnr: 921 886 063  
TELEINVEST AS

## BALANSE

**Beløp i: NOK** **Note** **2020** **2019**

### BALANSE - EIENDELER

#### Anleggsmidler

##### Immaterielle eiendeler

##### Finansielle anleggsmidler

Investeringer i aksjer og andeler 4 4 900 000 12 000 000

Sum finansielle anleggsmidler 4 900 000 12 000 000

Sum anleggsmidler 4 900 000 12 000 000

#### Omløpsmidler

##### Varer

##### Fordringer

Andre kortsiktige fordringer 4 15 000 000

Sum fordringer 15 000 000

##### Investeringer

Aksjer og andeler i foretak i samme konsern 4

Markedsbaserte obligasjoner 4

Andre markedsbaserte finansielle instrumenter 4

Andre finansielle instrumenter 4

Andre finansielle instrumenter 4

Andre finansielle instrumenter 4

##### Bankinnskudd, kontanter og lignende

Bankinnskudd, kontanter o. l. 52 048 20 392

Sum bankinnskudd, kontanter og lignende 52 048 20 392

Sum omløpsmidler 15 052 048 20 392

SUM EIENDELER 19 952 048 12 020 392

### BALANSE - EGENKAPITAL OG

#### GJELD

##### Egenkapital

##### Innskutt egenkapital

Aksjekapital 5, 6 500 000 500 000

Overkurs 5 2 135 819 2 500 000

Annen innskutt egenkapital 5 -11 570 -11 570



<b>Sum innskutt egenkapital</b>		<b>2 624 249</b>	<b>2 988 430</b>
<b>Opptjent egenkapital</b>			
Udekket tap	5		377 421
<b>Sum opptjent egenkapital</b>			<b>-377 421</b>
<b>Sum egenkapital</b>		<b>2 624 248</b>	<b>2 611 009</b>
<b>Gjeld</b>			
<b>Langsiktig gjeld</b>			
<b>Annen langsiktig gjeld</b>			
Gjeld til			
kredittinstitusjoner		9 000 000	9 000 000
Øvrig langsiktig gjeld	6	2 225 717	307 301
<b>Sum annen langsiktig gjeld</b>		<b>11 225 717</b>	<b>9 307 301</b>
<b>Sum langsiktig gjeld</b>		<b>11 225 717</b>	<b>9 307 301</b>
<b>Kortsiktig gjeld</b>			
Betalbar skatt	3		
Utbytte		6 000 000	
Annen kortsiktig gjeld		102 082	102 082
<b>Sum kortsiktig gjeld</b>		<b>6 102 082</b>	<b>102 082</b>
<b>Sum gjeld</b>		<b>17 327 799</b>	<b>9 409 383</b>
<b>SUM EGENKAPITAL OG GJELD</b>		<b>19 952 048</b>	<b>12 020 392</b>



Organisasjonsnr: 921 886 063  
TELEINVEST AS

NOTEOPPLYSNINGER - SELSKAP - alle poster oppgitt i hele tall

Note

Regnskapsprinsipper

Note

Antall aksjer og aksjeeiere

<u>Aksjeklasse</u>	<u>Ant. aksjer</u>	<u>Pålydende</u>	<u>Bokført verdi</u>
Ordinære aksjer	1000.00	500.00	500000.00
<u>Aksjeeiere - fritekst</u>	<u>Antall</u>	<u>Eierandel</u>	<u>Aksjeklasse</u>
Dakastra AS	510.00	51.00%	Ordinære aksjer
Jubalica AS	490.00	49.00%	Ordinære aksjer
<u>Sum</u>	<u>Sum antall</u>	<u>Sum eierandel</u>	
	1000.00	100.00%	

Note

Ytelser til ledende personer

Er det gitt ytelser til ledende person: Nei

Ytelser til daglig leder

<u>Ytelser</u>	<u>Lønn</u>	<u>Pensj.forpl.</u>	<u>Andre godtgj.</u>
----------------	-------------	---------------------	----------------------

Note

Antall årsverk i regnskapsåret

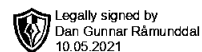
Virksomheten har hatt følgende antall årsverk:

0.00

Note

Lån og sikkerhetsstillelse til ledende personer og aksjeeiere

Er det gitt lån eller sikkerhetsstillelse til ledende personer: Nei



# **Teleinvest AS**

## **Årsoppgjør 2020**

**Resultatregnskap**  
**Balanse**  
**Noter til regnskapet**

*Årsregnskapet er utarbeidet av R8 Consulting AS*



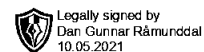
## Resultatregnskap Teleinvest AS

Driftsinntekter og driftskostnader	Note	2020	2019
Annen driftskostnad	2	7 262	5 905
<b>Sum driftskostnader</b>		<b>7 262</b>	<b>5 905</b>
<b>Driftsresultat</b>		<b>-7 262</b>	<b>-5 905</b>
<b>Finansinntekter og finanskostnader</b>			
Inntekt på investering i tilknyttet selskap	4	15 000 000	0
Annen renteinntekt		5	193
Nedskrivning av andre finansielle anleggsmidler		8 500 000	0
Annen rentekostnad		479 504	371 710
<b>Resultat av finansposter</b>		<b>6 020 501</b>	<b>-371 517</b>
Ordinært resultat før skattekostnad	3	6 013 240	-377 421
<b>Ordinært resultat</b>		<b>6 013 240</b>	<b>-377 421</b>
<b>Årsresultat</b>	5	<b>6 013 240</b>	<b>-377 421</b>
<b>Overføringer</b>			
Avsatt til dekning av tidligere udekket tap		377 421	0
Avsatt til utbytte		6 000 000	0
Overført fra overkurs		364 181	0
Overført til udekket tap		0	377 421
<b>Sum overføringer</b>		<b>6 013 240</b>	<b>-377 421</b>



## Balanse Teleinvest AS

Eiendeler	Note	2020	2019
<b>Anleggsmidler</b>			
<b>Immaterielle eiendeler</b>			
<b>Varige driftsmidler</b>			
<b>Finansielle anleggsmidler</b>			
Investeringer i tilknyttet selskap		1 400 000	0
Investeringer i aksjer og andeler	4	3 500 000	12 000 000
<b>Sum finansielle anleggsmidler</b>		<b>4 900 000</b>	<b>12 000 000</b>
<b>Sum anleggsmidler</b>		<b>4 900 000</b>	<b>12 000 000</b>
<b>Omløpsmidler</b>			
<b>Fordringer</b>			
Andre kortsiktige fordringer	4	15 000 000	0
<b>Sum fordringer</b>		<b>15 000 000</b>	<b>0</b>
<b>Investeringer</b>			
Bankinnskudd, kontanter o.l.		52 048	20 392
<b>Sum omløpsmidler</b>		<b>15 052 048</b>	<b>20 392</b>
<b>Sum eiendeler</b>		<b>19 952 048</b>	<b>12 020 392</b>



## Balanse Teleinvest AS

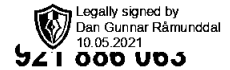
Egenkapital og gjeld	Note	2020	2019
<b>Egenkapital</b>			
<b>Innskutt egenkapital</b>			
Aksjekapital	5, 6	500 000	500 000
Overkurs	5	2 135 819	2 500 000
Annen innskutt egenkapital	5	-11 570	-11 570
<b>Sum innskutt egenkapital</b>		<b>2 624 249</b>	<b>2 988 430</b>
<b>Opptjent egenkapital</b>			
Udekket tap	5	0	-377 421
<b>Sum opptjent egenkapital</b>		<b>0</b>	<b>-377 421</b>
<b>Sum egenkapital</b>		<b>2 624 248</b>	<b>2 611 009</b>
<b>Gjeld</b>			
<b>Avsetning for forpliktelser</b>			
<b>Annen langsiktig gjeld</b>			
Gjeld til kredittinstitusjoner		9 000 000	9 000 000
Øvrig langsiktig gjeld	6	2 225 717	307 301
<b>Sum annen langsiktig gjeld</b>		<b>11 225 717</b>	<b>9 307 301</b>
<b>Kortsiktig gjeld</b>			
Utbytte		6 000 000	0
Annen kortsiktig gjeld		102 082	102 082
<b>Sum kortsiktig gjeld</b>		<b>6 102 082</b>	<b>102 082</b>
<b>Sum gjeld</b>		<b>17 327 799</b>	<b>9 409 383</b>
<b>Sum egenkapital og gjeld</b>		<b>19 952 048</b>	<b>12 020 392</b>

10.05.2021  
Styret i Teleinvest AS

\_\_\_\_\_  
Dan Gunnar Råmunddal  
styreleder



## Teleinvest AS



### Regnskapsprinsipper

Årsregnskapet er satt opp i samsvar med regnskapsloven. Det er utarbeidet etter norske regnskapsstandarder.

#### Driftsinntekter og kostnader

Inntektsføring skjer etter opptjeningsprinsippet som normalt vil være leveringstidspunktet for varer og tjenester. Kostnader medtas etter sammenstillingsprinsippet, dvs. at kostnader medtas i samme periode som tilhørende inntekter inntektsføres.

#### Hovedregel for vurdering og klassifisering av eiendeler og gjeld

Eiendeler bestemt til varig eie eller bruk er klassifisert som anleggsmidler. Andre eiendeler er klassifisert som omløpsmidler. Fordringer som skal tilbakebetales innen et år er uansett klassifisert som omløpsmidler. Ved klassifisering av kortsiktig og langsiktig gjeld er analoge kriterier lagt til grunn.

Anleggsmidler vurderes til anskaffelseskost, men nedskrives til virkelig verdi når verdifallet forventes ikke å være forbigående. Anleggsmidler med begrenset økonomisk levetid avskrives planmessig. Langsiktig gjeld balanseføres til nominelt mottatt beløp på etableringstidspunktet.

Omløpsmidler vurderes til laveste av anskaffelseskost og virkelig verdi. Kortsiktig gjeld balanseføres til nominelt mottatt beløp på etableringstidspunktet.

#### Aksjer og andeler i tilknyttet selskap og datterselskap

Investeringer i tilknyttet selskap er vurdert etter kostmetoden. Investeringer er vurdert til anskaffelseskost for aksjene med mindre nedskrivning har vært nødvendig.

#### Fordringer

Kundefordringer og andre fordringer oppføres til pålydende etter fradrag for avsetning til forventet tap.

#### Skatt

Skattekostnaden i resultatregnskapet omfatter både periodens betalbare skatt og endring i utsatt skatt. Utsatt skatt er beregnet med 22% på grunnlag av de midlertidige forskjeller som eksisterer mellom regnskapsmessige og skattemessige verdier, samt ligningsmessig underskudd til fremføring ved utgangen av regnskapsåret. Skatteøkende og skattereduserende midlertidige forskjeller som reverserer eller kan reversere i samme periode er utlignet og nettoført.

#### Revisor

Selskapet er fra 2011 gitt fritak for revisjonsplikten etter endringer i aksjeloven. Selskapet har derfor gjort fravalg av revisor. Dette regnskapet er ikke revidert, men utarbeidet av et autorisert regnskapsførerselskap.



## Teleinvest AS

### Note 2 Lønnskostnader, antall ansatte, godtgjørelser, lån til ansatte m.m.

Det har ikke vært noen ansatte i selskapet i 2020.

Selskapet er ikke pliktig til å ha tjenestepensjonsordning etter lov om obligatorisk tjenestepensjon.

Det har ikke vært kostnader til revisjon i 2020.

### Note 3 Skatt

Årets skattekostnad	2020	2019
Resultatført skatt på ordinært resultat:		
Betalbar skatt	0	0
Endring i utsatt skattefordel	0	0
<b>Skattekostnad ordinært resultat</b>	<b>0</b>	<b>0</b>
Skattepliktig inntekt:		
Ordinært resultat før skatt	6 013 240	-377 421
Permanente forskjeller	-6 500 000	0
<b>Skattepliktig inntekt</b>	<b>-486 760</b>	<b>-377 421</b>
Betalbar skatt i balansen:		
Betalbar skatt på årets resultat	0	0
<b>Sum betalbar skatt i balansen</b>	<b>0</b>	<b>0</b>

Skatteeffekten av midlertidige forskjeller og underskudd til fremføring som har gitt opphav til utsatt skatt og utsatte skattefordeler, spesifisert på typer av midlertidige forskjeller

	2020	2019	Endring
Akkumulert fremførbart underskudd	-864 182	-377 421	486 760
Inngår ikke i beregningen av utsatt skatt	864 182	377 421	-486 760
<b>Utsatt skattefordel (22 %)</b>	<b>0</b>	<b>0</b>	<b>0</b>

I henhold til God regnskapsskikk for små foretak balanseføres ikke utsatt skattefordel.

### Note 4 Verdipapirer

	Eier- andel	Anskaffelses kost	Balanseført verdi
Rødmyrjordet 3 AS		1 400 000	1 400 000
Seltor Bolig Nittedal AS		12 000 000	3 500 000
<b>Sum</b>		<b>13 400 000</b>	<b>4 900 000</b>

Seltor Bolig Nittedal AS har avsatt utbytte pr. 31.12.20. Teleinvest AS sin andel av utbytte utgjør kr. 15 000 000 og er inntekstført i 2020. Aksjene i Seltor Bolig Nittedal AS er nedskrevet til kr. 3 500 000 i 2020.

### Note 5 Egenkapital

	Aksjekapital	Overkurs	Annen Innskutt egenkapital	Annen egenkapital	Udekket tap	Sum egenkapital
Pr. 31.12.2019	500 000	2 500 000	-11 570	0	-377 421	2 611 009
Pr 01.01.2020	500 000	2 500 000	-11 570	0	-377 421	2 611 009
Årets resultat				5 635 819	377 421	6 013 240
Utbytte		-364 181		-5 635 819		-6 000 000
<b>Pr 31.12.2020</b>	<b>500 000</b>	<b>2 135 819</b>	<b>-11 570</b>	<b>0</b>	<b>0</b>	<b>2 624 248</b>



## Teleinvest AS

### Note 6 Aksjonærer

Aksjekapitalen i Teleinvest AS pr. 31.12 består av:

	Antall	Pålydende	Bokført
Ordinære aksjer	1 000	500,0	500 000
<b>Sum</b>	<b>1 000</b>		<b>500 000</b>

### Eierstruktur

De største aksjonærene i % pr. 31.12 var:

	Ordinære	Eierandel	Stemmeandel
Dakastra AS	510	51,0	51,0
Jubalica AS	490	49,0	49,0
<b>Totalt antall aksjer</b>	<b>1 000</b>	<b>100,0</b>	<b>100,0</b>

Selskapet har per 31.12.2020 gjeld til aksjonær på kr 2 225 717. Mellomværende er renteberegnet i 2020. Styrets medlemmer er indirekte aksjonærer i selskapet.