



## ÅRSREGNSKAPET FOR REGNSKAPSÅRET 2019 - GENERELL INFORMASJON

### Enheten

Organisasjonsnummer: 987 459 441  
Organisasjonsform: Aksjeselskap  
Foretaksnavn: NORSK FJELLSPRENGNING AS  
Forretningsadresse: Nordre Kullerød 6  
3241 SANDEFJORD

### Regnskapsår

Årsregnskapets periode: 01.01.2019 - 31.12.2019

### Konsern

Morselskap i konsern: Nei

### Regnskapsregler

Regler for små foretak benyttet: Ja  
Benyttet ved utarbeidelsen av årsregnskapet til selskapet: Regnskapslovens alminnelige regler

### Årsregnskapet fastsatt av kompetent organ

Bekreftet av representant for selskapet: Inger Lise Anvik  
Dato for fastsettelse av årsregnskapet: 18.05.2020

### Grunnlag for avgivelse

År 2019: Årsregnskapet er elektronisk innlevert  
År 2018: Tall er hentet fra elektronisk innlevert årsregnskap fra 2019

*Det er ikke krav til at årsregnskapet m.v. som sendes til Regnskapsregisteret er undertegnet. Kontrollen på at dette er utført ligger hos revisor/enhetens øverste organ. Sikkerheten ivaretas ved at innsender har rolle/rettighet for innsending av årsregnskapet via Altinn, og ved at det bekreftes at årsregnskapet er fastsatt av kompetent organ.*

Brønnøysundregistrene, 11.07.2021



## Resultatregnskap

Beløp i: NOK	Note	2019	2018
<b>RESULTATREGNSKAP</b>			
<b>Inntekter</b>			
Salgsinntekt		49 672 923	59 748 757
Annen driftsinntekt	2	1 466 179	1 394 072
<b>Sum inntekter</b>		<b>51 139 102</b>	<b>61 142 829</b>
<b>Kostnader</b>			
Varekostnad		9 643 767	20 745 654
Lønnskostnad	4	19 490 252	18 604 657
Avskrivning på varige driftsmidler og immaterielle eiendeler	2	4 921 682	5 241 234
Annen driftskostnad	2,4,5	11 460 206	10 114 250
<b>Sum kostnader</b>		<b>45 515 907</b>	<b>54 705 795</b>
<b>Driftsresultat</b>		<b>5 623 195</b>	<b>6 437 034</b>
<b>Finansinntekter og finanskostnader</b>			
Renteinntekt fra foretak i samme konsern			2 589
Annen renteinntekt		26	6 742
Annen finansinntekt			7 506
<b>Sum finansinntekter</b>		<b>26</b>	<b>16 837</b>
Rentekostnad til foretak i samme konsern			500
Annen rentekostnad		583 067	743 290
Annen finanskostnad		35	2
<b>Sum finanskostnader</b>		<b>583 102</b>	<b>743 792</b>
<b>Netto finans</b>		<b>-583 076</b>	<b>-726 955</b>
<b>Ordinært resultat før skattekostnad</b>	3	<b>5 040 119</b>	<b>5 710 079</b>
Skattekostnad på ordinært resultat	3	1 115 726	1 189 739
<b>Ordinært resultat etter skattekostnad</b>		<b>3 924 393</b>	<b>4 520 340</b>
<b>Årsresultat</b>		<b>3 924 393</b>	<b>4 520 340</b>
<b>Årsresultat etter minoritetsinteresser</b>		<b>3 924 394</b>	<b>4 520 339</b>



## Resultatregnskap

<b>Beløp i: NOK</b>	<b>Note</b>	<b>2019</b>	<b>2018</b>
<b>Overføringer og disponeringer</b>			
Utbytte		3 900 000	4 000 000
Overføringer til/fra annen egenkapital		24 394	520 339
<b>Sum overføringer og disponeringer</b>		<b>3 924 394</b>	<b>4 520 339</b>



## Balanse

Beløp i: NOK	Note	2019	2018
<b>BALANSE - EIENDELER</b>			
<b>Anleggsmidler</b>			
<b>Immaterielle eiendeler</b>			
<b>Sum immaterielle eiendeler</b>		<b>0</b>	<b>0</b>
<b>Varige driftsmidler</b>			
Maskiner og anlegg	2	15 410 867	11 864 969
Driftsløsøre, inventar, verktøy, kontormaskiner og lignende	2	2 650 400	4 003 400
<b>Sum varige driftsmidler</b>		<b>18 061 267</b>	<b>15 868 369</b>
<b>Finansielle anleggsmidler</b>			
Andre fordringer		248 155	
<b>Sum finansielle anleggsmidler</b>		<b>248 155</b>	<b>0</b>
<b>Sum anleggsmidler</b>		<b>18 309 422</b>	<b>15 868 369</b>
<b>Omløpsmidler</b>			
<b>Varer</b>			
Varer	6,7	1 026 099	2 011 744
<b>Sum varer</b>		<b>1 026 099</b>	<b>2 011 744</b>
<b>Fordringer</b>			
Kundefordringer	5,12	6 694 649	10 717 326
Andre fordringer		570 677	562 736
<b>Sum fordringer</b>		<b>7 265 326</b>	<b>11 280 062</b>
<b>Investeringer</b>			
<b>Sum investeringer</b>		<b>0</b>	<b>0</b>
<b>Bankinnskudd, kontanter og lignende</b>			
Bankinnskudd, kontanter og lignende	11,14	6 997 290	4 421 999
<b>Sum bankinnskudd, kontanter og lignende</b>		<b>6 997 290</b>	<b>4 421 999</b>
<b>Sum omløpsmidler</b>		<b>15 288 715</b>	<b>17 713 805</b>
<b>SUM EIENDELER</b>	<b>1</b>	<b>33 598 137</b>	<b>33 582 174</b>



## Balanse

Beløp i: NOK	Note	2019	2018
<b>BALANSE - EGENKAPITAL OG GJELD</b>			
<b>Egenkapital</b>			
<b>Innskutt egenkapital</b>			
Selskapskapital	9	100 000	100 000
Annen innskutt egenkapital		0	0
<b>Sum innskutt egenkapital</b>		<b>100 000</b>	<b>100 000</b>
<b>Opptjent egenkapital</b>			
Annen egenkapital		5 818 146	5 793 752
<b>Sum opptjent egenkapital</b>		<b>5 818 146</b>	<b>5 793 752</b>
<b>Sum egenkapital</b>	8	<b>5 918 146</b>	<b>5 893 752</b>
<b>Gjeld</b>			
<b>Langsiktig gjeld</b>			
Utsatt skatt	3	2 228 065	3 199 196
Andre avsetninger for forpliktelser	2	5 370 334	1 849 294
<b>Sum avsetninger for forpliktelser</b>		<b>7 598 399</b>	<b>5 048 490</b>
<b>Annen langsiktig gjeld</b>			
Gjeld til kredittinstitusjoner	10,11	8 699 016	11 688 196
<b>Sum annen langsiktig gjeld</b>		<b>8 699 016</b>	<b>11 688 196</b>
<b>Sum langsiktig gjeld</b>		<b>16 297 415</b>	<b>16 736 686</b>
<b>Kortsiktig gjeld</b>			
Leverandørgjeld	13	1 857 355	1 871 600
Betalbar skatt	3	2 086 857	
Skyldige offentlige avgifter		1 594 735	2 339 184
Utbytte		3 900 000	4 000 000
Annen kortsiktig gjeld		1 943 628	2 740 951
<b>Sum kortsiktig gjeld</b>		<b>11 382 575</b>	<b>10 951 735</b>
<b>Sum gjeld</b>		<b>27 679 990</b>	<b>27 688 421</b>
<b>SUM EGENKAPITAL OG GJELD</b>	1	<b>33 598 136</b>	<b>33 582 173</b>



## Balanse

<b>Beløp i: NOK</b>	<b>Note</b>	<b>2019</b>	<b>2018</b>
---------------------	-------------	-------------	-------------

---



1002175

## Årsoppgjør 2019

Norsk Fjellsprenkning AS  
ORG.NR.: 987459441

- Årsberetning
- Resultatregnskap
- Balanse
- Kontantstrømanalyse
- Noter
- Revisors beretning



# Norsk Fjellsprengning AS

## ÅRSBERETNING 2019

### Virksomhetens art

Norsk Fjellsprengning AS er spesialister innen boring og sprengning og opererer innen bygg- og anleggsbransjen. Virksomheten består av å produsere boremeter med borevogner og dertil hørende sprengningsaktiviteter, både i pukkverk, vegskjæringer, industritomter og i andre «større» typer sprengninger. Oppdragene utføres i Østlandsområdet. Virksomheten drives fra hovedkontoret på Nordre Kullerød 6 i Sandefjord hvor selskapets administrasjon og verksted befinner seg.

### Fortsatt drift

Styret mener at utsiktene for fremtiden er gode og kan vise til tilfredsstillende ordresreserve ved inngangen til det nye året. Forutsetningen om fortsatt drift er til stede, noe som også er lagt til grunn ved utarbeidelsen av årsregnskapet. Styret mener at årsregnskapet gir et riktig uttrykk for selskapets utvikling og stilling, samt resultatet av virksomheten for 2019. Det har ikke inntrådt forhold etter regnskapsårets utgang som er av betydning ved bedømmelse av selskapets stilling.

### Redegjørelse for årsregnskapet

Driftsinntektene i 2019 hadde en reduksjon på ca. 16% i forhold til fjoråret. I 2019 ble omsetningen kr. 51.139.102 mot kr. 61.142.829 i 2018. Styret bedømmer virksomheten for 2019 som tilfredsstillende aktivitetsmessig.

Det føres prosjektrengnskap som gir erfaringstall, noe som igjen bidrar til å redusere risikoen for ulønnsomme prosjekter i fremtiden.

De samlede investeringene i 2019 var kr. 7.757.626 mot kr. 7.331.124 i 2018.

Egenkapitalen pr. 31.12.19 er kr. 5.918.146 (kr. 5.893.752 i 2018) som tilsvarer en egenkapitalandel på ca. 18%.

Likviditeten er tilfredsstillende.

### Arbeidsmiljø

Selskapet hadde i 2019 i alt 24 ansatte. Det totale sykefraværet var 2,5% i 2018 mot 1,1% i 2018. Det har ikke forekommet eller blitt rapportert alvorlige arbeidsuhell eller ulykker med personer involvert i løpet av året. Styret mener at arbeidsmiljøet er godt. Løpende vurdering av forbedrende tiltak drøftes jevnlig gjennom det etablerte kvalitetssikringssystemet. Bedriften har en egen KS-gruppe som ivaretar oppfølging av KS-systemet.

### Forsknings- og utviklingsaktiviteter

Selskapet har ikke hatt kostnader til forskning og utviklingsaktiviteter i 2019.

### Likestilling

Av selskapets 24 ansatte er det 0 kvinner og 24 menn. Styrets sammensetning består av 5 menn og ingen kvinner. Selskapets personalpolitikk anses likevel å være kjønnsnøytral på alle områder. Etter styrets oppfatning blir likestillingsspørsmål tilfredsstillende ivare tatt, og det er ikke iverksatt eller planlagt konkrete tiltak innenfor dette området.

### Ytre miljø

Virksomheten er underlagt de helse-, miljø og sikkerhetsmessige krav som oppdragsgiver har på de forskjellige steder hvor virksomheten drives. Produksjonen som utføres er av støv- og støybelastende art. Det teknologiske nivå på det maskinelle utstyret som benyttes er det beste som finnes og er så miljøvennlig som mulig. Virksomheten er ikke underlagt spesielle krav eller restriksjoner pga. sin egenart. I leide lokaler er det ingen risiko for miljømessige forhold som krever spesiell oppmerksomhet.

### Redegjørelse for selskapets utsikter

Markedsandelen for selskapets tjenester har vært stabil og god i mange år. Tilgang på oppdrag er tilfredsstillende og utsiktene fremover ser gode ut.




Medarbeiderne i selskapet har en gjennomsnittlig ansettelsestid på over 4 år. Fagkompetansen innen fjellsprengningsteknikk er høy. Det er imidlertid fortsatt utfordrende å rekruttere nye og gode borevognførere og skytebaser. Kvalitetssikringssystemet, maskinparkens teknologiske standard, og de tekniske løsninger som selskapet benytter innen sprengning, bidrar til en kostnadseffektiv drift. Produksjonsutstyret er høyt prioritert og regnes for å være det beste markedet kan levere. Selskapet samarbeider godt med alle sine viktigste leverandører.

## Årsresultat og disponeringer

Selskapets overskudd på kr. 3.924.394 foreslås disponert slik:

Avsatt til utbytte	kr 3.900.000
Overført annen egenkapital	kr 24.394
Sum disponert	kr 3.924.394

Sandefjord, 5. mars 2020

  
Oddbjørn Røed  
Styrets leder

  
Marius Haugen  
styremedlem/daglig leder

  
Kenneth Thorstensen  
Styremedlem

  
Andreas Christoffersson  
Styremedlem

  
Johan Lundqvist  
Styremedlem



## Norsk Fjellsprenning AS

## Resultatregnskap

	Note	2019	2018
<b>DRIFTSINTEKTER</b>			
Salgsinntekter		49 672 923	59 748 757
Andre driftsinntekter		0	12 500
Gevinst v/salg anleggsmiddel	2	1 466 179	1 381 572
<b>Sum driftsinntekter</b>		<b>51 139 102</b>	<b>61 142 829</b>
<b>DRIFTSKOSTNADER</b>			
Varekostnad		9 643 767	20 745 654
Lønnskostnad	4	19 490 252	18 604 657
Avskrivning varige driftsmidler	2	4 921 682	5 241 234
Annen driftskostnad	2,4,5	11 460 206	10 114 250
<b>Sum driftskostnader</b>		<b>45 515 907</b>	<b>54 705 795</b>
<b>Driftsresultat</b>		<b>5 623 196</b>	<b>6 437 034</b>
<b>FINANSIELLE POSTER</b>			
Renteinntekt fra foretak i samme konsern		0	2 589
Annen renteinntekt		26	6 742
Annen finansinntekt		0	7 506
Rentekostnad til foretak i samme konsern		0	500
Annen rentekostnad		583 067	743 290
Annen finanskostnad		35	2
<b>Resultat av finansielle poster</b>		<b>-583 076</b>	<b>-726 955</b>
<b>Ordinært resultat før skattekostnad</b>	<b>3</b>	<b>5 040 120</b>	<b>5 710 078</b>
Skattekostnad på ordinært resultat	3	1 115 726	1 189 739
<b>Årsresultat</b>		<b>3 924 394</b>	<b>4 520 339</b>
<b>DISPONERING AV ÅRSRESULTAT</b>			
Overført annen egenkapital		24 394	520 339
Avsatt til ordinært utbytte		3 900 000	4 000 000
<b>Sum disponert</b>		<b>3 924 394</b>	<b>4 520 339</b>

Årsoppgjør 2019

Organisasjonsnr.: 987459441



## Norsk Fjellsprengning AS

## Balanse

	Note	2019	2018
<b>EIENDELER</b>			
<b>ANLEGGSMIDLER</b>			
Finansiell leasing	2	7 297 667	1 946 169
Maskiner og anlegg	2	8 113 200	9 918 800
Driftsløsøre, inventar, biler o.l.	2	2 650 400	4 003 400
Andre langsiktige fordringer		248 155	0
<b>Sum anleggsmidler</b>		<b><u>18 309 422</u></b>	<b><u>15 868 369</u></b>
<b>OMLØPSMIDLER</b>			
Varer	6	971 099	1 203 244
Prosjektbeholdning	7	55 000	808 500
Kundefordringer	5,12	6 694 649	10 717 326
Andre fordringer		570 677	562 736
Banklånnskudd, kontanter o.l.	11,14	6 997 290	4 421 999
<b>Sum omløpsmidler</b>		<b><u>15 288 714</u></b>	<b><u>17 713 804</u></b>
<b>Sum eiendeler</b>	<b>1</b>	<b><u>33 598 136</u></b>	<b><u>33 582 173</u></b>

Årsoppgjør 2019

Organisasjonsnr.: 987459441





## Norsk Fjellsprengning AS


## Balanse


	Note	2019	2018
<b>EGENKAPITAL OG GJELD</b>			
<b>EGENKAPITAL</b>			
Aksjekapital	9	100 000	100 000
<b>Sum innskutt egenkapital</b>		<b>100 000</b>	<b>100 000</b>
Annen egenkapital		5 818 146	5 793 752
<b>Sum opptjent egenkapital</b>		<b>5 818 146</b>	<b>5 793 752</b>
<b>Sum egenkapital</b>	<b>8</b>	<b>5 918 146</b>	<b>5 893 752</b>
<b>GJELD</b>			
Utsatt skatt	3	2 228 065	3 199 196
Andre avsetninger for forpliktelser	2	5 370 334	1 849 294
<b>Sum avsetninger for forpliktelser</b>		<b>7 598 399</b>	<b>5 048 490</b>
Gjeld til kredittinstitusjoner	10,11	8 699 016	11 688 196
<b>Sum annen langsiktig gjeld</b>		<b>8 699 016</b>	<b>11 688 196</b>
Leverandørgjeld	13	1 857 355	1 871 600
Betalbar skatt	3	2 086 857	0
Skyldige offentlige avgifter		1 594 735	2 339 184
Utbytte		3 900 000	4 000 000
Annen kortsiktig gjeld		1 943 628	2 740 951
<b>Sum kortsiktig gjeld</b>		<b>11 382 575</b>	<b>10 951 735</b>
<b>Sum gjeld</b>		<b>27 679 990</b>	<b>27 688 421</b>
<b>Sum egenkapital og gjeld</b>	<b>1</b>	<b>33 598 136</b>	<b>33 582 173</b>


Sandefjord, 05.03.2020  
Styret for Norsk Fjellsprengning AS

  
Oddbjørn Røed  
styreleder

  
Nils Johan Lundqvist  
Styremedlem

  
Marius Haugen  
Styremedlem/daglig leder

  
Kenneth Thorstensen  
Styremedlem

  
Lennart Andreas Christoffersson  
Styremedlem

Arsoppgjør 2019

Organisasjonsnr.: 987459441



## Norsk Fjellsprenning AS

## Kontantstrømanalyse

Indirekte metode	2019	2018
<b>Kontantstrømmer fra operasjonelle aktiviteter</b>		
Resultat før skattekostnad	5 040 120	5 710 078
- periodens betalte skatt	0	-7 848
+/- tap/gevinst ved salg av anleggsmidler	-1 466 179	-1 309 172
+ ordinære avskrivninger	4 921 682	5 241 234
+/- endring i varelager (VIA/ferdigvarer)	985 645	-1 028 844
+/- endring i kundefordringer	4 022 677	-2 999 702
+/- endring i leverandørgjeld	-14 245	-5 956 928
+/- endring i andre tidsavgrensninger	-1 549 713	3 176 842
= netto kontantstrøm fra operasjonelle aktiviteter	<u>11 939 987</u>	<u>2 825 660</u>
<b>Kontantstrømmer fra investeringsaktiviteter</b>		
+ innbetaling ved salg av varige driftsmidler	2 109 225	1 456 500
- utbetaling ved kjøp av varige driftsmidler	-7 757 626	-7 331 124
+ innbetalinger ved salg av aksjer og andeler i andre foretak	0	0
- utbetalinger ved kjøp av aksjer og andeler i andre foretak	0	0
+/- endring i langsiktige fordringer	-248 155	27
= netto kontantstrøm fra investeringsaktiviteter	<u>-5 896 556</u>	<u>-5 874 597</u>
<b>Kontantstrømmer fra finansieringsaktiviteter</b>		
+ innbetaling ved opptak av ny langsiktig gjeld	7 200 000	12 375 865
- utbetaling ved nedbetaling av langsiktig gjeld	-6 668 140	-10 648 756
+ innbetaling av egenkapital	0	0
- tilbakebetaling av egenkapital	0	0
- utbetalinger av utbytte	-4 000 000	-1 500 000
+ innbetalinger av utbytte	0	0
= netto kontantstrøm fra finansieringsaktiviteter	<u>-3 468 140</u>	<u>227 109</u>
= Netto endring i likvider	2 575 291	-2 821 829
+/- Beholdning av likvider ved periodens begynnelse	4 421 999	7 243 827
= Beholdning av likvider ved periodens slutt	<u>6 997 290</u>	<u>4 421 999</u>



## Norsk Fjellsprenning AS

## Noter til årsregnskapet 2019

### Note 1 Regnskapsprinsipper

Årsregnskapet er satt opp i samsvar med regnskapsloven og god regnskapsskikk. Det er utarbeidet etter norske regnskapsstandarder for små foretak. Det er foretatt enkelte valg som gjelder tilsvarende for store foretak.

#### Driftsinntekter

Inntekter resultatføres på leveringstidspunktet når varen er levert eller tjenesten utført. Leieinntekter resultatføres løpende.

#### Hovedregel for vurdering og klassifisering av eiendeler og gjeld

Eiendeler bestemt til varig eie eller bruk er klassifisert som anleggsmidler. Andre eiendeler er klassifisert som omløpsmidler. Fordringer som skal tilbakebetales innen et år er klassifisert som omløpsmidler. Ved klassifisering av kortsiktig og langsiktig gjeld er analoge kriterier lagt til grunn.

Anleggsmidler vurderes til anskaffelseskost, men nedskrives til virkelig verdi når verdifallet ikke forventes å være forbigående. Anleggsmidler med begrenset økonomiske levetid avskrives planmessig. Langsiktig gjeld balanseføres til nominelt beløp på etableringstidspunktet.

Omløpsmidler vurderes til laveste av anskaffelseskost og virkelig verdi. Kortsiktig gjeld balanseføres til nominelt beløp på etableringstidspunktet.

#### Varer

Varer er vurdert til det laveste av anskaffelseskost og netto salgsverdi.

#### Anleggskontrakter

Arbeid under utførelse knyttet til fastpriskontrakter med lang tilvirkningstid vurderes etter løpende avregnings metode inklusiv risikofri andel av fortjeneste ( eventuelt uten fortjeneste ).

#### Skatt

Skattekostnadene i resultatregnskapet omfatter periodens betalbare skatt og endring i utsatt skatt fratrukket eventuelt bokført utsatt skattefordel. Utsatt skatt er beregnet med 22 % for 2019 og 22% for 2020 på grunnlag av de midlertidige forskjeller som eksisterer mellom regnskapsmessige og skattemessige verdier, samt skattemessig underskudd til framføring ved utgangen av regnskapsåret.



## Norsk Fjellsprennging AS

## Noter til årsregnskapet 2019

## Note 2 Varige driftsmidler og Immaterielle eiendeler

	Maskiner og anlegg	Driftsløsøre, Inventar o.l	Totalt
Anskaffelseskost 01.01.	13 332 071	5 919 209	19 251 280
Tilgang i året	307 502	250 124	557 626
Avgang kostpris	110 251	1 578 966	1 689 217
Akk. ordinære avskrivninger	5 504 421	1 851 667	7 356 089
Bokført verdi 31.12.	8 024 900	2 738 700	10 763 600
Skattemessig verdi 31.12.	3 702 142	2 068 363	5 770 505
Midlertidige forskjeller	4 322 758	670 337	4 993 095
Avskrivningssats %	15-20%	20 %	
Årets ordinære avskrivninger	1 998 450	1 074 729	3 073 180
- Årets salgsgvinst	1 239 749	226 430	1 466 179
+ Årets tap	0	0	0
Netto resultatført	758 701	848 299	1 607 001
Årets saldoavskrivninger	925 536	649 780	1 575 316
Endring midlertidige forskjeller	186 835	-198 519	-31 685

Varige driftsmidler avskrives over forventet økonomisk levetid. Avskrivningene er som hovedregel lineært over antatt økonomisk levetid.

	Finansiell leasing
Anskaffelseskost 01.01.	9 280 025
Tilgang i året	7 200 000
Avgang kostpris	4 500 025
Akk. ord. avskr.	4 682 332
Bokført verdi 31.12.	7 297 668
Årets ordn. avskrivn.	1 848 501

Finansiell leasing gjelder 4 stk anleggsmaskiner. Benyttet avskrivningssats er 15-20%, leasingperiodens lengde er 5 år. Den stipulerte gjeldsforpliktelsen vedrørende de balanseførte leasingkontraktene beløper seg til kr 5.370.334.

## Note 3 Skatt

Skattegrunnlaget	2019	2018
Resultat før skattekostnad	5 040 120	5 710 078
Permanente forskjeller	31 358	94 952
Endring i midlertidige forskjeller	6 475 486	-7 866 280
Frømført underskudd	-2 081 250	0
Skattegrunnlag	9 485 714	-2 061 250



## Norsk Fjellsprengning AS

## Noter til årsregnskapet 2019

Skattekostnad	2019	2018
Betalbar skatt på årets resultat	2 086 857	0
Avvik skatteavsetning tidligere år	0	0
Skatteeffekt på avgitt konsernbidrag	0	0
Endring i utsatt skatt	-971 131	1 189 739
Skattekostnad i resultatregnskapet	1 115 726	1 189 739
Nominell skattesats i % av resultat før skatt	22,14 %	20,84 %

Midlertidige forskjeller knyttet til	31.12.18	31.12.19	Endring
Varige driftsmidler	5 024 780	4 993 095	31 685
Finansiell leasing	0	174 333	-174 333
Anlegg under utførelse	12 116 812	5 350 183	6 766 629
Negativ fordringsreserve	-538 536	-390 041	-148 495
Sum midlertidige forskjeller	16 603 056	10 127 570	6 475 486
Underskudd til framføring	-2 061 250	0	-2 061 250
Netto midlertidige forskjeller pr 31.12.	14 541 806	10 127 570	4 414 236
Utsatt skatt 22% / 22%	3 199 197	2 228 065	-971 132

## Note 4 Lønnskostnader, antall ansatte, godtgjørelse, lån, revisjonshonorar m.v.

Lønnskostnader	2019	2018
Lønninger	16 090 190	15 581 436
Folketrygd	2 408 883	2 316 901
Pensjonskostnader	562 544	418 871
Andre lønnsrelaterte ytelser	428 636	287 449
Sum	19 490 252	18 604 657

Antall sysselsatte årsverk 26 23

Lån / ytelser til ledende personer	Rentesats	2019	2018
Daglig leder			
Lønn		1 306 928	1 223 589
Annen godtgjørelse		30 960	140 890

Hele styret  
Styrebonorar 25 000 0

Revisor  
Kostnadsført revisjonshonorar, eks mva 144 500 95 700  
(inkl revisorkontroll etter ISA 2410 av terminregnskap)  
Kostnadsført rådgivningshonorar, eks mva 22 800 20 800

## Obligatorisk tjenstepensjon

Selskapet er pliktig til å ha tjenstepensjonsordning etter lov om obligatorisk tjenstepensjon og har tegnet slik pensjonsavtale i henhold til reglene.



## Norsk Fjellsprengning AS

## Noter til årsregnskapet 2019

## Note 5 Kundefordringer

	2019	2018
<b>Avsetning til forventet tap på fordringer</b>		
Regnskapsmessig avsetning til forventet tap på fordringer	600 000	600 000
Skattemessig avsetning etter sjablongregel	209 959	61 464
Fordringsreserve	-390 041	-638 536
<b>Kostnadsførte tap på fordringer</b>	<b>2019</b>	<b>2018</b>
Årets utgiftsførte tap	412 185	375 342
Innkomet på tidligere avskrevne fordringer	0	0
Endring tapsavsetning	0	0
Tap på krav i resultatregnskapet	412 185	375 342

## Note 6 Varelager

Varelageret består av råvarer i form av ammunisjon og tennere.

## Note 7 Anlegg under utførelse

Anlegg under utførelse er i regnskapet verdsatt etter løpende avregning-metode, skattemessig til minimumskost etter fullført kontrakt-metode. Posten er vist netto i regnskapet fratrukket forskudd fra kunder.

	2019	2018
Anlegg under utførelse, minimumskost	8 325 091	19 653 156
Prosjektreserver	5 350 183	12 116 812
Anlegg under utførelse, bruttoverdi	13 675 274	31 769 968
Forskudd fra kunder	-13 620 274	-30 961 468
Netto oppført i balansen	55 000	808 500

## Note 8 Egenkapital

	Aksje- kapital	Overkurs	Annen egenkapital	Sum
Pr 31.12.18	100 000	0	5 793 752	5 893 752
Årets resultat			3 924 394	3 924 394
Ordinært utbytte			-3 900 000	-3 900 000
Netto konsernbidrag			0	0
Pr 31.12.19	100 000	0	5 818 146	5 918 146



## Norsk Fjellsprenning AS

## Noter til årsregnskapet 2019

## Note 9 Aksjekapital og aksjonærinformasjon

Selskapets aksjonærer er	Antall	Eierandel
Vestfold Fjellboring AS	100 000	100 %

Aksjekapital: 100 000 stk à 1 100 000

Alle aksjene gir samme rettigheter i selskapet

Selskapet er datterselskap til Vestfold Fjellboring AS  
Foretaksnummer 952960326  
Forretningskontor Sandefjord

## Note 10 Langsiktige fordringer og langsiktig gjeld

Ingen andel av langsiktig gjeld forfaller senere enn 5 år

## Note 11 Pantstillelser og garantier

Gjeld sikret ved pant	2019	2018
Gjeld til kredittinstitusjoner	8 699 016	11 688 196
Sum	8 699 016	11 688 196

Balanseførte verdier av pantsatte eiendeler	2019	2018
Kundefordringer	6 694 649	10 717 326
Varelager	971 099	1 203 244
Driftsløsøre, inventar m.v.	10 763 600	13 922 200
Sum	18 429 348	25 842 770

Bundet bankinnskudd vedr. forskuddstrekk 773 818 725 396

Garantiansvar 123 768 307 769

## Note 12 Kundefordringer innen konsern

	2019	2018
Vestfold Fjellboring AS	461 033	299 169
Fjellsprenger AS	0	205 704
Sum	461 033	504 873

## Note 13 Leverandørgjeld innen konsern

	2019	2018
Vestfold Fjellboring AS	223 388	226 022
Fjellsprenger AS	73 780	127 344
Sum	297 168	353 366

Årsoppgjør 2019

Organisasjonsnr.: 987459441



Norsk Fjellsprenghing AS

Noter til årsregnskapet 2019

---

**Note 14 Konsern-bankkonto**

Selskapet har en bankkonto med saldo kr 6 223 472 som inngår i en konsernkontoordning, hvor morselskapet er innehaver av hovedkontoen i ordningen. Selskapsrettslig er posten å anse som et konsernmellomværende.



revisjon & rådgivning

Til generalforsamlingen i Norsk Fjellsprengning AS

## Uavhengig revisors beretning

### Uttalelse om revisjonen av årsregnskapet

#### Konklusjon

Vi har revidert Norsk Fjellsprengning AS' årsregnskap som viser et overskudd på kr 3.924.394. Årsregnskapet består av balanse per 31. desember 2019, resultatregnskap, og kontantstrømoppstilling for regnskapsåret avsluttet per denne datoen og noter til årsregnskapet, herunder et sammendrag av viktige regnskapsprinsipper.

Etter vår mening er det medfølgende årsregnskapet avgitt i samsvar med lov og forskrifter og gir et rettviseende bilde av selskapets finansielle stilling per 31. desember 2019, og av dets resultater og kontantstrømmer for regnskapsåret avsluttet per denne datoen i samsvar med regnskapslovens regler og god regnskapsskikk i Norge.

#### Grunnlag for konklusjonen

Vi har gjennomført revisjonen i samsvar med lov, forskrift og god revisjonsskikk i Norge, herunder de internasjonale revisjonsstandardene (ISA-ene). Våre oppgaver og plikter i henhold til disse standardene er beskrevet i Revisors oppgaver og plikter ved revisjon av årsregnskapet. Vi er uavhengige av selskapet slik det kreves i lov og forskrift, og har overholdt våre øvrige etiske forpliktelser i samsvar med disse kravene. Etter vår oppfatning er innhentet revisjonsbevis tilstrekkelig og hensiktsmessig som grunnlag for vår konklusjon.

#### Øvrig informasjon

Ledelsen er ansvarlig for øvrig informasjon. Øvrig informasjon består av informasjon i årsberetningen, men inkluderer ikke årsregnskapet og revisjonsberetningen.

Vår uttalelse om revisjonen av årsregnskapet dekker ikke øvrig informasjon, og vi attesterer ikke den øvrige informasjonen.

#### Styrets og daglig leders ansvar for årsregnskapet

Styret og daglig leder er ansvarlig for å utarbeide årsregnskapet i samsvar med lov og forskrifter, herunder for at det gir et rettviseende bilde i samsvar med regnskapslovens regler og god regnskapsskikk i Norge. Ledelsen er også ansvarlig for slik intern kontroll som den finner nødvendig for å kunne utarbeide et årsregnskap som ikke inneholder vesentlig feilinformasjon, verken som følge av misligheter eller utilsiktede feil.

Side 1 av 2

HLO revisjon & rådgivning AS

Kirkegata 10 | NO-3211 Sandefjord | Telefon: +47 33 42 68 00  
Bank: 6272.05.00561 | Foretaksregisteret: NO 989 027 654 MVA | hlo@hlo.no | www.hlo.no



Medlem av Den norske Revisorforening



revisjon & rådgivning

Ved utarbeidelsen av årsregnskapet må ledelsen ta standpunkt til selskapets evne til fortsatt drift og opplyse om forhold av betydning for fortsatt drift. Forutsetningen om fortsatt drift skal legges til grunn for årsregnskapet så lenge det ikke er sannsynlig at virksomheten vil bli avviklet.

#### Revisors oppgaver og plikter ved revisjonen av årsregnskapet

Vårt mål er å oppnå betryggende sikkerhet for at årsregnskapet for Norsk Fjellsprenkning AS som helhet ikke inneholder vesentlig feilinformasjon, verken som følge av misligheter eller utilsiktede feil, og å avgi en revisjonsberetning som inneholder vår konklusjon. Betryggende sikkerhet er en høy grad av sikkerhet, men ingen garanti for at en revisjon utført i samsvar med lov, forskrift og god revisjonsskikk i Norge, herunder ISA-ene, alltid vil avdekke vesentlig feilinformasjon som eksisterer. Feilinformasjon kan oppstå som følge av misligheter eller utilsiktede feil. Feilinformasjon blir vurdert som vesentlig dersom den enkeltvis eller samlet med rimelighet kan forventes å påvirke økonomiske beslutninger som brukerne foretar basert på årsregnskapet.

Det henvises til <https://revisorforeningen.no/revisjonsberetninger> som inneholder en beskrivelse av revisors oppgaver og plikter.

#### Uttalelse om øvrige lovmessige krav


##### Konklusjon om årsberetningen

Basert på vår revisjon av årsregnskapet som beskrevet ovenfor, mener vi at opplysningene i årsberetningen om årsregnskapet, forutsetningen om fortsatt drift og forslaget til anvendelse av overskuddet er konsistente med årsregnskapet og i samsvar med lov og forskrifter.

##### Konklusjon om registrering og dokumentasjon

Basert på vår revisjon av årsregnskapet som beskrevet ovenfor, og kontrollhandlinger vi har funnet nødvendig i henhold til internasjonal standard for attestasjonsoppdrag (ISAE) 3000 «Attestasjonsoppdrag som ikke er revisjon eller forenklet revisorkontroll av historisk finansiell informasjon», mener vi at ledelsen har oppfylt sin plikt til å sørge for ordentlig og oversiktlig registrering og dokumentasjon av selskapets regnskapsopplysninger i samsvar med lov og god bokføringskikk i Norge.

Sandefjord, 5. mars 2020  
HLO revisjon & rådgivning AS

  
Yngvar Høm  
Registrert revisor

