



ÅRSREGNSKAPET FOR REGNSKAPSÅRET 2023 - GENERELL INFORMASJON

Enheten

Organisasjonsnummer: 914 776 872
Organisasjonsform: Aksjeselskap
Foretaksnavn: B & T Ingeberg AS
Forretningsadresse: Rustadgata 27
3187 HORTEN

Regnskapsår

Årsregnskapets periode: 01.01.2023 - 31.12.2023

Konsern

Morselskap i konsern: Nei

Regnskapsregler

Regler for små foretak benyttet: Ja
Benyttet ved utarbeidelsen av årsregnskapet til selskapet: Regnskapslovens alminnelige regler

Årsregnskapet fastsatt av kompetent organ

Bekreftet av representant for selskapet: Jørgen Ingeberg
Dato for fastsettelse av årsregnskapet: 22.05.2024

Grunnlag for avgivelse

År 2023: Årsregnskapet er elektronisk innlevert
År 2022: Tall er hentet fra elektronisk innlevert årsregnskap fra 2023

Det er ikke krav til at årsregnskapet m.v. som sendes til Regnskapsregisteret er undertegnet. Kontrollen på at dette er utført ligger hos revisor/enhetens øverste organ. Sikkerheten ivaretas ved at innsender har rolle/rettighet for innsending av årsregnskapet via Altinn, og ved at det bekreftes at årsregnskapet er fastsatt av kompetent organ.

Brønnøysundregistrene, 22.05.2025



Resultatregnskap

Beløp i: NOK	Note	2023	2022
RESULTATREGNSKAP			
Kostnader			
Lønnskostnad	1		
Annen driftskostnad		78 262	90 708
Sum kostnader		78 262	90 708
Driftsresultat		-78 262	-90 708
Finansinntekter og finanskostnader			
Annen finansinntekt		141 252	754 484
Verdiøkning markedsbaserte omløpsmidler	2	1 330 765	
Sum finansinntekter		1 472 018	754 484
Verdireduksjon markedsbaserte omløpsmidler			1 643 129
Nedskrivning av finansielle eiendeler			26 139
Annen finanskostnad		44 136	37
Sum finanskostnader		44 136	1 669 305
Netto finans		1 427 882	-914 820
Ordinært resultat før skattekostnad		1 349 620	-1 005 528
Skattekostnad på resultat	3	-12 014	153 895
Ordinært resultat etter skattekostnad		1 361 634	-1 159 423
Årsresultat	4	1 361 634	-1 159 423
Årsresultat etter minoritetsinteresser		1 361 634	-1 159 423
Totalresultat		1 361 634	-1 159 423
Overføringer og disponeringer			
Ordinært utbytte	4	900 000	900 000
Avsatt til annen egenkapital	4	461 634	
Overført fra annen egenkapital			-2 059 423
Sum overføringer og disponeringer		1 361 634	-1 159 423



Balanse

Beløp i: NOK	Note	2023	2022
BALANSE - EIENDELER			
Anleggsmidler			
Immaterielle eiendeler			
Utsatt skattefordel	3		
Finansielle anleggsmidler			
Investeringer i aksjer og andeler	5	213 861	213 861
Sum finansielle anleggsmidler		213 861	213 861
Sum anleggsmidler		213 861	213 861
Omløpsmidler			
Varer			
Investeringer			
Markedsbaserte aksjer	2	15 475 583	15 236 772
Sum investeringer		15 475 583	15 236 772
Bankinnskudd, kontanter og lignende			
Bankinnskudd, kontanter o.l.		99 173	77 711
Sum bankinnskudd, kontanter og lignende		99 173	77 711
Sum omløpsmidler		15 574 756	15 314 483
SUM EIENDELER		15 788 617	15 528 344
BALANSE - EGENKAPITAL OG GJELD			
Egenkapital			
Innskutt egenkapital			
Aksjekapital	4, 6	120 120	120 120
Sum innskutt egenkapital		120 120	120 120
Opptjent egenkapital			
Annen egenkapital	4	14 649 131	14 187 498



Balanse

Beløp i: NOK	Note	2023	2022
Sum opptjent egenkapital		14 649 131	14 187 498
Sum egenkapital	4	14 769 251	14 307 618
Gjeld			
Langsiktig gjeld			
Utsatt skatt	3	100 928	126 160
Sum avsetninger for forpliktelser		100 928	126 160
Annen langsiktig gjeld			
Sum langsiktig gjeld		100 928	126 160
Kortsiktig gjeld			
Leverandørgjeld		5 220	7 850
Betalbar skatt	3	13 218	185 435
Utbytte	4	900 000	900 000
Annen kortsiktig gjeld			1 281
Sum kortsiktig gjeld		918 438	1 094 566
Sum gjeld		1 019 366	1 220 726
SUM EGENKAPITAL OG GJELD		15 788 617	15 528 344



Brønnøysundregistrene

ÅRSREGNSKAP FOR REGNSKAPSÅRET 2023 - GENERELL INFORMASJON

Journalnummer: 2024 434113

Enheten

Organisasjonsnummer: 914 776 872
Organisasjonsform: Aksjeselskap
Foretaksnavn: B & T Ingeberg AS
Forretningsadresse: Rustadgata 27
3187 HORTEN

Regnskapsår

Årsregnskapets periode: 01.01.2023 - 31.12.2023

Konsern

Morselskap i konsern: Nei

Regnskapsregler

Regler for små foretak benyttet: Ja
Benyttet ved utarbeidelsen av
årsregnskapet til selskapet: Regnskapslovens alminnelige regler

Årsregnskapet fastsatt av kompetent organ

Bekreftet av representant for selskapet: Jørgen Ingeberg
Dato for fastsettelse av årsregnskapet: 22.05.2024

Revisjon

Selskapet har besluttet at årsregnskapet
ikke skal revideres: Ja
Årsregnskapet er utarbeidet av ekstern
autorisert regnskapsfører: Ja

Grunnlag for avgivelse

År 2023: Årsregnskap er elektronisk innlevert.
År 2022: Tall er hentet fra elektronisk innlevert årsregnskap fra 2023.

Det er ikke krav til at årsregnskapet m.v. som sendes til Regnskapsregisteret er undertegnet. Kontrollen på at dette er utført ligger hos revisor/enhetens øverste organ. Sikkerheten ivaretas ved at innsender har rolle/rettighet for innsending av årsregnskapet via Altinn, og ved at det bekreftes at årsregnskapet er fastsatt av kompetent organ.

Brønnøysundregistrene, 25.05.2024



Organisasjonsnr: 914 776 872
B & T Ingeberg AS

RESULTATREGNSKAP

Beløp i: NOK	Note	2023	2022
RESULTATREGNSKAP			
Kostnader			
Lønnskostnad	1		
Annen driftskostnad		78 262	90 708
Sum kostnader		78 262	90 708
Driftsresultat		-78 262	-90 708
Finansinntekter og finanskostnader			
Annen finansinntekt		141 252	754 484
Verdiøkning markedsbaserte omløpsmidler 2		1 330 765	
Sum finansinntekter		1 472 018	754 484
Verdireduksjon markedsbaserte omløpsmidler			1 643 129
Nedskrivning av finansielle eiendeler			26 139
Annen finanskostnad		44 136	37
Sum finanskostnader		44 136	1 669 305
Netto finans		1 427 882	-914 820
Ordinært resultat før skattekostnad		1 349 620	-1 005 528
Skattekostnad på resultat	3	-12 014	153 895
Ordinært resultat etter skattekostnad		1 361 634	-1 159 423
Årsresultat	4	1 361 634	-1 159 423
Årsresultat etter minoritetsinteresser		1 361 634	-1 159 423
Totalresultat		1 361 634	-1 159 423
Overføringer og disponeringer			
Ordinært utbytte	4	900 000	900 000
Avsatt til annen egenkapital	4	461 634	
Overført fra annen egenkapital			-2 059 423
Sum overføringer og disponeringer		1 361 634	-1 159 423



Organisasjonsnr: 914 776 872
B & T Ingeberg AS

BALANSE

Beløp i: NOK	Note	2023	2022
--------------	------	------	------

BALANSE - EIENDELER

Anleggsmidler

Immaterielle eiendeler

Utsatt skattefordel	3		
---------------------	---	--	--

Finansielle anleggsmidler

Investeringer i aksjer og andeler	5	213 861	213 861
-----------------------------------	---	---------	---------

Sum finansielle anleggsmidler		213 861	213 861
--------------------------------------	--	----------------	----------------

Sum anleggsmidler		213 861	213 861
--------------------------	--	----------------	----------------

Omløpsmidler

Varer

Investeringer

Markedsbaserte aksjer	2	15 475 583	15 236 772
-----------------------	---	------------	------------

Sum investeringer		15 475 583	15 236 772
--------------------------	--	-------------------	-------------------

Bankinnskudd, kontanter og lignende

Bankinnskudd, kontanter o. l.		99 173	77 711
-------------------------------	--	--------	--------

Sum bankinnskudd, kontanter og lignende		99 173	77 711
--	--	---------------	---------------

Sum omløpsmidler		15 574 756	15 314 483
-------------------------	--	-------------------	-------------------

SUM EIENDELER		15 788 617	15 528 344
----------------------	--	-------------------	-------------------

BALANSE - EGENKAPITAL OG GJELD

Egenkapital

Innskutt egenkapital

Aksjekapital	4, 6	120 120	120 120
--------------	------	---------	---------

Sum innskutt egenkapital		120 120	120 120
---------------------------------	--	----------------	----------------

Opptjent egenkapital

Annen egenkapital	4	14 649 131	14 187 498
-------------------	---	------------	------------

Sum opptjent egenkapital		14 649 131	14 187 498
---------------------------------	--	-------------------	-------------------

Sum egenkapital	4	14 769 251	14 307 618
------------------------	----------	-------------------	-------------------

Gjeld

Langsiktig gjeld

Utsatt skatt	3	100 928	126 160
--------------	---	---------	---------



Sum avsetninger for forpliktelser		100 928	126 160
Annen langsiktig gjeld			
Sum langsiktig gjeld		100 928	126 160
Kortsiktig gjeld			
Leverandørgjeld		5 220	7 850
Betalbar skatt	3	13 218	185 435
Utbytte	4	900 000	900 000
Annen kortsiktig gjeld			1 281
Sum kortsiktig gjeld		918 438	1 094 566
Sum gjeld		1 019 366	1 220 726
SUM EGENKAPITAL OG GJELD		15 788 617	15 528 344



Organisasjonsnr: 914 776 872
B & T Ingeberg AS

NOTEOPPLYSNINGER - SELSKAP - alle poster oppgitt i hele tall

Note
0

Antall årsverk i regnskapsåret
0.00

Sum Beløp

Balanseført verdi 31.12. Varige driftsmidler Immaterielle eiend.

Konsernregnskap

Morselskapet sitt navn

Forretningskontor for morselskapet

Begrunnelse for at datterselskap er utelatt fra konsolideringen

Samlet beløp - tilknyttet selskap Årets Fjorårets

Samlet beløp - foretak i samme konsern Årets Fjorårets

Samlet beløp - foretak i samme konsern Årets Fjorårets

Samlet beløp - felles kontrollert virksomhet Årets Fjorårets

Pantstillelse Beløp

Beholdning av egne aksjer Antall Pålydende Andel av aksjek.



Årsregnskap 2023 B & T Ingeberg AS

Resultatregnskap
Balanse
Noter til regnskapet

Org.nr.: 914 776 872



Resultatregnskap

B & T Ingeberg AS

Driftsinntekter og driftskostnader	Note	2023	2022
Annen driftskostnad		78 262	90 708
Sum driftskostnader		78 262	90 708
Driftsresultat		-78 262	-90 708
Finansinntekter og finanskostnader			
Annen finansinntekt		141 252	754 484
Verdiøkning markedsbaserte omløpsmidler	2	1 330 765	0
Verdireduksjon markedsbaserte omløpsmidler		0	1 643 129
Nedskrivning av finansielle eiendeler		0	26 139
Annen finanskostnad		44 136	37
Resultat av finansposter		1 427 882	-914 820
Resultat før skattekostnad		1 349 620	-1 005 528
Skattekostnad på resultat	3	-12 014	153 895
Årsresultat	4	1 361 634	-1 159 423
Overføringer			
Avsatt til utbytte	4	900 000	900 000
Avsatt til annen egenkapital	4	461 634	0
Overført fra annen egenkapital		0	2 059 423
Sum overføringer		1 361 634	-1 159 423



Balanse

B & T Ingeberg AS

Eiendeler	Note	2023	2022
Anleggsmidler			
Finansielle anleggsmidler			
Investeringer i aksjer og andeler	5	213 861	213 861
Sum finansielle anleggsmidler		213 861	213 861
Sum anleggsmidler		213 861	213 861
Omløpsmidler			
Investeringer			
Markedsbaserte aksjer og verdipapirfondsandeler	2	15 475 583	15 236 772
Sum investeringer		15 475 583	15 236 772
Bankinnskudd, kontanter o.l.		99 173	77 711
Sum omløpsmidler		15 574 756	15 314 483
Sum eiendeler		15 788 617	15 528 344





Balanse


B & T Ingeberg AS

Egenkapital og gjeld	Note	2023	2022
Egenkapital			
Innskutt egenkapital			
Aksjekapital	4, 6	120 120	120 120
Sum innskutt egenkapital		120 120	120 120
Opptjent egenkapital			
Annen egenkapital	4	14 649 131	14 187 498
Sum opptjent egenkapital		14 649 131	14 187 498
Sum egenkapital	4	14 769 251	14 307 618
Gjeld			
Avsetning for forpliktelser			
Utsatt skatt	3	100 928	126 160
Sum avsetning for forpliktelser		100 928	126 160
Kortsiktig gjeld			
Leverandørgjeld		5 220	7 850
Betalbar skatt	3	13 218	185 435
Utbytte	4	900 000	900 000
Annen kortsiktig gjeld		0	1 281
Sum kortsiktig gjeld		918 438	1 094 566
Sum gjeld		1 019 366	1 220 726
Sum egenkapital og gjeld		15 788 617	15 528 344

Horten,
Styret i B & T Ingeberg AS


Ralph-Dieter Mayer
Styreleder


Bjørn Ingeberg Fesche
Styremedlem


Jørgen Ingeberg
Styremedlem/daglig leder



Regnskapsprinsipper

Årsregnskapet er satt opp i samsvar med regnskapsloven og NRS 8 - God regnskapsskikk for små foretak. Forutsetningen om fortsatt drift er lagt til grunn ved utarbeidelsen..

Skatt

Skattekostnaden i resultatregnskapet omfatter både periodens betalbare skatt og endring i utsatt skatt. Utsatt skatt er beregnet med 22 % på grunnlag av de midlertidige forskjeller som eksisterer mellom regnskapsmessige og skattemessige verdier, samt ligningsmessig underskudd til fremføring ved utgangen av regnskapsåret. Skatteøkende og skattereduserende midlertidige forskjeller som reverserer eller kan reverseres i samme periode er utlignet og nettoført.

Netto utsatt skattefordel balanseføres ikke, i samsvar med unntaksreglene for små foretak.

Klassifisering og vurdering av balanseposter

Eiendeler bestemt til varig eie eller bruk er klassifisert som anleggsmidler. Anleggsmidler er vurdert til anskaffelseskost. Omløpsmidler og kortsiktig gjeld omfatter normalt poster som forfaller til betaling innen ett år etter balansedagen, samt poster som knytter seg til varekretsløpet. Omløpsmidler vurderes til laveste verdi av anskaffelseskost og antatt virkelig verdi. Fordringer klassifiseres som omløpsmidler hvis de skal tilbakebetales i løpet av ett år. For gjeld er analoge kriterier lagt til grunn. Første års avdrag på langsiktige fordringer og langsiktig gjeld klassifiseres likevel ikke som omløpsmiddel og kortsiktig gjeld. Enkelte poster er vurdert etter andre regler. Postene det gjelder vil være blant de postene som omhandles nedenfor.

Investeringer i andre selskaper

Kostmetoden brukes som prinsipp for investeringer i andre selskaper. Kostprisen økes når midler tilføres ved kapitalutvidelse, eller når det gis konsernbidrag til datterselskap. Mottatte utdelinger resultatføres i utgangspunktet som inntekt. Utbytte/konsernbidrag fra datterselskap regnskapsføres det samme året som datterselskapet avsetter beløpet. Utbytte fra andre selskaper regnskapsføres som finansinntekt når utbyttet er vedtatt. Investeringene blir nedskrevet til virkelig verdi dersom verdifallet ikke er forbigående.

Kortsiktige investeringer i børsnoterte aksjer og andeler

For kortsiktige investeringer i børsnoterte aksjer og andeler brukes markedsverdi prinsippet. Verdien i balansen tilsvarer markedsverdien av investeringene pr. 31.12. Mottatte utdelinger, og realiserte og urealiserte gevinster/tap, resultatføres som finansposter

Note1 Lønnskostnader

B & T Ingeberg AS har ikke hatt lønns- eller personalkostnader i 2023 og det foreligger heller ingen slike forpliktelser. Det er ikke utbetalt styrehonorarer.

Note 2 Markedsbaserte verdipapirer

	Anskaffelses kost	Balanseført verdi
Omløpsmidler	11 729 320	15 475 583



Note 3 Skatt

Årets skattekostnad	2023	2022
Resultatført skatt på ordinært resultat:		
Betalbar skatt	13 218	185 435
Endring i utsatt skatt	-25 232	-31 540
Skattekostnad ordinært resultat	-12 014	153 895
Skattepliktig inntekt:		
Resultat før skatt	1 349 620	-1 005 528
Permanente forskjeller	-1 404 229	1 705 049
Endring i midlertidige forskjeller	114 691	143 364
Skattepliktig inntekt	60 082	842 885
Betalbar skatt i balansen:		
Betalbar skatt på årets resultat	13 218	185 435
Sum betalbar skatt i balansen	13 218	185 435

Skatteeffekten av midlertidige forskjeller som har gitt opphav til utsatt skatt og utsatte skattefordeler, spesifisert på typer av midlertidige forskjeller

	2023	2022	Endring
Gevinst – og tapskonto	458 765	573 456	114 691
Sum	458 765	573 456	114 691
Grunnlag for utsatt skatt	458 765	573 456	114 691
Utsatt skatt (22 %)	100 928	126 160	25 232

Note 4 Egenkapital

	Aksjekapital	Annen egenkapital	Sum egenkapital
Pr. 31.12.2022	120 120	14 187 498	14 307 618
Årets resultat		1 361 634	1 361 634
Utbytte		-900 000	-900 000
Pr 31.12.2023	120 120	14 649 131	14 769 251

Note 5 Langsiktige verdipapirer

	Anskaffelses kost	Balanseført verdi
Anleggsmidler	625 121	213 861



Note 6 Aksjonærer

Aksjekapitalen i B & T Ingeberg AS pr. 31.12 består av følgende aksjeklasser:

	Antall	Pålydende	Bokført
A-aksjer	40	910,0	36 400
B-aksjer	92	910,0	83 720
Sum	132		120 120

Eierstruktur

De største aksjonærene i % pr. 31.12 var:

	A-aksjer	B-aksjer	Sum	Eierandel	Stemmeandel
Ellen Ingeberg	14	30	44	33,3	33,3
Hanne Ingeberg	13	31	44	33,3	33,3
Jørgen Ingeberg	13	31	44	33,3	33,3
Totalt antall aksjer	40	92	132	100,0	100,0

Aksjer eiet av medlemmer i styret og daglig leder:

Navn	Verv	A-aksjer	B-aksjer	Sum
Jørgen Ingeberg	Styremedlem/daglig leder	13	31	44
Totalt antall aksjer		13	31	44