



## ÅRSREGNSKAPET FOR REGNSKAPSÅRET 2024 - GENERELL INFORMASJON

### Enheten

Organisasjonsnummer: 997 751 531  
Organisasjonsform: Aksjeselskap  
Foretaksnavn: BIASHARA AS  
Forretningsadresse: c/o Robert Berntsen  
Folabruveien 2  
1384 ASKER

### Regnskapsår

Årsregnskapets periode: 01.01.2024 - 31.12.2024

### Konsern

Morselskap i konsern: Nei

### Regnskapsregler

Regler for små foretak benyttet: Ja  
Benyttet ved utarbeidelsen av årsregnskapet til selskapet: Regnskapslovens alminnelige regler

### Årsregnskapet fastsatt av kompetent organ

Bekreftet av representant for selskapet: Mgi Regnskap AS  
Dato for fastsettelse av årsregnskapet: 03.04.2025

### Grunnlag for avgivelse

År 2024: Årsregnskapet er elektronisk innlevert  
År 2023: Tall er hentet fra elektronisk innlevert årsregnskap fra 2024

*Det er ikke krav til at årsregnskapet m.v. som sendes til Regnskapsregisteret er undertegnet. Kontrollen på at dette er utført ligger hos revisor/enhetens øverste organ. Sikkerheten ivaretas ved at innsender har rolle/rettighet for innsending av årsregnskapet via Altinn, og ved at det bekreftes at årsregnskapet er fastsatt av kompetent organ.*

Brønnøysundregistrene, 16.04.2026



## Resultatregnskap

Beløp i: NOK	Note	2024	2023
<b>RESULTATREGNSKAP</b>			
<b>Kostnader</b>			
Annen driftskostnad	1	18 366	17 297
<b>Sum kostnader</b>		<b>18 366</b>	<b>17 297</b>
<b>Driftsresultat</b>		<b>-18 366</b>	<b>-17 297</b>
<b>Finansinntekter og finanskostnader</b>			
Annen renteinntekt		7 396	3 860
Annen finansinntekt		187 199	139 815
Verdiendring markedsbaserte omløpsmidler	2	2 631 542	1 800 114
<b>Sum finansinntekter</b>		<b>2 826 137</b>	<b>1 943 789</b>
Verdiendring andre finansielle anleggsmidler		39 250	4 516
Annen finanskostnad		145 531	125 285
<b>Sum finanskostnader</b>		<b>184 781</b>	<b>129 801</b>
<b>Netto finans</b>		<b>2 641 356</b>	<b>1 813 987</b>
<b>Resultat før skattekostnad</b>		<b>2 622 990</b>	<b>1 796 690</b>
Skattekostnad på resultat	3	66 299	3 963
<b>Årsresultat</b>		<b>2 556 691</b>	<b>1 792 727</b>
<b>Årsresultat etter minoritetsinteresser</b>		<b>2 556 691</b>	<b>1 792 727</b>
<b>Totalresultat</b>		<b>2 556 691</b>	<b>1 792 727</b>
<b>Overføringer og disponeringer</b>			
Ordinært utbytte	4		
Avsatt til annen egenkapital	4	2 556 691	1 792 727
<b>Sum overføringer og disponeringer</b>		<b>2 556 691</b>	<b>1 792 727</b>



## Balanse

Beløp i: NOK	Note	2024	2023
<b>BALANSE - EIENDELER</b>			
<b>Anleggsmidler</b>			
<b>Immaterielle eiendeler</b>			
<b>Finansielle anleggsmidler</b>			
Investeringer i aksjer og andeler		1 032 802	1 141 468
<b>Sum finansielle anleggsmidler</b>		<b>1 032 802</b>	<b>1 141 468</b>
<b>Sum anleggsmidler</b>		<b>1 032 802</b>	<b>1 141 468</b>
<b>Omløpsmidler</b>			
<b>Varer</b>			
<b>Investeringer</b>			
Markedsbaserte aksjer	2	18 126 040	15 441 841
<b>Sum investeringer</b>		<b>18 126 040</b>	<b>15 441 841</b>
<b>Bankinnskudd, kontanter og lignende</b>			
Bankinnskudd, kontanter o.l.		215 895	150 264
<b>Sum bankinnskudd, kontanter og lignende</b>		<b>215 895</b>	<b>150 264</b>
<b>Sum omløpsmidler</b>		<b>18 341 935</b>	<b>15 592 105</b>
<b>SUM EIENDELER</b>		<b>19 374 737</b>	<b>16 733 573</b>
<b>BALANSE - EGENKAPITAL OG GJELD</b>			
<b>Egenkapital</b>			
<b>Innskutt egenkapital</b>			
Aksjekapital	4, 5	100 000	100 000
Overkurs	4	8 725 816	8 725 816
<b>Sum innskutt egenkapital</b>		<b>8 825 816</b>	<b>8 825 816</b>
<b>Opptjent egenkapital</b>			
Annen egenkapital	4	10 438 810	7 882 119



## Balanse

<b>Beløp i: NOK</b>	<b>Note</b>	<b>2024</b>	<b>2023</b>
<b>Sum opptjent egenkapital</b>		<b>10 438 810</b>	<b>7 882 119</b>
<b>Sum egenkapital</b>		<b>19 264 626</b>	<b>16 707 935</b>
<b>Gjeld</b>			
<b>Langsiktig gjeld</b>			
Utsatt skatt	3	70 262	3 963
<b>Sum avsetninger for forpliktelser</b>		<b>70 262</b>	<b>3 963</b>
<b>Annen langsiktig gjeld</b>			
<b>Sum langsiktig gjeld</b>		<b>70 262</b>	<b>3 963</b>
<b>Kortsiktig gjeld</b>			
Betalbar skatt	3		
Annen kortsiktig gjeld		39 848	21 675
<b>Sum kortsiktig gjeld</b>		<b>39 848</b>	<b>21 675</b>
<b>Sum gjeld</b>		<b>110 110</b>	<b>25 638</b>
<b>SUM EGENKAPITAL OG GJELD</b>		<b>19 374 737</b>	<b>16 733 573</b>



## Brønnøysundregistrene

### ÅRSREGNSKAP FOR REGNSKAPSÅRET 2024 - GENERELL INFORMASJON

Journalnummer: 2025 369140

#### Enheten

Organisasjonsnummer: 997 751 531  
Organisasjonsform: Aksjeselskap  
Foretaksnavn: BIAHARA AS  
Forretningsadresse: Elvetangen 7  
1396 BILLINGSTAD

#### Regnskapsår

Årsregnskapets periode: 01.01.2024 - 31.12.2024

#### Konsern

Morselskap i konsern: Nei

#### Regnskapsregler

Regler for små foretak benyttet: Ja  
Benyttet ved utarbeidelsen av  
årsregnskapet til selskapet: Regnskapslovens alminnelige regler

#### Årsregnskapet fastsatt av kompetent organ

Bekreftet av representant for selskapet: Mgi Regnskap AS  
Dato for fastsettelse av årsregnskapet: 03.04.2025

#### Revisjon

Selskapet har besluttet at årsregnskapet  
ikke skal revideres: Ja  
Årsregnskapet er utarbeidet av ekstern  
autorisert regnskapsfører: Ja

#### Grunnlag for avgivelse

År 2024: Årsregnskap er elektronisk innlevert.  
År 2023: Tall er hentet fra elektronisk innlevert årsregnskap fra 2024.

*Det er ikke krav til at årsregnskapet m.v. som sendes til Regnskapsregisteret er undertegnet. Kontrollen på at dette er utført ligger hos revisor/enhetens øverste organ. Sikkerheten ivaretas ved at innsender har rolle/rettighet for innsending av årsregnskapet via Altinn, og ved at det bekreftes at årsregnskapet er fastsatt av kompetent organ.*

Brønnøysundregistrene, 09.04.2025



Organisasjonsnr: 997 751 531  
BIASHARA AS

## RESULTATREGNSKAP

Beløp i: NOK	Note	2024	2023
<b>RESULTATREGNSKAP</b>			
<b>Kostnader</b>			
Annen driftskostnad	1	18 366	17 297
<b>Sum kostnader</b>		<b>18 366</b>	<b>17 297</b>
<b>Driftsresultat</b>		<b>-18 366</b>	<b>-17 297</b>
<b>Finansinntekter og finanskostnader</b>			
Annen renteinntekt		7 396	3 860
Annen finansinntekt		187 199	139 815
Verdiendring markedsbaserte omløpsmidler 2		2 631 542	1 800 114
<b>Sum finansinntekter</b>		<b>2 826 137</b>	<b>1 943 789</b>
Verdiendring andre finansielle anleggsmidler		39 250	4 516
Annen finanskostnad		145 531	125 285
<b>Sum finanskostnader</b>		<b>184 781</b>	<b>129 801</b>
<b>Netto finans</b>		<b>2 641 356</b>	<b>1 813 987</b>
<b>Resultat før skattekostnad</b>		<b>2 622 990</b>	<b>1 796 690</b>
Skattekostnad på resultat 3		66 299	3 963
<b>Årsresultat</b>		<b>2 556 691</b>	<b>1 792 727</b>
<b>Årsresultat etter minoritetsinteresser</b>		<b>2 556 691</b>	<b>1 792 727</b>
<b>Totalresultat</b>		<b>2 556 691</b>	<b>1 792 727</b>
<b>Overføringer og disponeringer</b>			
Ordinært utbytte	4		
Avsatt til annen egenkapital	4	2 556 691	1 792 727
<b>Sum overføringer og disponeringer</b>		<b>2 556 691</b>	<b>1 792 727</b>



Organisasjonsnr: 997 751 531  
BIASHARA AS

## BALANSE

Beløp i: NOK	Note	2024	2023
<b>BALANSE - EIENDELER</b>			
<b>Anleggsmidler</b>			
<b>Immaterielle eiendeler</b>			
<b>Finansielle anleggsmidler</b>			
Investeringer i aksjer og andeler		1 032 802	1 141 468
<b>Sum finansielle anleggsmidler</b>		<b>1 032 802</b>	<b>1 141 468</b>
<b>Sum anleggsmidler</b>		<b>1 032 802</b>	<b>1 141 468</b>
<b>Omløpsmidler</b>			
<b>Varer</b>			
<b>Investeringer</b>			
Markedsbaserte aksjer	2	18 126 040	15 441 841
<b>Sum investeringer</b>		<b>18 126 040</b>	<b>15 441 841</b>
<b>Bankinnskudd, kontanter og lignende</b>			
Bankinnskudd, kontanter o. l.		215 895	150 264
<b>Sum bankinnskudd, kontanter og lignende</b>		<b>215 895</b>	<b>150 264</b>
<b>Sum omløpsmidler</b>		<b>18 341 935</b>	<b>15 592 105</b>
<b>SUM EIENDELER</b>		<b>19 374 737</b>	<b>16 733 573</b>
<b>BALANSE - EGENKAPITAL OG GJELD</b>			
<b>Egenkapital</b>			
<b>Innskutt egenkapital</b>			
Aksjekapital	4, 5	100 000	100 000
Overkurs	4	8 725 816	8 725 816
<b>Sum innskutt egenkapital</b>		<b>8 825 816</b>	<b>8 825 816</b>
<b>Opptjent egenkapital</b>			
Annen egenkapital	4	10 438 810	7 882 119
<b>Sum opptjent egenkapital</b>		<b>10 438 810</b>	<b>7 882 119</b>
<b>Sum egenkapital</b>		<b>19 264 626</b>	<b>16 707 935</b>
<b>Gjeld</b>			
Langsiktig gjeld			
Utsatt skatt	3	70 262	3 963



Sum avsetninger for forpliktelser		70 262	3 963
Annen langsiktig gjeld			
Sum langsiktig gjeld		70 262	3 963
Kortsiktig gjeld			
Betalbar skatt	3		
Annen kortsiktig gjeld		39 848	21 675
Sum kortsiktig gjeld		39 848	21 675
Sum gjeld		110 110	25 638
SUM EGENKAPITAL OG GJELD		19 374 737	16 733 573



Organisasjonsnr: 997 751 531  
BIASHARA AS

NOTEOPPLYSNINGER - SELSKAP - alle poster oppgitt i hele tall

**Note**

1

Antall årsverk i regnskapsåret  
0.00

Sum Beløp

Balanseført verdi 31.12. Varige driftsmidler Immaterielle eiend.

**Konsernregnskap**

Morselskapet sitt navn

Forretningskontor for morselskapet

**Begrunnelse for at datterselskap er utelatt fra konsolideringen**

Samlet beløp - tilknyttet selskap Årets Fjorårets

Samlet beløp - foretak i samme konsern Årets Fjorårets

Samlet beløp - foretak i samme konsern Årets Fjorårets

Samlet beløp - felles kontrollert virksomhet Årets Fjorårets

Pantstillelse Beløp

Beholdning av egne aksjer Antall Pålydende Andel av aksjek.



# Årsregnskap 2024 Biashara AS

**Resultatregnskap  
Balanse  
Noter til regnskapet**


**Org.nr.: 997 751 531**



## Biashara AS

### Resultatregnskap


Driftsinntekter og driftskostnader	Note	2024	2023
Annen driftskostnad	1	18 366	17 297
<b>Sum driftskostnader</b>		<b>18 366</b>	<b>17 297</b>
<b>Driftsresultat</b>		<b>-18 366</b>	<b>-17 297</b>
<b>Finansinntekter og finanskostnader</b>			
Annen renteinntekt		7 396	3 860
Annen finansinntekt		187 199	139 815
Verdiendring markedsbaserte omløpsmidler	2	2 631 542	1 800 114
Verdiendring andre finansielle anleggsmidler		39 250	4 516
Annen finanskostnad		145 531	125 285
<b>Resultat av finansposter</b>		<b>2 641 356</b>	<b>1 813 987</b>
<b>Resultat før skattekostnad</b>		<b>2 622 990</b>	<b>1 796 690</b>
Skattekostnad på resultat	3	66 299	3 963
<b>Årsresultat</b>		<b>2 556 691</b>	<b>1 792 727</b>
<b>Overføringer</b>			
Avsatt til annen egenkapital	4	2 556 691	1 792 727
<b>Sum overføringer</b>		<b>2 556 691</b>	<b>1 792 727</b>



## Biashara AS

### Balanse

Eiendeler	Note	2024	2023
<b>Anleggsmidler</b>			
<b>Finansielle anleggsmidler</b>			
Investeringer i aksjer og andeler		1 032 802	1 141 468
<b>Sum finansielle anleggsmidler</b>		<b>1 032 802</b>	<b>1 141 468</b>
<b>Sum anleggsmidler</b>		<b>1 032 802</b>	<b>1 141 468</b>
<b>Omløpsmidler</b>			
<b>Investeringer</b>			
Markedsbaserte aksjer	2	18 126 040	15 441 841
<b>Sum investeringer</b>		<b>18 126 040</b>	<b>15 441 841</b>
Bankinnskudd, kontanter o.l.		215 895	150 264
<b>Sum omløpsmidler</b>		<b>18 341 935</b>	<b>15 592 105</b>
<b>Sum eiendeler</b>		<b>19 374 737</b>	<b>16 733 573</b>



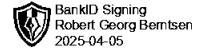
## Biashara AS

### Balanse

Egenkapital og gjeld	Note	2024	2023
<b>Innskutt egenkapital</b>			
Aksjekapital	4, 5	100 000	100 000
Overkurs	4	8 725 816	8 725 816
<b>Sum innskutt egenkapital</b>		<b>8 825 816</b>	<b>8 825 816</b>
<b>Opptjent egenkapital</b>			
Annen egenkapital	4	10 438 810	7 882 119
<b>Sum opptjent egenkapital</b>		<b>10 438 810</b>	<b>7 882 119</b>
<b>Sum egenkapital</b>		<b>19 264 626</b>	<b>16 707 935</b>
<b>Gjeld</b>			
Utsatt skatt	3	70 262	3 963
<b>Sum avsetning for forpliktelser</b>		<b>70 262</b>	<b>3 963</b>
<b>Kortsiktig gjeld</b>			
Annen kortsiktig gjeld		39 848	21 675
<b>Sum kortsiktig gjeld</b>		<b>39 848</b>	<b>21 675</b>
<b>Sum gjeld</b>		<b>110 110</b>	<b>25 638</b>
<b>Sum egenkapital og gjeld</b>		<b>19 374 737</b>	<b>16 733 573</b>

Asker, 03.04.2025  
Styret i Biashara AS

Robert Georg Berntsen  
styreleder



## Regnskapsprinsipper

Årsregnskapet er satt opp i samsvar med regnskapsloven og NRS 8 - God regnskapsskikk for små foretak.

### Skatt

Skattekostnaden i resultatregnskapet omfatter både periodens betalbare skatt og endring i utsatt skatt. Utsatt skatt er beregnet med 22 % på grunnlag av de midlertidige forskjeller som eksisterer mellom regnskapsmessige og skattemessige verdier, samt ligningsmessig underskudd til fremføring ved utgangen av regnskapsåret. Skatteøkende og skattereduserende midlertidige forskjeller som reverserer eller kan reverseres i samme periode er utlignet og nettoført.

### Klassifisering og vurdering av omløpsmidler

Omløpsmidler og kortsiktig gjeld omfatter normalt poster som forfaller til betaling innen ett år etter balansedagen, samt poster som knytter seg til varekretsløpet. Omløpsmidler vurderes til laveste verdi av anskaffelseskost og virkelig verdi.

## Note 1 Lønnskostnader og ansatte

Biashara AS har ikke hatt lønns- eller personalkostnader i 2024 og det foreligger heller ingen slike forpliktelser.

Selskapet har ikke hatt ansatte i regnskapsåret.

## Note 2 Markedsbaserte verdipapirer

Omløpsmidler	Virkelig verdi	Periodens resultatførte verdjustering
Markedsbaserte investeringer og verdipapirer	18 126 040	2 631 542
<b>Sum</b>	<b>18 126 040</b>	<b>2 631 542</b>

Resultatført verdiendring på markedsbaserte omløpsmidler inkluderer periodens realiserede og urealiserte gevinst og tap i tråd med NRS 8.

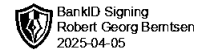


## Note 3 Skatt

<b>Årets skattekostnad</b>	<b>2024</b>	<b>2023</b>
Resultatført skatt på ordinært resultat:		
Betalbar skatt	0	0
Endring i utsatt skatt	66 299	3 963
<b>Skattekostnad ordinært resultat</b>	<b>66 299</b>	<b>3 963</b>
Skattepliktig inntekt:		
Resultat før skatt	2 622 990	1 796 690
Permanente forskjeller	-2 596 320	-1 795 077
Anvendelse av fremførbart underskudd	-26 670	-1 613
<b>Skattepliktig inntekt</b>	<b>0</b>	<b>0</b>
Betalbar skatt i balansen:		
Betalbar skatt på årets resultat	0	0
<b>Sum betalbar skatt i balansen</b>	<b>0</b>	<b>0</b>

Skatteeffekten av midlertidige forskjeller og underskudd til fremføring som har gitt opphav til utsatt skatt og utsatte skattefordeler, spesifisert på typer av midlertidige forskjeller

	<b>2024</b>	<b>2023</b>	<b>Endring</b>
Aksjer og andre verdipapirer	656 178	381 487	-274 691
Akkumulert fremførbart underskudd	-336 804	-363 474	-26 670
<b>Grunnlag for utsatt skatt</b>	<b>319 374</b>	<b>18 013</b>	<b>-301 361</b>
<b>Utsatt skatt (22 %)</b>	<b>70 262</b>	<b>3 963</b>	<b>-66 300</b>



## Note 4 Egenkapital

	Aksjekapital	Overkurs	Annen egenkapital	Sum egenkapital
Pr. 31.12.2023	100 000	8 725 816	7 882 119	16 707 935
<b>Pr. 01.01.2024</b>	<b>100 000</b>	<b>8 725 816</b>	<b>7 882 119</b>	<b>16 707 935</b>
Årets resultat			2 556 691	2 556 691
<b>Pr. 31.12.2024</b>	<b>100 000</b>	<b>8 725 816</b>	<b>10 438 810</b>	<b>19 264 626</b>

Årsregnskapet for 2024 er satt opp under forutsetning for fortsatt drift. Det bekreftes at denne forutsetningen er tilstede.

## Note 5 Aksjonærer

### Aksjekapitalen i Biashara AS pr. 31.12 består av:

	Antall	Pålydende	Bokført
Ordinære aksjer	100 000	1,0	100 000
<b>Sum</b>	<b>100 000</b>		<b>100 000</b>

### Eierstruktur

De største aksjonærene i % pr. 31.12 var:

	Ordinære	Eierandel	Stemmeandel
Robert Georg Berntsen	100 000	100,0	100,0

### Aksjer eiet av medlemmer i styret og daglig leder:

Navn	Verv	Ordinære
Robert Georg Berntsen	styreleder	100 000
<b>Totalt antall aksjer</b>		<b>100 000</b>