



ÅRSREGNSKAPET FOR REGNSKAPSÅRET 2025 - GENERELL INFORMASJON

Enheten

Organisasjonsnummer: 931 477 676
Organisasjonsform: Aksjeselskap
Foretaksnavn: FRISLIDOS AS
Forretningsadresse: Lundenvegen 22K
6770 NORDFJORDEID

Regnskapsår

Årsregnskapets periode: 01.01.2025 - 31.12.2025

Konsern

Morselskap i konsern: Nei

Regnskapsregler

Regler for små foretak benyttet: Ja
Benyttet ved utarbeidelsen av årsregnskapet til selskapet: Regnskapslovens alminnelige regler

Årsregnskapet fastsatt av kompetent organ

Bekreftet av representant for selskapet: Jan Martin Frislid
Dato for fastsettelse av årsregnskapet: 28.03.2026

Grunnlag for avgivelse

År 2025: Årsregnskapet er elektronisk innlevert
År 2024: Tall er hentet fra elektronisk innlevert årsregnskap fra 2025

Det er ikke krav til at årsregnskapet m.v. som sendes til Regnskapsregisteret er undertegnet. Kontrollen på at dette er utført ligger hos revisor/enhetens øverste organ. Sikkerheten ivaretas ved at innsender har rolle/rettighet for innsending av årsregnskapet via Altinn, og ved at det bekreftes at årsregnskapet er fastsatt av kompetent organ.

Brønnøysundregistrene, 03.05.2026



Resultatregnskap

Beløp i: NOK	Note	2025	2024
RESULTATREKNESKAP			
Inntekter			
Salgsinntekt	1	5 898 394	4 431 128
Sum inntekter		5 898 394	4 431 128
Kostnader			
Lønnskostnad	2	165 900	165 900
Annen driftskostnad	2	789 485	819 995
Sum kostnader		955 385	985 895
Driftsresultat		4 943 009	3 445 232
Finansinntekter og finanskostnader			
Anna renteinntekt		3 697 295	3 602 179
Sum finansinntekter		3 697 295	3 602 179
Netto finans		3 697 295	3 602 179
Resultat før skattekostnad		8 640 304	7 047 412
Skattekostnad på resultat	3	692 544	807 158
Årsresultat		7 947 760	6 240 254
Årsresultat etter minoritetsinteresser		7 947 760	6 240 254
Totalresultat		7 947 760	6 240 254
Overføringer og disponeringar			
Avsatt til annen egenkapital		7 947 760	6 240 254
Sum overføringer og disponeringar		7 947 760	6 240 254



Balanse

Beløp i: NOK	Note	2025	2024
BALANSE - EIGEDELAR			
Anleggsmiddel			
Immaterielle egedelar			
Utsett skattefordel	3	21 829	
Sum immaterielle egedelar		21 829	
Finansielle anleggsmiddel			
Investeringer i aksjer og andeler	4	758 696	758 696
Sum finansielle anleggsmiddel		758 696	758 696
Sum anleggsmiddel		780 525	758 696
Omløpsmiddel			
Varer			
Investeringar			
Marknadsbaserte aksjar	1	39 927 849	27 764 114
Markedsbaserte obligasjoner	1	50 135 214	49 534 660
Sum investeringar		90 063 062	77 298 774
Bankinnskott, kontantar og liknande			
Bankinnskudd, kontanter o.l.		11 223 121	16 060 910
Sum bankinnskott, kontantar og liknande		11 223 121	16 060 910
Sum omløpsmiddel		101 286 183	93 359 684
SUM EIGEDELAR		102 066 708	94 118 380
BALANSE - EIGENKAPITAL OG GJELD			
Eigenkapital			
Innskoten eigenkapital			
Aksjekapital	5	28 602 700	28 602 700
Overkurs		182 743	182 743
Sum innskoten eigenkapital		28 785 443	28 785 443



Balanse

Beløp i: NOK	Note	2025	2024
Opptent egenkapital			
Annen egenkapital		71 681 135	63 733 375
Sum opptent egenkapital		71 681 135	63 733 375
Sum egenkapital	6	100 466 578	92 518 818
Gjeld			
Langsiktig gjeld			
Utsett skatt	3		258 159
Sum avsetjinger for plikter			258 159
Anna langsiktig gjeld			
Sum langsiktig gjeld			258 159
Kortsiktig gjeld			
Betalbar skatt	3	972 532	690 128
Skyldig offentlige avgifter		20 400	20 400
Annen kortsiktig gjeld		607 198	630 874
Sum kortsiktig gjeld		1 600 130	1 341 402
Sum gjeld		1 600 130	1 599 561
SUM EIGENKAPITAL OG GJELD		102 066 708	94 118 380



Brønnøysundregistrene

ÅRSREGNSKAP FOR REGNSKAPSÅRET 2025 - GENERELL INFORMASJON

Journalnummer: 2026 368177

Virksomheten

Organisasjonsnummer: 931 477 676
Organisasjonsform: Aksjeselskap
Foretaksnavn: FRISLIDOS AS
Forretningsadresse: Lundenvegen 22K
6770 NORDEFJORDEID

Regnskapsår

Årsregnskapets periode: 01.01.2025 - 31.12.2025

Konsern

Morselskap i konsern: Nei

Regnskapsregler

Regler for små foretak benyttet: Ja
Benyttet ved utarbeidelsen av
årsregnskapet: Regnskapslovens alminnelige regler

Årsregnskapet fastsatt av kompetent organ

Bekreftet av: Jan Martin Frislid
Dato for fastsettelse av årsregnskapet: 28.03.2026

Grunnlag for avgivelse

År 2025: Årsregnskap er elektronisk innlevert.
År 2024: Tall er hentet fra elektronisk innlevert årsregnskap fra 2025.

Virksomheten sitt øverste organ er ansvarlig for at årsregnskapet er signert. Det er mulig å levere årsregnskap uten signatur fordi sikkerheten for rett rapportering er ivaretatt ved at innsenderen har rolle/rettighet for innsending i Altinn. Navnet på representanten, som bekrefter at årsregnskapet er godkjent, er i tillegg oppgitt.

Brønnøysundregistrene, 02.05.2026



Organisasjonsnr: 931 477 676
FRISLIDOS AS

RESULTATREGNSKAP

Beløp i: NOK	Note	2025	2024
RESULTATREKNESKAP			
Inntekter			
Salgsinntekt	1	5 898 394	4 431 128
Sum inntekter		5 898 394	4 431 128
Kostnader			
Lønnskostnad	2	165 900	165 900
Annen driftskostnad	2	789 485	819 995
Sum kostnader		955 385	985 895
Driftsresultat		4 943 009	3 445 232
Finansinntekter og finanskostnader			
Anna renteinntekt		3 697 295	3 602 179
Sum finansinntekter		3 697 295	3 602 179
Netto finans		3 697 295	3 602 179
Resultat før skattekostnad		8 640 304	7 047 412
Skattekostnad på resultat	3	692 544	807 158
Årsresultat		7 947 760	6 240 254
Årsresultat etter minoritetsinteresser		7 947 760	6 240 254
Totalresultat		7 947 760	6 240 254
Overføringer og disponeringar			
Avsatt til annen egenkapital		7 947 760	6 240 254
Sum overføringer og disponeringar		7 947 760	6 240 254



Organisasjonsnr: 931 477 676
FRISLIDOS AS

BALANSE

Beløp i: NOK	Note	2025	2024
BALANSE - EIGEDELAR			
Anleggsmiddel			
Immaterielle egedelar			
Utsett skattefordel	3	21 829	
Sum immaterielle egedelar		21 829	
Finansielle anleggsmiddel			
Investeringer i aksjer og andeler	4	758 696	758 696
Sum finansielle anleggsmiddel		758 696	758 696
Sum anleggsmiddel		780 525	758 696
Omløpsmiddel			
Varer			
Investeringar			
Marknadsbaserte aksjar	1	39 927 849	27 764 114
Markedsbaserte obligasjoner	1	50 135 214	49 534 660
Sum investeringar		90 063 062	77 298 774
Bankinnskott, kontantar og liknande			
Bankinnskudd, kontanter o. l.		11 223 121	16 060 910
Sum bankinnskott, kontantar og liknande		11 223 121	16 060 910
Sum omløpsmiddel		101 286 183	93 359 684
SUM EIGEDELAR		102 066 708	94 118 380
BALANSE - EIGENKAPITAL OG GJELD			
Eigenkapital			
Innskoten eigenkapital			
Aksjekapital	5	28 602 700	28 602 700
Overkurs		182 743	182 743
Sum innskoten eigenkapital		28 785 443	28 785 443
Opptent eigenkapital			
Annen egenkapital		71 681 135	63 733 375
Sum opptent eigenkapital		71 681 135	63 733 375
Sum eigenkapital	6	100 466 578	92 518 818



Gjeld		
Langsiktig gjeld		
Utsett skatt	3	258 159
Sum avsetjinger for plikter		258 159
Anna langsiktig gjeld		
Sum langsiktig gjeld		258 159
Kortsiktig gjeld		
Betalbar skatt	3	690 128
Skyldig offentlige avgifter		20 400
Annen kortsiktig gjeld		630 874
Sum kortsiktig gjeld	1 600 130	1 341 402
Sum gjeld	1 600 130	1 599 561
SUM EIGENKAPITAL OG GJELD	102 066 708	94 118 380



Organisasjonsnr: 931 477 676
FRISLIDOS AS

NOTEOPPLYSNINGER - SELSKAP

- alle poster oppgitt i hele tall

Note

Tal på årsverk i rekneskapsåret
0.00



Årsregnskap 2025

Frilidos AS

Resultatregnskap
Balanse
Noter
Revisjonsberetning

Org.nr.: 931 477 676



Resultatregnskap			
Frislidos AS			
Driftsinntekter og driftskostnader	Note	2025	2024
Salgsinntekt	1	5 898 394	4 431 128
Sum driftsinntekter		5 898 394	4 431 128
Lønnskostnad	2	165 900	165 900
Annen driftskostnad	2	789 485	819 995
Sum driftskostnader		955 385	985 895
Driftsresultat		4 943 009	3 445 232
Finansinntekter og finanskostnader			
Annen renteinntekt		3 697 295	3 602 179
Resultat av finansposter		3 697 295	3 602 179
Resultat før skattekostnad		8 640 304	7 047 412
Skattekostnad på resultat	3	692 544	807 158
Årsresultat		7 947 760	6 240 254
Overføringer			
Avsatt til annen egenkapital		7 947 760	6 240 254
Sum overføringer		7 947 760	6 240 254

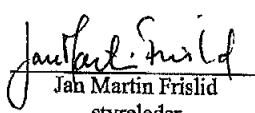

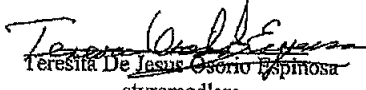



Balanse			
Frislidos AS			
Eiendeler	Note	2025	2024
Anleggsmidler			
Utsatt skattefordel	3	21 829	0
Sum immaterielle eiendeler		21 829	0
Finansielle anleggsmidler			
Investeringer i aksjer og andeler	4	758 696	758 696
Sum finansielle anleggsmidler		758 696	758 696
Sum anleggsmidler		780 525	758 696
Omløpsmidler			
Fordringer			
Investeringer			
Markedsbaserte aksjer	1	39 927 849	27 764 114
Markedsbaserte obligasjoner	1	50 135 214	49 534 660
Sum investeringer		90 063 062	77 298 774
Bankinnskudd, kontanter o.l.		11 223 121	16 060 910
Sum omløpsmidler		101 286 183	93 359 684
Sum eiendeler		102 066 708	94 118 380



Balanse			
Frislidos AS			
Egenkapital og gjeld	Note	2025	2024
Egenkapital			
Innskutt egenkapital			
Aksjekapital	5	28 602 700	28 602 700
Overkurs		182 743	182 743
Sum innskutt egenkapital		28 785 443	28 785 443
Opptjent egenkapital			
Annen egenkapital		71 681 135	63 733 375
Sum opptjent egenkapital		71 681 135	63 733 375
Sum egenkapital	6	100 466 578	92 518 818
Gjeld			
Avsetning for forpliktelser			
Utsatt skatt	3	0	258 159
Sum avsetning for forpliktelser		0	258 159
Annen langsiktig gjeld			
Kortsiktig gjeld			
Betalbar skatt	3	972 532	690 128
Skyldig offentlige avgifter		20 400	20 400
Annen kortsiktig gjeld		607 198	630 874
Sum kortsiktig gjeld		1 600 130	1 341 402
Sum gjeld		1 600 130	1 599 561
Sum egenkapital og gjeld		102 066 708	94 118 380

Nordfjordeid, ²⁸/₃ -2026
Styret i Frislidos AS

 Jan Martin Frislid styreleder	 Jan Alfonso Osorio Frislid styremedlem
 Teresita De Jesus Osorio Espinosa styremedlem	 Adelina Osorio Frislid styremedlem

Frslidos AS Side 4



FRISLIDOS AS

Noter til regnskapet 2025

Regnskapsprinsipper

Årsregnskapet er satt opp i samsvar med regnskapsloven av 1998 og NRS 8 God Regnskapsskikk for små foretak. Regnskapsprinsippene beskrives nedenfor. Finansplasseringer er selskapets hovedvirksomhet og resultatet klassifiseres som en del av driftsresultatet.

Hovedregel for vurdering og klassifisering av eiendeler og gjeld

Eiendeler bestemt til varig eie eller bruk er klassifisert som anleggsmidler. Andre eiendeler er klassifisert som omløpsmidler. Fordringer som skal tilbakebetales innen et år er klassifisert som omløpsmidler. Ved klassifisering av kortsiktig og langsiktig gjeld er tilsvarende kriterier lagt til grunn.

Anleggsmidler vurderes til anskaffelseskost, men nedskrives til virkelig verdi når verdifallet forventes ikke å være forbigående. Anleggsmidler med begrenset økonomisk levetid avskrives planmessig. Langsiktige lån balanseføres til nominelt mottatt beløp på etableringstidspunktet.

Omløpsmidler vurderes til laveste av anskaffelseskost og virkelig verdi. Kortsiktig gjeld balanseføres til nominelt mottatt beløp på etableringstidspunktet. Kortsiktig gjeld oppskrives ikke til virkelig verdi som følge av renteendring.

Enkelte andre poster vurderes etter andre prinsipper og redegjøres for nedenfor

Aksjer og andeler i andre selskaper

Aksjer og andeler som inngår i en handelsportefølje vurderes til virkelig verdi på balansedagen. Andre omløpsaksjer vurderes til det laveste av gjennomsnittlig anskaffelseskost og virkelig verdi på balansedagen.

Anleggsaksjer og -andeler (forventet eiertid mer enn ett år) er bokført til anskaffelseskost. Evt. verdifall som ikke regnes å være forbigående regnskapsføres som nedskrivning.

Bankinnskudd, kontanter o.l.

Bankinnskudd, kontanter ol. inkluderer kontanter, bankinnskudd og andre betalingsmidler med forfallsdato som er kortere enn tre måneder fra anskaffelse.

Skatter

Skattekostnaden sammenstilles med regnskapsmessige resultat før skatt.

Skattekostnaden består av betalbar skatt (skatt på årets direkte skattepliktige inntekt) og endring i netto utsatt skatt. Utsatt skatt og utsatt skattefordel er presentert netto i balansen.

Inntektsføringsprinsipp

Finansinntekter blir bokført etter hvert som de er opptjent. Realiserte gevinster/tap, samt verdiendringer på omløpsinvesteringer rapporteres som driftinntekt/-tap da dette utgjør selskapets hovedaktivitetsområde.

Selskapets virksomhet og lokalitet

Selskapet er et investeringsselskap på Nordfjordeid.

NOTE 1 VERDIPAPIRER OMLØPSMIDDEL

<u>Kortsiktige aksjefond/aksjer:</u>	<u>Kostpris</u>	<u>Bokført verdi</u>
Alfred Berg Gambak Nordic	4 404 132	4 574 730
Holberg Norge B	2 174 000	5 035 550
Storebrand Indeks nye markeder	2 575 902	5 002 441
Storebrand Global Indeks	4 233 493	4 701 444
DNB PB Equity	15 441 010	16 782 150
Fondsfinans Utbytte	3 033 000	3 831 539
Sum omløpsaksjer	<u>31 861 537</u>	<u>39 927 849</u>

Obligasjoner/rentefond

<u>Kostpris</u>	<u>Bokført verdi</u>
-----------------	----------------------



FRISLIDOS AS

Noter til regnskapet 2025

Fondsfinans Kreditt B	4 370 989	4 110 856
Alfred Berg Nordic IG	5 934 618	6 272 953
Holberg Kreditt B	6 274 583	6 266 465
Holberg Likviditet N	7 227 527	7 130 378
DNB PB Fond	15 094 436	15 071 755
Storebrand Kreditt	11 425 870	11 282 811
Sum obligasjoner/rentefond	<u>50 328 023</u>	<u>50 135 214</u>

Aksjefond og obligasjoner/rentefond er vurdert til markedsverdier.
Det er bokført netto realiserte gevinster for kr 5.493.170, og netto urealiserte gevinster for kr 405.224.

NOTE 2 LØNN, HONORARER, OSV.

Det er ingen ansatte i selskapet.
Det er kostnadsført kr 150.000 som styrehonorar til styreleder i 2025.

NOTE 3 - Skattekostnad

Noten viser midlertidige forskjeller og grunnlagene for utsatt skatt og hvilken skattesats som er anvendt ved beregningen 31.12.2025:

Midlertidige forskjeller knyttet til:	31.12.24	31.12.25	Endring
Verdipapirer inkl. fisjonseffekt	1 056 468	-192 809	1 249 277
Gevinst- og tapskonto inkl. fisjonseffekt	116 982	93 585	23 397
Omløpsmiddel	0	0	0
Midlertidige forskjeller med utsatt skatt-virkning	1 173 450	-99 224	1 272 674
Utsatt skatt (+) / -skattefordel (-) 22 % bokført	258 159	-21 829	279 988

	2025	2024
Resultat før skattekostnad	8 640 304	7 047 412
Permanente forskjeller:		
+/- permanente forskjeller	-4 243 098	-3 939 711
Midlertidige forskjeller:		
+/- årets endring i midl.forskj. som virker på betalbar skatt	23 397	29 245
+/- framføring av skattemessig underskudd	0	0
Sum årets skattegrunnlag	4 420 603	3 136 946
Sum betalbar skatt i balansen 22 %	972 532	690 128
+/- for mye/lite avsatt skatt tidl. år	0	0
+/- endring i utsatt skatt inkl fisjonseffekt	-279 988	117 030
Sum skattekostnad i resultatregnskapet	692 544	807 158



FRISLIDOS AS

Noter til regnskapet 2025

NOTE 4 AKSJER OG ANDELER; ANLEGGSMIDLER

<u>Andre aksjer/andeler</u>	<u>Kostpris</u>	<u>Bokført verdi</u>
Sagastad Drift AS	176 321	176 321
Nordfjordbrua AS	2 500	2 500
Smart Salmon Group AS	579 875	579 875
	758 696	758 696

NOTE 5 AKSJEKAPITAL

Aksjekapitalen er kr 28.602.700 fordelt på 203 aksjer a kr 140.900.

Aksjonær pr 31.12.25 er:	<u>Ordinære aksjer</u>	<u>Pålydende</u>	<u>Sum</u>
Adelina Osorio Frislid, styremedlem	203	140 900	28 602 700

NOTE 6 EGENKAPITAL

	<u>Aksjekapital</u>	<u>Overkurs</u>	<u>Annen EK</u>	<u>Sum</u>
Egenkapital 01.01.	28 602 700	182 743	63 733 375	92 518 818
Årets resultat	0	0	0	0
Avsatt til utbytte	0	0	7 947 760	7 947 760
Egenkapital 31.12.	28 602 700	182 743	71 681 135	100 466 578



hovden & vatne statsautoriserte revisorar as

Medlemmer i Den norske Revisorforening

Autorisert rekneskapsførarselskap

Org.nr. 987 832 916 MVA

E-post: firmapost@h-v.no

www.h-v.no

Til generalforsamlinga i
Frislidos AS

Melding frå uavhengig revisor

Side 1 av 2

Konklusjon

Vi har revidert Frislidos AS sin årsrekneskap som viser eit overskot på kr 7.947.760. Årsrekneskapen er samansett av balanse per 31. desember 2025, resultatrekneskap for rekneskapsåret avslutta per denne datoen og notar til årsrekneskapen, irekna eit samandrag av viktige rekneskapsprinsipp.

Etter vår meining

- oppfyller årsrekneskapen gjeldande lovkrav, og
- gjev årsrekneskapen eit rettvise bilete av selskapet si finansielle stilling per 31. desember 2025, og av resultatet for rekneskapsåret avslutta per denne datoen, i samsvar med rekneskapslova sine reglar og god rekneskapsskikk i Noreg.

Grunnlag for konklusjonen

Vi har gjennomført revisjonen i samsvar med den internasjonale revisjonsstandarden for revisjon av rekneskap til mindre komplekse einingar (ISA for MKE). Våre oppgåver og plikter i henhold til ISA for MKE er skildra under overskrifta Revisors oppgåver og plikter ved revisjon av årsrekneskapen. Vi er uavhengige av selskapet slik det er krav om i lov, forskrift og International Code of Ethics for Professional Accountants (medrekna dei internasjonale sjølvstendestandardene) utferda av the International Ethics Standard Boards for Accountants (IESBA-reglane), og har oppfylt dei andre etiske pliktene våre i samsvar med desse krava. Etter vår oppfatning er innhenta revisjonsbevis tilstrekkeleg og formålstjenleg som grunnlag for konklusjonen vår.

Leiinga sitt ansvar for årsrekneskapen

Styret (leiinga) er ansvarleg for å utarbeide årsrekneskapen og for at han gjev eit rettvise bilete i samsvar med rekneskapslova sine reglar og god rekneskapsskikk i Noreg. Leiinga er også ansvarleg for slik intern kontroll som ein finn naudsynt for å kunne utarbeide ein årsrekneskap som ikkje inneheld vesentleg feilinformasjon, verken som følge av misleg framferd eller feil som ikkje er tilsikta.

Ved utarbeidinga av årsrekneskapen må leiinga ta standpunkt til selskapet si evne til å halde fram med drifta og opplyse om tilhøve av betydning for dette. Føresetnaden om at drifta kan halde fram, skal leggjast til grunn for årsrekneskapen så lenge det ikkje er sannsynleg at verksemda vil bli avvikla.

Ørsta	Nordfjordeid	Stryn
Ivar Aasengt. 10, Postb. 203, 6151 Ørsta Tlf.: 70 04 59 00	Øyane 11, Postb. 315, 6772 Nordfjordeid Tlf.: 70 04 59 00	Tonningsg. 42, 6783 Stryn Tlf.: 48 44 07 30



hovden & vatne
statsautoriserte revisorar as

Side 2 av 2

Revisor sine oppgåver og plikter ved revisjonen av årsrekneskapen

Vårt mål er å oppnå tryggande sikkerheit for at årsrekneskapen totalt sett ikkje inneheld vesentleg feilinformasjon, verken som følge av misleg framferd eller feil som ikkje er tilsikta, og å gi ei revisjonsmelding som inneheld konklusjonen vår. Tryggande sikkerheit er ein høg grad av sikkerheit, men ingen garanti for at ein revisjon utført i samsvar med ISA for MKE, alltid vil avdekke vesentleg feilinformasjon som eksisterer. Feilinformasjon kan oppstå som følge av misleg framferd eller feil som ikkje er tilsikta. Feilinformasjon blir vurdert som vesentleg dersom han, åleine eller samla, innanfor rimelege grenser kan forventast å påverke økonomiske avgjersle som brukarane tar basert på årsrekneskapen.

For vidare skildring av revisor sine oppgåver og plikter vert det vist til <https://revisorforeningen.no/revisjonsberetninger>

Ørsta, 28.03.2026

Hovden & Vatne statsautoriserte revisorar AS

Geir A. Vatne

Statsautorisert revisor



Årsregnskap 2025

Frilidos AS

Resultatregnskap
Balanse
Noter
Revisjonsberetning

Org.nr.: 931 477 676



Resultatregnskap			
Frislidos AS			
Driftsinntekter og driftskostnader	Note	2025	2024
Salgsinntekt	1	5 898 394	4 431 128
Sum driftsinntekter		5 898 394	4 431 128
Lønnskostnad	2	165 900	165 900
Annen driftskostnad	2	789 485	819 995
Sum driftskostnader		955 385	985 895
Driftsresultat		4 943 009	3 445 232
Finansinntekter og finanskostnader			
Annen renteinntekt		3 697 295	3 602 179
Resultat av finansposter		3 697 295	3 602 179
Resultat før skattekostnad		8 640 304	7 047 412
Skattekostnad på resultat	3	692 544	807 158
Årsresultat		7 947 760	6 240 254
Overføringer			
Avsatt til annen egenkapital		7 947 760	6 240 254
Sum overføringer		7 947 760	6 240 254



Balanse			
Frislidos AS			
Eiendeler	Note	2025	2024
Anleggsmidler			
Utsatt skattefordel	3	21 829	0
Sum immaterielle eiendeler		21 829	0
Finansielle anleggsmidler			
Investeringer i aksjer og andeler	4	758 696	758 696
Sum finansielle anleggsmidler		758 696	758 696
Sum anleggsmidler		780 525	758 696
Omløpsmidler			
Fordringer			
Investeringer			
Markedsbaserte aksjer	1	39 927 849	27 764 114
Markedsbaserte obligasjoner	1	50 135 214	49 534 660
Sum investeringer		90 063 062	77 298 774
Bankinnskudd, kontanter o.l.		11 223 121	16 060 910
Sum omløpsmidler		101 286 183	93 359 684
Sum eiendeler		102 066 708	94 118 380



Balanse			
Frislidos AS			
Egenkapital og gjeld	Note	2025	2024
Egenkapital			
Innskutt egenkapital			
Aksjekapital	5	28 602 700	28 602 700
Overkurs		182 743	182 743
Sum innskutt egenkapital		28 785 443	28 785 443
Opptjent egenkapital			
Annen egenkapital		71 681 135	63 733 375
Sum opptjent egenkapital		71 681 135	63 733 375
Sum egenkapital	6	100 466 578	92 518 818
Gjeld			
Avsetning for forpliktelser			
Utsatt skatt	3	0	258 159
Sum avsetning for forpliktelser		0	258 159
Annen langsiktig gjeld			
Kortsiktig gjeld			
Betalbar skatt	3	972 532	690 128
Skyldig offentlige avgifter		20 400	20 400
Annen kortsiktig gjeld		607 198	630 874
Sum kortsiktig gjeld		1 600 130	1 341 402
Sum gjeld		1 600 130	1 599 561
Sum egenkapital og gjeld		102 066 708	94 118 380
Nordfjordeid, ____/____-2026, 28.03.2026 Styret i Frislidos AS			
_____ Jan Martin Frislid styreleder		_____ Jan Alfonso Osorio Frislid styremedlem	
_____ Teresita De Jesus Osorio Espinosa styremedlem		_____ Adelina Osorio Frislid styremedlem	
Frislidos AS		Side 4	