



ÅRSREGNSKAPET FOR REGNSKAPSÅRET 2022 - GENERELL INFORMASJON

Enheten

Organisasjonsnummer: 989 025 406
Organisasjonsform: Aksjeselskap
Foretaksnavn: LANDERUD HOLDING AS
Forretningsadresse: Kongeveien 43
1412 SOFIEMYR

Regnskapsår

Årsregnskapets periode: 01.01.2022 - 31.12.2022

Konsern

Morselskap i konsern: Nei

Regnskapsregler

Regler for små foretak benyttet: Ja
Benyttet ved utarbeidelsen av årsregnskapet til selskapet: Regnskapslovens alminnelige regler

Årsregnskapet fastsatt av kompetent organ

Bekreftet av representant for selskapet: RG REGNSKAP AS
Dato for fastsettelse av årsregnskapet: 30.06.2023

Grunnlag for avgivelse

År 2022: Årsregnskapet er elektronisk innlevert
År 2021: Tall er hentet fra elektronisk innlevert årsregnskap fra 2022

Det er ikke krav til at årsregnskapet m.v. som sendes til Regnskapsregisteret er undertegnet. Kontrollen på at dette er utført ligger hos revisor/enhetens øverste organ. Sikkerheten ivaretas ved at innsender har rolle/rettighet for innsending av årsregnskapet via Altinn, og ved at det bekreftes at årsregnskapet er fastsatt av kompetent organ.

Brønnøysundregistrene, 18.06.2024



Resultatregnskap

Beløp i: NOK	Note	2022	2021
RESULTATREGNSKAP			
Kostnader			
Annen driftskostnad	1	426 854	388 685
Sum kostnader		426 854	388 685
Driftsresultat		-426 854	-388 685
Finansinntekter og finanskostnader			
Inntekt på investering i datterselskap		-844 781	916 306
Annen renteinntekt		247 196	91 273
Annen finansinntekt		2 601 794	4 809 300
Verdiøkning markedsbaserte omløpsmidler		2 510 659	7 237 061
Sum finansinntekter		4 514 869	13 053 940
Verdireduksjon markedsbaserte omløpsmidler		7 137 459	
Annen rentekostnad			3 846
Annen finanskostnad		756 157	
Sum finanskostnader		7 893 616	3 846
Netto finans		-3 378 747	13 050 094
Ordinært resultat før skattekostnad		-3 805 601	12 661 410
Skattekostnad på resultat	2	60 316	73 968
Ordinært resultat etter skattekostnad		-3 865 917	12 587 442
Årsresultat	3	-3 865 917	12 587 442
Årsresultat etter minoritetsinteresser		-3 865 917	12 587 442
Totalresultat		-3 865 917	12 587 442
Overføringer og disponeringer			
Ordinært utbytte			2 000 000
Avsatt til annen egenkapital			10 587 442
Overført fra annen egenkapital	3	-3 865 917	
Sum overføringer og disponeringer		-3 865 917	12 587 442



Resultatregnskap

Beløp i: NOK	Note	2022	2021
---------------------	-------------	-------------	-------------



Balanse

Beløp i: NOK	Note	2022	2021
BALANSE - EIENDELER			
Anleggsmidler			
Immaterielle eiendeler			
Finansielle anleggsmidler			
Investeringer i tilknyttet selskap	4	3 641 466	7 036 684
Sum finansielle anleggsmidler		3 641 466	7 036 684
Sum anleggsmidler		3 641 466	7 036 684
Omløpsmidler			
Varer			
Fordringer			
Andre kortsiktige fordringer		504 000	504 000
Sum fordringer		504 000	504 000
Investeringer			
Markedsbaserte aksjer	5	39 900 572	40 182 003
Andre finansielle instrumenter	5	15 819 192	20 111 364
Sum investeringer		55 719 764	60 293 366
Bankinnskudd, kontanter og lignende			
Bankinnskudd		10 146 350	10 419 357
Sum bankinnskudd, kontanter og lignende		10 146 350	10 419 357
Sum omløpsmidler		66 370 114	71 216 723
SUM EIENDELER		70 011 580	78 253 407
BALANSE - EGENKAPITAL OG GJELD			
Egenkapital			
Innskutt egenkapital			
Aksjekapital		600 000	600 000



Balanse

Beløp i: NOK	Note	2022	2021
Annen innskutt egenkapital		1 185 000	
Sum innskutt egenkapital		1 785 000	600 000
Opptjent egenkapital			
Annen egenkapital		56 492 377	60 358 295
Sum opptjent egenkapital		56 492 377	60 358 295
Sum egenkapital	3	58 277 377	60 958 295
Gjeld			
Langsiktig gjeld			
Annen langsiktig gjeld			
Øvrig langsiktig gjeld			3 003 846
Sum annen langsiktig gjeld			3 003 846
Sum langsiktig gjeld		0	3 003 846
Kortsiktig gjeld			
Leverandørgjeld		16 009	10 335
Betalbar skatt	2	60 316	73 968
Kortsiktig konserngjeld		11 614 128	14 164 565
Annen kortsiktig gjeld		43 751	42 399
Sum kortsiktig gjeld		11 734 203	14 291 267
Sum gjeld		11 734 203	17 295 113
SUM EGENKAPITAL OG GJELD		70 011 580	78 253 407



Brønnøysundregistrene

ÅRSREGNSKAP FOR REGNSKAPSÅRET 2022 - GENERELL INFORMASJON

Journalnummer: 2023 574671

Enheten

Organisasjonsnummer: 989 025 406
Organisasjonsform: Aksjeselskap
Foretaksnavn: LANDERUD HOLDING AS
Forretningsadresse: Kongeveien 43
1412 SOFIEMYR

Regnskapsår

Årsregnskapets periode: 01.01.2022 - 31.12.2022

Konsern

Morselskap i konsern: Nei

Regnskapsregler

Regler for små foretak benyttet: Ja
Benyttet ved utarbeidelsen av
årsregnskapet til selskapet: Regnskapslovens alminnelige regler

Årsregnskapet fastsatt av kompetent organ

Bekreftet av representant for selskapet: RG REGNSKAP AS
Dato for fastsettelse av årsregnskapet: 30.06.2023

Revisjon

Årsregnskapet er utarbeidet av ekstern
autorisert regnskapsfører: Ja
Ekstern autorisert regnskapsfører har i
løpet av regnskapsåret bistått ved den
løpende regnskapsføringen eller utført
andre tjenester for selskapet enn å
utarbeide årsregnskapet: Ja

Grunnlag for avgivelse

År 2022: Årsregnskap er elektronisk innlevert.
År 2021: Tall er hentet fra elektronisk innlevert årsregnskap fra 2022.

Det er ikke krav til at årsregnskapet m.v. som sendes til Regnskapsregisteret er undertegnet. Kontrollen på at dette er utført ligger hos revisor/enhetens øverste organ. Sikkerheten ivaretas ved at innsender har rolle/rettighet for innsending av årsregnskapet via Altinn, og ved at det bekreftes at årsregnskapet er fastsatt av kompetent organ.

Brønnøysundregistrene, 12.07.2023

Brønnøysundregistrene
Postadresse: Postboks 900, 8910 Brønnøysund
Telefon: 75 00 75 00
E-post: firmapost@brreg.no Internett: www.brreg.no
Organisasjonsnummer: 974 760 673



Organisasjonsnr: 989 025 406
LANDERUD HOLDING AS

RESULTATREGNSKAP

Beløp i: NOK	Note	2022	2021
RESULTATREGNSKAP			
Kostnader			
Annen driftskostnad	1	426 854	388 685
Sum kostnader		426 854	388 685
Driftsresultat		-426 854	-388 685
Finansinntekter og finanskostnader			
Inntekt på investering i datterselskap		-844 781	916 306
Annen renteinntekt		247 196	91 273
Annen finansinntekt		2 601 794	4 809 300
Verdiøkning markedsbaserte omløpsmidler		2 510 659	7 237 061
Sum finansinntekter		4 514 869	13 053 940
Verdireduksjon markedsbaserte omløpsmidler		7 137 459	
Annen rentekostnad			3 846
Annen finanskostnad		756 157	
Sum finanskostnader		7 893 616	3 846
Netto finans		-3 378 747	13 050 094
Ordinært resultat før skattekostnad		-3 805 601	12 661 410
Skattekostnad på resultat	2	60 316	73 968
Ordinært resultat etter skattekostnad		-3 865 917	12 587 442
Årsresultat	3	-3 865 917	12 587 442
Årsresultat etter minoritetsinteresser		-3 865 917	12 587 442
Totalresultat		-3 865 917	12 587 442
Overføringer og disponeringer			
Ordinært utbytte			2 000 000
Avsatt til annen egenkapital			10 587 442
Overført fra annen egenkapital	3	-3 865 917	
Sum overføringer og disponeringer		-3 865 917	12 587 442



Organisasjonsnr: 989 025 406
LANDERUD HOLDING AS

BALANSE

Beløp i: NOK **Note** **2022** **2021**

BALANSE - EIENDELER

Anleggsmidler

Immaterielle eiendeler

Finansielle anleggsmidler

Investeringer i tilknyttet selskap	4	3 641 466	7 036 684
Sum finansielle anleggsmidler		3 641 466	7 036 684
Sum anleggsmidler		3 641 466	7 036 684

Omløpsmidler

Varer

Fordringer

Andre kortsiktige fordringer		504 000	504 000
Sum fordringer		504 000	504 000

Investeringer

Markedsbaserte aksjer	5	39 900 572	40 182 003
Andre finansielle instrumenter	5	15 819 192	20 111 364
Sum investeringer		55 719 764	60 293 366

Bankinnskudd, kontanter og lignende

Bankinnskudd		10 146 350	10 419 357
Sum bankinnskudd, kontanter og lignende		10 146 350	10 419 357
Sum omløpsmidler		66 370 114	71 216 723

SUM EIENDELER **70 011 580** **78 253 407**

BALANSE - EGENKAPITAL OG GJELD

Egenkapital

Innskutt egenkapital

Aksjekapital		600 000	600 000
Annen innskutt egenkapital		1 185 000	
Sum innskutt egenkapital		1 785 000	600 000

Opptjent egenkapital

Annen egenkapital		56 492 377	60 358 295
Sum opptjent egenkapital		56 492 377	60 358 295



Sum egenkapital	3	58 277 377	60 958 295
Gjeld			
Langsiktig gjeld			
Annen langsiktig gjeld			
Øvrig langsiktig gjeld			3 003 846
Sum annen langsiktig gjeld			3 003 846
Sum langsiktig gjeld		0	3 003 846
Kortsiktig gjeld			
Leverandørgjeld		16 009	10 335
Betalbar skatt	2	60 316	73 968
Kortsiktig konserngjeld		11 614 128	14 164 565
Annen kortsiktig gjeld		43 751	42 399
Sum kortsiktig gjeld		11 734 203	14 291 267
Sum gjeld		11 734 203	17 295 113
SUM EGENKAPITAL OG GJELD		70 011 580	78 253 407



Organisasjonsnr: 989 025 406
LANDERUD HOLDING AS

NOTEOPPLYSNINGER - SELSKAP - alle poster oppgitt i hele tall

Note
0

Antall årsverk i regnskapsåret
0.00

Sum Beløp

Balanseført verdi 31.12. Varige driftsmidler Immaterielle eiend.

Konsernregnskap

Morselskapet sitt navn

Forretningskontor for morselskapet

Begrunnelse for at datterselskap er utelatt fra konsolideringen

Samlet beløp - tilknyttet selskap Årets Fjorårets

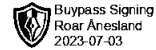
Samlet beløp - foretak i samme konsern Årets Fjorårets

Samlet beløp - foretak i samme konsern Årets Fjorårets

Samlet beløp - felles kontrollert virksomhet Årets Fjorårets

Pantstillelse Beløp

Beholdning av egne aksjer Antall Pålydende Andel av aksjek.



Son Revisjon AS

Storgata 22, 1555 SON
Postboks 92, 1556 SON
Tlf.: 6480 9020
sonrevisjon.no
revisjon@sonrevisjon.no
Org.nr: 918 529 470 MVA

Til Generalforsamlingen i Landerud Holding AS

Uavhengig revisors beretning

Konklusjon

Vi har revidert Landerud Holding AS sitt årsregnskap som viser et underskudd på NOK -3 865 917. Årsregnskapet består av balanse per 31. desember 2022, resultatregnskap for regnskapsåret avsluttet på denne datoen og noter til årsregnskapet, herunder et sammendrag av viktige regnskapsprinsipper.

Etter vår mening

- oppfyller årsregnskapet gjeldende lovkrav, og
- gir årsregnskapet et rettviseende bilde av selskapets finansielle stilling per 31. desember 2022 og av dets resultat for regnskapsåret avsluttet per denne datoen i samsvar med regnskapslovens regler og god regnskapsskikk i Norge.

Grunnlag for konklusjonen

Vi har gjennomført revisjonen i samsvar med de internasjonale revisjonsstandardene International Standards on Auditing (ISA-ene). Våre oppgaver og plikter i henhold til disse standardene er beskrevet nedenfor under Revisors oppgaver og plikter ved revisjonen av årsregnskapet. Vi er uavhengige av selskapet slik det kreves i lov, forskrift og International Code of Ethics for Professional Accountants (inkludert internasjonale uavhengighetsstandarder) utstedt av the International Ethics Standards Board for Accountants (IESBA-reglene), og vi har overholdt våre øvrige etiske forpliktelser i samsvar med disse kravene. Innhentet revisjonsbevis er etter vår vurdering tilstrekkelig og hensiktsmessig som grunnlag for vår konklusjon.

Ledelsens ansvar for årsregnskapet

Ledelsen (styret og daglig leder) er ansvarlig for å utarbeide årsregnskapet og for at det gir et rettviseende bilde i samsvar med regnskapslovens regler og god regnskapsskikk i Norge. Ledelsen er også ansvarlig for slik intern kontroll som den finner nødvendig for å kunne utarbeide et årsregnskap som ikke inneholder vesentlig feilinformasjon, verken som følge av misligheter eller utilsiktede feil.

Ved utarbeidelsen av årsregnskapet må ledelsen ta standpunkt til selskapets evne til fortsatt drift og opplyse om forhold av betydning for fortsatt drift. Forutsetningen om fortsatt drift skal legges til grunn for årsregnskapet så lenge det ikke er sannsynlig at virksomheten vil bli avvirket.

Revisors oppgaver og plikter ved revisjonen av årsregnskapet

Vårt mål er å oppnå betryggende sikkerhet for at årsregnskapet som helhet ikke inneholder vesentlig feilinformasjon, verken som følge av misligheter eller utilsiktede feil, og å avgi en revisjonsberetning som inneholder vår konklusjon. Betryggende sikkerhet er en høy grad av sikkerhet, men ingen garanti for at en revisjon utført i samsvar med ISA-ene, alltid vil avdekke vesentlig feilinformasjon som eksisterer. Feilinformasjon kan oppstå som følge av misligheter eller utilsiktede feil. Feilinformasjon blir vurdert som vesentlig dersom den enkeltvis eller samlet med rimelighet kan forventes å påvirke økonomiske beslutninger som brukerne foretar basert på årsregnskapet.



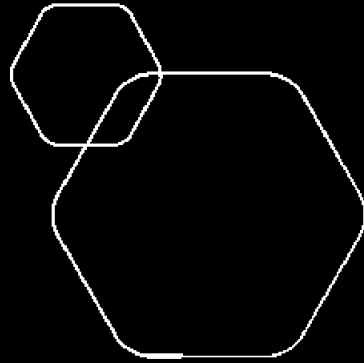
For videre beskrivelse av revisors oppgaver og plikter vises det til:
<https://revisorforeningen.no/revisjonsberetninger>

Son, 03.07.2023
Son Revisjon AS

Roar Ånesland
Statsautorisert revisor
(elektronisk signert)

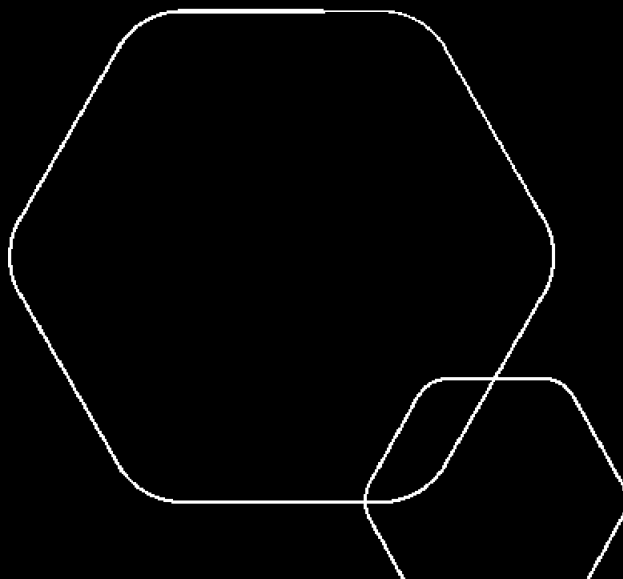


	BankID Signing Anne Kistiri Landerud Brevik 2023-06-30
	BankID Signing Frode Kr Landerud 2023-07-01
	BankID Signing Jon Thomas Landerud 2023-07-02



Årsregnskap 2022 Landerud Holding AS

Resultatregnskap
Balanse
Noter til regnskapet
Revisorberetning



Org.nr.: 989 025 406



Resultatregnskap			
Landerud Holding AS			
Driftsinntekter og driftskostnader	Note	2022	2021
Annen driftskostnad	1	426 854	388 685
Sum driftskostnader		426 854	388 685
Driftsresultat		-426 854	-388 685
Finansinntekter og finanskostnader			
Inntekt på investering i datterselskap		-844 781	916 306
Annen renteinntekt		247 196	91 273
Annen finansinntekt		2 601 794	4 809 300
Verdiøkning markedsbaserte omløpsmidler		2 510 659	7 237 061
Verdireduksjon markedsbaserte omløpsmidler		7 137 459	0
Annen rentekostnad		0	3 846
Annen finanskostnad		756 157	0
Resultat av finansposter		-3 378 747	13 050 094
Resultat før skattekostnad		-3 805 601	12 661 410
Skattekostnad på resultat	2	60 316	73 968
Resultat		-3 865 917	12 587 442
Ekstraordinære inntekter og kostnader			
Årsresultat	3	-3 865 917	12 587 442
Overføringer			
Tilleggsutbytte		0	2 000 000
Avsatt til annen egenkapital		0	10 587 442
Overført fra annen egenkapital	3	3 865 917	0
Sum overføringer		-3 865 917	12 587 442



Balanse			
Landerud Holding AS			
Eiendeler	Note	2022	2021
Finansielle anleggsmidler			
Investeringer i tilknyttet selskap	4	3 641 466	7 036 684
Sum finansielle anleggsmidler		3 641 466	7 036 684
Sum anleggsmidler		3 641 466	7 036 684
Andre kortsiktige fordringer		504 000	504 000
Sum fordringer		504 000	504 000
Investeringer			
Markedsbaserte aksjer	5	39 900 572	40 182 003
Andre finansielle instrumenter	5	15 819 192	20 111 364
Sum investeringer		55 719 764	60 293 366
Bankinnskudd		10 146 350	10 419 357
Sum omløpsmidler		66 370 114	71 216 723
Sum eiendeler		70 011 580	78 253 407



Balanse			
Landerud Holding AS			
Egenkapital og gjeld	Note	2022	2021
Egenkapital			
Innskutt egenkapital			
Aksjekapital		600 000	600 000
Annen innskutt egenkapital		1 185 000	0
Sum innskutt egenkapital		1 785 000	600 000
Opptjent egenkapital			
Annen egenkapital		56 492 377	60 358 295
Sum opptjent egenkapital		56 492 377	60 358 295
Sum egenkapital	3	58 277 377	60 958 295
Annen langsiktig gjeld			
Øvrig langsiktig gjeld		0	3 003 846
Sum annen langsiktig gjeld		0	3 003 846
Kortsiktig gjeld			
Leverandørgjeld		16 009	10 335
Betalbar skatt	2	60 316	73 968
Konserngjeld		11 614 128	14 164 565
Annen kortsiktig gjeld		43 751	42 399
Sum kortsiktig gjeld		11 734 203	14 291 267
Sum gjeld		11 734 203	17 295 113
Sum egenkapital og gjeld		70 011 580	78 253 407
29.06.2023 Styret i Landerud Holding AS			
_____ Jon Thomas Landerud styreleder	_____ Frode Kristoffer Landerud styremedlem	_____ Anne Kristin Landerud Brevik styremedlem	
Landerud Holding AS		Side 4	



REGNSKAPSPRINSIPPER

Årsregnskapet er satt opp i samsvar med regnskapsloven og NRS 8 - God regnskapsskikk for små foretak.

Skatt

Skatte kostnaden i resultatregnskapet omfatter både periodens betalbare skatt og endring i utsatt skatt. Utsatt skatt er beregnet med 22 % på grunnlag av de midlertidige forskjeller som eksisterer mellom regnskapsmessige og skattemessige verdier, samt ligningsmessig underskudd til fremføring ved utgangen av regnskapsåret. Skatte økende og skattereduserende midlertidige forskjeller som reverserer eller kan reverseres i samme periode er utlignet og netto ført.

Klassifisering og vurdering av omløpsmidler

Omløpsmidler og kortsiktig gjeld omfatter normalt poster som forfaller til betaling innen ett år etter balansedagen, samt poster som knytter seg til varekretsløpet. Omløpsmidler vurderes til laveste verdi av anskaffelseskost og virkelig verdi.

Aksjer i datterselskap

Datterselskap vurderes etter kost metoden i selskapsregnskapet. Investeringen er vurdert til anskaffelseskost for aksjene med mindre nedskrivning har vært nødvendig. Det er foretatt nedskrivning til virkelig verdi når verdifall skyldes årsaker som ikke kan forventes å være forbigående og det må anses nødvendig etter god regnskapsskikk. Nedskrivninger er reversert når grunnlaget for nedskrivning ikke lenger er til stede.

Forøvrig er følgende regnskapsprinsipper anvendt:

FIFO-metoden for tilordning av anskaffelseskost for om byttbare finansielle eiendeler, laveste verdi prinsipp for markedsbaserte finansielle omløpsmidler. Penge poster i utenlandsk valuta er verdsatt til kursen ved regnskapsårets slutt og kost metoden er benyttet for investeringer i datterselskap/tilknyttet selskap.



NOTE 1 LØNSKOSTNADER

Landerud Holding AS har ikke hatt lønns- eller personalkostnader i 2022 og det foreligger heller ingen slike forpliktelser.

NOTE 2 SKATT

Årets skattekostnad	2022	2021
Resultatført skatt på ordinært resultat:		
Betalbar skatt	60 316	73 968
Endring i utsatt skattefordel	0	0
Skattekostnad ordinært resultat	60 316	73 968
Skattepliktig inntekt:		
Resultat før skatt	-3 805 601	12 661 410
Permanente forskjeller	4 079 766	-12 343 860
Skattepliktig inntekt	274 164	317 550
Betalbar skatt i balansen:		
Betalbar skatt på årets resultat	60 316	73 968
Sum betalbar skatt i balansen	60 316	73 968

Skatteeffekten av midlertidige forskjeller som har gitt opphav til utsatt skatt og utsatte skattefordeler, spesifisert på typer av midlertidige forskjeller

	2022	2021	Endring
Utsatt skatt (22 %)	0	0	0

NOTE 3 EGENKAPITAL

	Aksjekapital	Annen Innskutt egenkapital	Annen egenkapital	Sum egenkapital
Pr. 31.12.2021	600 000	0	60 358 295	60 958 295
Årets resultat			-3 865 917	-3 865 917
Ikke registr. kap.forhøyelse		1 185 000		1 185 000
Pr 31.12.2022	600 000	1 185 000	56 492 377	58 277 377

NOTE 4 INVESTERING I TILKNYTTET SELSKAP

	Eierandel	Selskapets egenkapital 31.12.2022	Selskapets resultat 31.12.2022
Foretakets navn			
Landerudsenteret DA	50	15 771 588	-844 781
Sum	50	15 771 588	-844 781



NOTE 5 AKSJER OG ANDELER I ANDRE FORETAK M.V.

	Anskaffelseskost	Markedsverdi	
Omløpsmidler			
Aksjer i handelsportefølje	44 096 586	55 719 764	0
Sum	44 096 586	55 719 764	0