



ÅRSREGNSKAPET FOR REGNSKAPSÅRET 2024 - GENERELL INFORMASJON

Enheten

Organisasjonsnummer: 988 607 657
Organisasjonsform: Aksjeselskap
Foretaksnavn: ISOMAX ENERGI AS
Forretningsadresse: Søren R Thornæs veg 8
7800 NAMSOS

Regnskapsår

Årsregnskapets periode: 01.01.2024 - 31.12.2024

Konsern

Morselskap i konsern: Nei

Regnskapsregler

Regler for små foretak benyttet: Ja
Benyttet ved utarbeidelsen av årsregnskapet til selskapet: Regnskapslovens alminnelige regler

Årsregnskapet fastsatt av kompetent organ

Bekreftet av representant for selskapet: Tore Jonny Barstad
Dato for fastsettelse av årsregnskapet: 30.06.2025

Grunnlag for avgivelse

År 2024: Årsregnskapet er elektronisk innlevert
År 2023: Tall er hentet fra elektronisk innlevert årsregnskap fra 2024

Det er ikke krav til at årsregnskapet m.v. som sendes til Regnskapsregisteret er undertegnet. Kontrollen på at dette er utført ligger hos revisor/enhetens øverste organ. Sikkerheten ivaretas ved at innsender har rolle/rettighet for innsending av årsregnskapet via Altinn, og ved at det bekreftes at årsregnskapet er fastsatt av kompetent organ.

Brønnøysundregistrene, 27.07.2025



Resultatregnskap

| Beløp i: NOK | Note | 2024 | 2023 |
|---|------|------------------|------------------|
| RESULTATREGNSKAP | | | |
| Inntekter | | | |
| Salgsinntekt | | 6 800 245 | 4 771 351 |
| Sum inntekter | | 6 800 245 | 4 771 351 |
| Kostnader | | | |
| Varekostnad | | 5 930 722 | 4 396 220 |
| Lønnskostnad | 2 | 65 990 | 124 579 |
| Avskrivning på driftsmidler | 3 | 134 215 | 137 081 |
| Annen driftskostnad | | 394 665 | 827 631 |
| Sum kostnader | | 6 525 592 | 5 485 511 |
| Driftsresultat | | 274 653 | -714 160 |
| Annen rentekostnad | | 11 710 | 11 903 |
| Annen finanskostnad | | 447 | 420 |
| Sum finanskostnader | | 12 157 | 12 323 |
| Netto finans | | -12 157 | -12 323 |
| Resultat før skattekostnad | | 262 496 | -726 483 |
| Årsresultat | | 262 496 | -726 483 |
| Årsresultat etter minoritetsinteresser | | 262 496 | -726 483 |
| Totalresultat | | 262 496 | -726 483 |
| Overføringer og disponeringer | | | |
| Udekket tap | | 262 496 | -726 483 |
| Sum overføringer og disponeringer | | 262 496 | -726 483 |



Balanse

| Beløp i: NOK | Note | 2024 | 2023 |
|--|------|------------------|------------------|
| BALANSE - EIENDELER | | | |
| Anleggsmidler | | | |
| Immaterielle eiendeler | | | |
| Varige driftsmidler | | | |
| Driftsløsøre, inventar o.a. utstyr | 1, 3 | 758 607 | 742 822 |
| Sum varige driftsmidler | | 758 607 | 742 822 |
| Sum anleggsmidler | | 758 607 | 742 822 |
| Omløpsmidler | | | |
| Varer | | | |
| Sum varer | 1 | 770 059 | 1 016 652 |
| Fordringer | | | |
| Kundefordringer | 1 | 847 450 | 668 709 |
| Andre kortsiktige fordringer | 1 | 221 957 | 143 243 |
| Sum fordringer | | 1 069 407 | 811 952 |
| Bankinnskudd, kontanter og lignende | | | |
| Bankinnskudd, kontanter o.l. | 5 | 102 327 | 450 |
| Sum bankinnskudd, kontanter og lignende | | 102 327 | 450 |
| Sum omløpsmidler | | 1 941 793 | 1 829 054 |
| SUM EIENDELER | | 2 700 400 | 2 571 876 |
| BALANSE - EGENKAPITAL OG GJELD | | | |
| Egenkapital | | | |
| Innskutt egenkapital | | | |
| Aksjekapital | 6, 7 | 800 000 | 800 000 |
| Sum innskutt egenkapital | | 800 000 | 800 000 |
| Opptjent egenkapital | | | |



Balanse

| Beløp i: NOK | Note | 2024 | 2023 |
|-----------------------------------|-------------|-------------------|-------------------|
| Annen egenkapital | 7 | | |
| Udekket tap | 7 | 1 380 946 | 1 643 443 |
| Sum opptjent egenkapital | | -1 380 946 | -1 643 443 |
| Sum egenkapital | | -580 946 | -843 443 |
| Gjeld | | | |
| Langsiktig gjeld | | | |
| Utsatt skatt | 4 | | |
| Annen langsiktig gjeld | | | |
| Øvrig langsiktig gjeld | 8 | 2 231 403 | 974 833 |
| Sum annen langsiktig gjeld | | 2 231 403 | 974 833 |
| Sum langsiktig gjeld | | 2 231 403 | 974 833 |
| Kortsiktig gjeld | | | |
| Gjeld til kredittinstitusjoner | | | 40 189 |
| Leverandørgjeld | | 990 418 | 1 129 933 |
| Betalbar skatt | 4 | | |
| Skyldig offentlige avgifter | | 45 916 | 2 323 |
| Annen kortsiktig gjeld | | 13 609 | 1 268 041 |
| Sum kortsiktig gjeld | | 1 049 943 | 2 440 486 |
| Sum gjeld | | 3 281 346 | 3 415 319 |
| SUM EGENKAPITAL OG GJELD | | 2 700 400 | 2 571 876 |



Brønnøysundregistrene

ÅRSREGNSKAP FOR REGNSKAPSÅRET 2024 - GENERELL INFORMASJON

Journalnummer: 2025 698186

Enheten

Organisasjonsnummer: 988 607 657
Organisasjonsform: Aksjeselskap
Foretaksnavn: ISOMAX ENERGI AS
Forretningsadresse: Søren R Thornæs veg 8
7800 NAMSOS

Regnskapsår

Årsregnskapets periode: 01.01.2024 - 31.12.2024

Konsern

Morselskap i konsern: Nei

Regnskapsregler

Regler for små foretak benyttet: Ja
Benyttet ved utarbeidelsen av
årsregnskapet til selskapet: Regnskapslovens alminnelige regler

Årsregnskapet fastsatt av kompetent organ

Bekreftet av representant for selskapet: Tore Jonny Barstad
Dato for fastsettelse av årsregnskapet: 30.06.2025

Grunnlag for avgivelse

År 2024: Årsregnskap er elektronisk innlevert.
År 2023: Tall er hentet fra elektronisk innlevert årsregnskap fra 2024.

Det er ikke krav til at årsregnskapet m.v. som sendes til Regnskapsregisteret er undertegnet. Kontrollen på at dette er utført ligger hos revisor/enhetens øverste organ. Sikkerheten ivaretas ved at innsender har rolle/rettighet for innsending av årsregnskapet via Altinn, og ved at det bekreftes at årsregnskapet er fastsatt av kompetent organ.

Brønnøysundregistrene, 26.07.2025



Organisasjonsnr: 988 607 657
ISOMAX ENERGI AS

RESULTATREGNSKAP

| Beløp i: NOK | Note | 2024 | 2023 |
|---|-------------|------------------|------------------|
| RESULTATREGNSKAP | | | |
| Inntekter | | | |
| Salgsinntekt | | 6 800 245 | 4 771 351 |
| Sum inntekter | | 6 800 245 | 4 771 351 |
| Kostnader | | | |
| Varekostnad | | 5 930 722 | 4 396 220 |
| Lønnskostnad | 2 | 65 990 | 124 579 |
| Avskrivning på driftsmidler | 3 | 134 215 | 137 081 |
| Annen driftskostnad | | 394 665 | 827 631 |
| Sum kostnader | | 6 525 592 | 5 485 511 |
| Driftsresultat | | 274 653 | -714 160 |
| Annen rentekostnad | | 11 710 | 11 903 |
| Annen finanskostnad | | 447 | 420 |
| Sum finanskostnader | | 12 157 | 12 323 |
| Netto finans | | -12 157 | -12 323 |
| Resultat før skattekostnad | | 262 496 | -726 483 |
| Årsresultat | | 262 496 | -726 483 |
| Årsresultat etter minoritetsinteresser | | 262 496 | -726 483 |
| Totalresultat | | 262 496 | -726 483 |
| Overføringer og disponeringer | | | |
| Udekket tap | | 262 496 | -726 483 |
| Sum overføringer og disponeringer | | 262 496 | -726 483 |



| | | | |
|-----------------------------------|---|------------------|------------------|
| Langsiktig gjeld | | | |
| Utsatt skatt | 4 | | |
| Annen langsiktig gjeld | | | |
| Øvrig langsiktig gjeld | 8 | 2 231 403 | 974 833 |
| Sum annen langsiktig gjeld | | 2 231 403 | 974 833 |
| Sum langsiktig gjeld | | 2 231 403 | 974 833 |
| Kortsiktig gjeld | | | |
| Gjeld til | | | |
| kredittinstitusjoner | | | 40 189 |
| Leverandørgjeld | | 990 418 | 1 129 933 |
| Betalbar skatt | 4 | | |
| Skyldig offentlige avgifter | | 45 916 | 2 323 |
| Annen kortsiktig gjeld | | 13 609 | 1 268 041 |
| Sum kortsiktig gjeld | | 1 049 943 | 2 440 486 |
| Sum gjeld | | 3 281 346 | 3 415 319 |
| SUM EGENKAPITAL OG GJELD | | 2 700 400 | 2 571 876 |



Organisasjonsnr: 988 607 657
ISOMAX ENERGI AS

NOTEOPPLYSNINGER - SELSKAP - alle poster oppgitt i hele tall

Note

Antall årsverk i regnskapsåret
0.00

Sum Beløp

Balanseført verdi 31.12. Varige driftsmidler Immaterielle eiend.

Konsernregnskap

Morselskapet sitt navn

Forretningskontor for morselskapet

Begrunnelse for at datterselskap er utelatt fra konsolideringen

Samlet beløp - tilknyttet selskap Årets Fjorårets

Samlet beløp - foretak i samme konsern Årets Fjorårets

Samlet beløp - foretak i samme konsern Årets Fjorårets

Samlet beløp - felles kontrollert virksomhet Årets Fjorårets

Pantstillelse Beløp

Beholdning av egne aksjer Antall Pålydende Andel av aksjek.



Statsautorisert revisor

Revisjonsfirmaet

Ansvarlig revisor:

Statsautorisert revisor Arne Jørgen Buvik
Høyere revisorstudium ved NHH i Bergen

Arne J. Buvik AS

Medlem: Den Norske Revisorforening

Til generalforsamlingen i Isomax Energi AS

Uavhengig revisors beretning

Konklusjon

Vi har revidert årsregnskapet for Isomax Energi AS som består av balanse per 31. desember 2024, resultatregnskap for regnskapsåret avsluttet per denne datoen og noter til årsregnskapet, herunder et sammendrag av viktige regnskapsprinsipper.

Etter vår mening

- oppfyller årsregnskapet gjeldende lovkrav, og
- gir årsregnskapet et rettviseende bilde av selskapets finansielle stilling per 31. desember 2024, og av dets resultater for regnskapsåret avsluttet per denne datoen i samsvar med regnskapslovens regler og god regnskapsskikk i Norge.

Grunnlag for konklusjonen

Vi har gjennomført revisjonen i samsvar med International Standards on Auditing (ISA-ene). Våre oppgaver og plikter i henhold til disse standardene er beskrevet nedenfor under *Revisors oppgaver og plikter ved revisjonen av årsregnskapet*. Vi er uavhengige av selskapet i samsvar med kravene i relevante lover og forskrifter i Norge og International Code of Ethics for Professional Accountants (inkludert internasjonale uavhengighetsstandarder) utstedt av International Ethics Standards Board for Accountants (IESBA-reglene), og vi har overholdt våre øvrige etiske forpliktelser i samsvar med disse kravene. Innhentet revisjonsbevis er etter vår vurdering tilstrekkelig og hensiktsmessig som grunnlag for vår konklusjon.

Styrets og daglig leders ansvar for årsregnskapet

Styret og daglig leder (ledelsen) er ansvarlige for å utarbeide årsregnskapet og for at det gir et rettviseende bilde i samsvar med regnskapslovens regler og god regnskapsskikk i Norge. Ledelsen er også ansvarlig for slik internkontroll som den finner nødvendig for å kunne utarbeide et regnskap som ikke inneholder vesentlig feilinformasjon, verken som følge av misligheter eller utilsiktede feil. Ved utarbeidelsen av årsregnskapet må ledelsen ta standpunkt til selskapets evne til fortsatt drift og opplyse om forhold av betydning for fortsatt drift. Forutsetningen om fortsatt drift skal legges til grunn for årsregnskapet så lenge det ikke er sannsynlig at virksomheten vil bli avviklet.

Revisors oppgaver og plikter ved revisjonen av årsregnskapet

Vårt mål er å oppnå betryggende sikkerhet for at årsregnskapet som helhet ikke inneholder vesentlig feilinformasjon, verken som følge av misligheter eller utilsiktede feil, og å avgi en revisjonsberetning som inneholder vår konklusjon.

Adresse:
Ranheimsveien 7A
7044 Trondheim

Telefon:
73829950

E-mail/hjemmeside:
arne.buvik@revbuvik.no
<https://revbuvik.no>

Foretaksregisteret:
976038886MVA



Statsautorisert revisor
Revisjonsfirmaet
Arne J. Buvik AS

Side 2 av 2

Betryggende sikkerhet er en høy grad av sikkerhet, men ingen garanti for at en revisjon utført i samsvar med ISA-ene, alltid vil avdekke vesentlig feilinformasjon. Feilinformasjon kan oppstå som følge av misligheter eller utilsiktede feil. Feilinformasjon er å anse som vesentlig dersom den enkeltvis eller samlet med rimelighet kan forventes å påvirke de økonomiske beslutningene som brukerne foretar på grunnlag av årsregnskapet.

For videre beskrivelse av revisors oppgaver og plikter vises det til:
<https://revisorforeningen.no/revisjonsberetninger>

Trondheim, 30. juni 2025

Revisjonsfirmaet Arne J. Buvik AS





Arne Jørgen Buvik

Statsautorisert revisor

**Resultatregnskap for 2024**

Isomax Energi AS

| Driftsinntekter og driftskostnader | Note | 2024 | 2023 |
|---|-------------|------------------|------------------|
| Salgsinntekt | | 6 800 245 | 4 771 351 |
| Sum driftsinntekter | | 6 800 245 | 4 771 351 |
| Varekostnad | | 5 930 722 | 4 396 220 |
| Lønnskostnad | 2 | 65 990 | 124 579 |
| Avskrivning på driftsmidler | 3 | 134 215 | 137 081 |
| Annen driftskostnad | | 394 665 | 827 631 |
| Sum driftskostnader | | 6 525 592 | 5 485 511 |
| Driftsresultat | | 274 653 | -714 160 |
| Finansinntekter og finanskostnader | | | |
| Annen rentekostnad | | 11 710 | 11 903 |
| Annen finanskostnad | | 447 | 420 |
| Resultat av finansposter | | -12 157 | -12 323 |
| Resultat før skattekostnad | | 262 496 | -726 483 |
| Resultat | | 262 496 | -726 483 |
| Årsresultat | | 262 496 | -726 483 |
| Overføringer | | | |
| Avsatt til dekning av tidligere udekket tap | | 262 496 | 0 |
| Overført til udekket tap | | 0 | 726 483 |
| Sum overføringer | | 262 496 | -726 483 |

 BankID Signing
Tore Jonny Barstad
2025-06-23 BankID Signing
Ivo Sebastian Totlandsdal
2025-06-24 BankID Signing
Dag Børge Hustad
2025-06-25 BankID Signing
Eskil Narum Mediaa
2025-06-28 BankID Signing
Eivind Konrad Tangen Antonsen
2025-06-30






**Balanse pr. 31.12.2024**

Isomax Energi AS

| Eiendeler | Note | 31.12.2024 | 31.12.2023 |
|------------------------------------|-------------|-------------------|-------------------|
| Anleggsmidler | | | |
| Varige driftsmidler | | | |
| Driftsløsøre, inventar o.a. utstyr | 1, 3 | 758 607 | 742 822 |
| Sum varige driftsmidler | | 758 607 | 742 822 |
| Sum anleggsmidler | | 758 607 | 742 822 |
| Omløpsmidler | | | |
| Lager av varer og annen beholdning | 1 | 770 059 | 1 016 652 |
| Fordringer | | | |
| Kundefordringer | 1 | 847 450 | 668 709 |
| Andre kortsiktige fordringer | 1 | 221 957 | 143 243 |
| Sum fordringer | | 1 069 407 | 811 952 |
| Bankinnskudd, kontanter o.l. | 5 | 102 327 | 450 |
| Sum omløpsmidler | | 1 941 793 | 1 829 054 |
| Sum eiendeler | | 2 700 400 | 2 571 876 |

Isomax Energi AS

Side 2

 BankID Signing
Tore Jonny Barstad
2025-06-23 BankID Signing
Ivo Sebastian Totlandsdal
2025-06-24 BankID Signing
Dag Børge Hustad
2025-06-25 BankID Signing
Eskil Narum Mediaa
2025-06-28 BankID Signing
Eivind Konrad Tangen Antonse
2025-06-30

**Balanse pr. 31.12.2024**

Isomax Energi AS

| Egenkapital og gjeld | Note | 31.12.2024 | 31.12.2023 |
|--------------------------------|-------------|-------------------|-------------------|
| Innskutt egenkapital | | | |
| Aksjekapital | 6, 7 | 800 000 | 800 000 |
| Sum innskutt egenkapital | | 800 000 | 800 000 |
| Opptjent egenkapital | | | |
| Udekket tap | 7 | -1 380 946 | -1 643 443 |
| Sum opptjent egenkapital | | -1 380 946 | -1 643 443 |
| Sum egenkapital | | -580 946 | -843 443 |
| Gjeld | | | |
| Annen langsiktig gjeld | | | |
| Øvrig langsiktig gjeld | 8 | 2 231 403 | 974 833 |
| Sum annen langsiktig gjeld | | 2 231 403 | 974 833 |
| Kortsiktig gjeld | | | |
| Gjeld til kredittinstitusjoner | | 0 | 40 189 |
| Leverandørgjeld | | 990 418 | 1 129 933 |
| Skyldig offentlige avgifter | | 45 916 | 2 323 |
| Annen kortsiktig gjeld | | 13 609 | 1 268 041 |
| Sum kortsiktig gjeld | | 1 049 943 | 2 440 486 |
| Sum gjeld | | 3 281 346 | 3 415 319 |
| Sum egenkapital og gjeld | | 2 700 400 | 2 571 876 |

Namsos, 23.06.2025


Dag Børge Hustad
styremedlem


Eskil Narum Mediaa
styremedlem


Eivind Konrad Tangen Antonsen
styremedlem/daglig leder

Tore Jonny Barstad
styreleder


Ivo Sebastian Totlandsdal
styremedlem

 BankID Signing
Tore Jonny Barstad
2025-06-23

 BankID Signing
Ivo Sebastian Totlandsdal
2025-06-24

 BankID Signing
Dag Børge Hustad
2025-06-25

 BankID Signing
Eskil Narum Mediaa
2025-06-28

 BankID Signing
Eivind Konrad Tangen Antonsen
2025-06-30



NOTER TIL REGNSKAPET FOR 2024

Isomax Energi AS

Note 1 Regnskapsprinsipper

Generelt

Årsregnskapet er satt opp i samsvar med regnskapslovens bestemmelser og god regnskapsskikk for små foretak.

Klassifisering

Eiendeler bestemt til varig eie eller bruk er klassifisert som anleggsmidler. Andre eiendeler er klassifisert som omløpsmidler. Fordringer som skal tilbakebetales innen et år fra etableringstidspunktet, er uansett klassifisert som omløpsmidler. Ved klassifisering av kortsiktig og langsiktig gjeld er analoge kriterier lagt til grunn.

Fordringer

Kundefordringer er oppført til pålydende etter fradrag for forventet tap. Andre fordringer er oppført til pålydende.

Varer

Varer er vurdert til det laveste av kostpris (etter FIFO-prinsippet) og virkelig verdi.

Inntekter

Inntektsføring ved salg av varer skjer på leveringstidspunktet. Tjenester inntektsføres etter hvert som de leveres.

Note 2 Lønnskostnader, ansatte, godtgjørelser m.v.

| | 2024 | 2023 |
|---------------------|---------------|----------------|
| Lønninger | 62 263 | 117 914 |
| Folketrygdavgift | 3 727 | 6 014 |
| Pensjonsytelser | - | - |
| Andre godtgjørelser | - | 651 |
| Sum | <u>65 990</u> | <u>124 579</u> |

Antall årsverk er 0. Det er ikke utbetalt styrehonorar i 2024. Selskapet er ikke pliktig til å ha obligatorisk tjenestepensjon.

Note 3 Varige driftsmidler

| | Maskiner | Biler | Sum |
|--------------------------------------|----------------|---------------|----------------|
| Anskaffelseskost 01.01 | 2 159 961 | 175 000 | 2 334 961 |
| Tilgang | 150 000 | | 150 000 |
| Avgang | | | - |
| Akkumulerte avskrivninger pr. 31.12. | -1 598 479 | -127 875 | -1 726 354 |
| Balanseført verdi pr. 31.12. | <u>711 482</u> | <u>47 125</u> | <u>758 607</u> |
| Årets ordinære avskrivning | <u>127 715</u> | <u>6 500</u> | <u>134 215</u> |



NOTER TIL REGNSKAPET FOR 2024

Isomax Energi AS

Note 4 Skattekostnad

Spesifikasjon av årets skattegrunnlag:

| | |
|--------------------------------------|----------|
| Resultat før skattekostnad | 262 496 |
| Permanente forskjeller | - |
| Endring i midlertidige forskjeller | -83 332 |
| Anvendelse av fremførbart underskudd | -179 164 |
| Skattegrunnlag | - |

Årets skattekostnad består av:

| | |
|----------------------|---|
| Betalbar skatt | - |
| Endring utsatt skatt | - |
| Netto skattekostnad | - |

| Utsatt skatt: | 31.12.2023 | 31.12.2024 | Endring |
|--|------------|------------|---------|
| Netto skattereduserende midlertidige forskjeller | 2 086 198 | 1 823 702 | 262 496 |
| Utsatt skattefordel 22%: | 458 964 | 401 214 | 57 749 |

Utsatt skattefordel er i henhold til unntaksregelen for små foretak ikke balanseført.

Note 5 Bundne midler

Det er avsatt kr 3.150,- på bunden konto for skattetrekk. Trekkansvaret pr 31.12.24 var kr 3.150,-.

Note 6 Aksjekapital og aksjonærinformasjon

Aksjekapitalen består av 800 aksjer à kr 1.000,-, kr 800.000,-.

| Aksjonærer | Aksjer | Eierandel |
|--------------------|--------|-----------|
| IST Invest AS | 75 | 9,4 % |
| Barstad Trelast AS | 325 | 40,6 % |
| Hustad Holding AS | 200 | 25,0 % |
| ENM Invest AS | 200 | 25,0 % |
| Totalt | 800 | 100,0 % |

Tore Barstad er eier gjennom Barstad Trelast AS og styrets leder.

Eskil N. Mediaa er eier gjennom ENM Invest AS og styremedlem.

Dag Børge Hustad er eier gjennom Hustad Holding AS og styremedlem

Ivo S. Totlandsdal er eier gjennom IST Invest AS og styremedlem

Note 7 Egenkapital

| | Aksjekapital | Udekket tap | Sum |
|--------------------|--------------|-------------|----------|
| Egenkapital 1.1 | 800 000 | -1 643 443 | -843 443 |
| Årsresultat | | 262 496 | 262 496 |
| Egenkapital 31.12. | 800 000 | -1 380 946 | -580 946 |

Ledelsen er av den oppfatning at det ikke foreligger usikkerhet vedrørende fortsatt drift.

Isomax Energi AS

Side 2

BankID Signing
Tore Jonny Barstad
2025-06-23

BankID Signing
Ivo Sebastian Totlandsdal
2025-06-24

BankID Signing
Dag Børge Hustad
2025-06-25

BankID Signing
Eskil Narum Mediaa
2025-06-28

BankID Signing
Eivind Konrad Tangen Antonse
2025-06-30




NOTER TIL REGNSKAPET FOR 2024

Isomax Energi AS


Note 8 Øvrig langsiktig gjeld


Øvrig langsiktig gjeld består av gjeld til ENM invest AS kr. 414.081,-, IST Invest AS kr. 363.750,- Hustad Holding AS kr. 363.750,- og Barstad Trelast AS kr 1.089.502,-.

 BankID Signing
Tore Jonny Barstad
2025-06-23

 BankID Signing
Ivo Sebastian Totlandsdal
2025-06-24

 BankID Signing
Dag Børge Hustad
2025-06-25

 BankID Signing
Eskil Narum Mediaa
2025-06-28

 BankID Signing
Eivind Konrad Tangen Antonse
2025-06-30