



ÅRSREGNSKAPET FOR REGNSKAPSÅRET 2023 - GENERELL INFORMASJON

Enheten

Organisasjonsnummer: 995 906 058
Organisasjonsform: Aksjeselskap
Foretaksnavn: STENSHAGEN INVEST AS
Forretningsadresse: Haakon VII's gate 2
0161 OSLO

Regnskapsår

Årsregnskapets periode: 01.01.2023 - 31.12.2023

Konsern

Morselskap i konsern: Nei

Regnskapsregler

Regler for små foretak benyttet: Nei
Benyttet ved utarbeidelsen av årsregnskapet til selskapet: Regnskapslovens alminnelige regler

Årsregnskapet fastsatt av kompetent organ

Bekreftet av representant for selskapet: Lars Hatletveit
Dato for fastsettelse av årsregnskapet: 11.06.2024

Grunnlag for avgivelse

År 2023: Årsregnskapet er elektronisk innlevert
År 2022: Tall er hentet fra elektronisk innlevert årsregnskap fra 2023

Det er ikke krav til at årsregnskapet m.v. som sendes til Regnskapsregisteret er undertegnet. Kontrollen på at dette er utført ligger hos revisor/enhetens øverste organ. Sikkerheten ivaretas ved at innsender har rolle/rettighet for innsending av årsregnskapet via Altinn, og ved at det bekreftes at årsregnskapet er fastsatt av kompetent organ.

Brønnøysundregistrene, 08.07.2025



Resultatregnskap

Beløp i: NOK	Note	2023	2022
RESULTATREGNSKAP			
Inntekter			
Driftsinntekter	3	473 866 798	-17 052 731
Annen driftsinntekt		124 072	124 072
Sum inntekter		473 990 870	-16 928 659
Kostnader			
Lønnskostnad	4	7 453 688	6 931 374
Avskrivning på driftsmidler	6	40 093	44 809
Annen driftskostnad	4	8 308 637	8 020 666
Sum kostnader		15 802 418	14 996 849
Driftsresultat		458 188 453	-31 925 508
Finansinntekter og finanskostnader			
Renteinntekt fra foretak i samme konsern	7	6 034 526	626 932
Annen renteinntekt		18 722 265	2 997 643
Annen finansinntekt		1 269 286	3 504 103
Sum finansinntekter		26 026 077	7 128 679
Rentekostnad til foretak i samme konsern	7		
Annen rentekostnad		530 452	161 765
Annen finanskostnad		8 317 954	1 052 845
Sum finanskostnader		8 848 406	1 214 610
Netto finans		17 177 671	5 914 069
Ordinært resultat før skattekostnad		475 366 123	-26 011 439
Skattekostnad		-13 842 333	-2 022 289
Ordinært resultat etter skattekostnad		489 208 456	-23 989 150
Årsresultat		489 208 456	-23 989 150
Årsresultat etter minoritetsinteresser		489 208 456	-23 989 150
Totalresultat		489 208 456	-23 989 150



Resultatregnskap

Beløp i: NOK	Note	2023	2022
Overføringer og disponeringer			
Ordinært utbytte		250 000 000	
Udekket tap			-23 989 150
Avsatt til annen egenkapital		239 208 456	
Sum overføringer og disponeringer	8	489 208 456	-23 989 150



Balanse

Beløp i: NOK	Note	2023	2022
BALANSE - EIENDELER			
Anleggsmidler			
Immaterielle eiendeler			
Varige driftsmidler			
Driftsmidler		205 418	211 021
Sum varige driftsmidler	6	205 418	211 021
Finansielle anleggsmidler			
Investeringer i aksjer og andeler		901 670 957	
Andre langsiktige fordringer		16 609 687	16 336 128
Sum finansielle anleggsmidler		918 280 644	16 336 128
Sum anleggsmidler		918 486 062	16 547 149
Omløpsmidler			
Varer			
Fordringer			
Andre fordringer		6 469 809	74 667 520
Fordringer konsernselskaper	7	200 122 104	101 157 092
Sum fordringer		206 591 913	175 824 612
Investeringer			
Aksjer og andeler i foretak i samme konsern	9		282 783 062
Markedsbaserte aksjer	9, 10	2 740 711 550	2 917 010 967
Sum investeringer		2 740 711 550	3 199 794 029
Bankinnskudd, kontanter og lignende			
Bankinnskudd, kontanter o.l.	7, 11	764 744	708 511
Sum bankinnskudd, kontanter og lignende		764 744	708 511
Sum omløpsmidler		2 948 068 206	3 376 327 152
SUM EIENDELER		3 866 554 269	3 392 874 300



Balanse

Beløp i: NOK	Note	2023	2022
BALANSE - EGENKAPITAL OG GJELD			
Egenkapital			
Innskutt egenkapital			
Aksjekapital	12	150 000 000	150 000 000
Beholdning av egne aksjer	12		
Overkurs		290 000 000	290 000 000
Annen innskutt egenkapital		13 820 087	13 820 087
Sum innskutt egenkapital		453 820 087	453 820 087
Opptjent egenkapital			
Annen egenkapital		3 150 100 283	2 910 891 827
Sum opptjent egenkapital		3 150 100 283	2 910 891 827
Sum egenkapital	8	3 603 920 370	3 364 711 914
Gjeld			
Langsiktig gjeld			
Utsatt skatt			14 245 320
Sum avsetninger for forpliktelser			14 245 320
Annen langsiktig gjeld			
Sum langsiktig gjeld		0	14 245 320
Kortsiktig gjeld			
Gjeld til kredittinstitusjoner		11 036 816	9 998 869
Leverandørgjeld		271 635	578 273
Skyldige offentlige avgifter		649 820	717 335
Utbytte		250 000 000	
Kortsiktig konserngjeld	7		2 000 000
Annen kortsiktig gjeld		675 628	622 591
Sum kortsiktig gjeld		262 633 899	13 917 067
Sum gjeld		262 633 899	28 162 387
SUM EGENKAPITAL OG GJELD		3 866 554 269	3 392 874 300



Til generalforsamlingen i Stenshagen invest AS

RSM Norge AS

Ruseløkkveien 30, 0251 Oslo
Pb 1312 Vika, 0112 Oslo
Org.nr: 982 316 588 MVA

T +47 23 11 42 00

F +47 23 11 42 01

www.rsmnorge.no

Uavhengig revisors beretning

Konklusjon

Vi har revidert årsregnskapet for Stenshagen invest AS som viser et overskudd på NOK 489 208 456. Årsregnskapet består av balanse per 31. desember 2023, resultatregnskap og kontantstrømpoppstilling for regnskapsåret avsluttet per denne datoen og noter til årsregnskapet, herunder et sammendrag av viktige regnskapsprinsipper.

Etter vår mening

- oppfyller årsregnskapet gjeldende lovkrav, og
- gir årsregnskapet et rettvisende bilde av selskapets finansielle stilling per 31. desember 2023, og av dets resultater og kontantstrømmer for regnskapsåret avsluttet per denne datoen i samsvar med regnskapslovens regler og god regnskapsskikk i Norge.

Grunnlag for konklusjonen

Vi har gjennomført revisjonen i samsvar med International Standards on Auditing (ISA-ene). Våre oppgaver og plikter i henhold til disse standardene er beskrevet nedenfor under *Revisors oppgaver og plikter ved revisjonen av årsregnskapet*. Vi er uavhengige av selskapet i samsvar med kravene i relevante lover og forskrifter i Norge og International Code of Ethics for Professional Accountants (inkludert internasjonale uavhengighetsstandarder) utstedt av International Ethics Standards Board for Accountants (IESBA-reglene), og vi har overholdt våre øvrige etiske forpliktelser i samsvar med disse kravene. Innhentet revisjonsbevis er etter vår vurdering tilstrekkelig og hensiktsmessig som grunnlag for vår konklusjon.

Øvrig informasjon

Styret (ledelsen) er ansvarlig for informasjonen i årsberetningen. Øvrig informasjon omfatter informasjon i årsrapporten bortsett fra årsregnskapet og den tilhørende revisjonsberetningen. Vår konklusjon om årsregnskapet ovenfor dekker ikke informasjonen i årsberetningen.

I forbindelse med revisjonen av årsregnskapet er det vår oppgave å lese årsberetningen. Formålet er å vurdere hvorvidt det foreligger vesentlig inkonsistens mellom årsberetningen og årsregnskapet og den kunnskap vi har opparbeidet oss under revisjonen av årsregnskapet, eller hvorvidt informasjon i årsberetningen ellers fremstår som vesentlig feil. Vi har plikt til å rapportere dersom årsberetningen fremstår som vesentlig feil. Vi har ingenting å rapportere i så henseende.

Basert på kunnskapen vi har opparbeidet oss i revisjonen, mener vi at årsberetningen

- er konsistent med årsregnskapet og
- inneholder de opplysninger som skal gis i henhold til gjeldende lovkrav.

Ledelsens ansvar for årsregnskapet

Ledelsen er ansvarlig for å utarbeide årsregnskapet og for at det gir et rettvisende bilde i samsvar med regnskapslovens regler og god regnskapsskikk i Norge. Ledelsen er også ansvarlig for slik internkontroll som den finner nødvendig for å kunne utarbeide et regnskap som ikke inneholder vesentlig feilinformasjon, verken som følge av misligheter eller utilsiktede feil.

THE POWER OF BEING UNDERSTOOD
AUDIT | TAX | CONSULTING

RSM Norge AS is a member of the RSM network and trades as RSM. RSM is the trading name used by the members of the RSM network. Each member of the RSM network is an independent accounting and consulting firm which practices in its own right. The RSM network is not itself a separate legal entity in any jurisdiction.

RSM Norge AS er medlem av/is a member of Den norske Revisorforening.



Ved utarbeidelsen av årsregnskapet må ledelsen ta standpunkt til selskapets evne til fortsatt drift og opplyse om forhold av betydning for fortsatt drift. Forutsetningen om fortsatt drift skal legges til grunn for årsregnskapet så lenge det ikke er sannsynlig at virksomheten vil bli avviklet.

Revisors oppgaver og plikter ved revisjonen av årsregnskapet

Vårt mål er å oppnå betryggende sikkerhet for at årsregnskapet som helhet ikke inneholder vesentlig feilinformasjon, verken som følge av misligheter eller utilsiktede feil, og å avgi en revisjonsberetning som inneholder vår konklusjon. Betryggende sikkerhet er en høy grad av sikkerhet, men ingen garanti for at en revisjon utført i samsvar med ISA-ene, alltid vil avdekke vesentlig feilinformasjon. Feilinformasjon kan oppstå som følge av misligheter eller utilsiktede feil. Feilinformasjon er å anse som vesentlig dersom den enkeltvis eller samlet med rimelighet kan forventes å påvirke de økonomiske beslutningene som brukerne foretar på grunnlag av årsregnskapet.

For videre beskrivelse av revisors oppgaver og plikter vises det til:
<https://revisorforeningen.no/revisjonsberetninger>

Oslo, 12. juni 2024
RSM Norge

Anders Nereng
Statsautorisert revisor
(elektronisk signert)

**Stenshagen Invest AS**
Resultatregnskap

Driftsinntekter og driftskostnader	Noter	2023	2022
Driftsinntekter	3	473 866 798	-17 052 731
Annen driftsinntekt		124 072	124 072
Sum driftsinntekter		<u>473 990 870</u>	<u>-16 928 659</u>
Lønnskostnad	4	7 453 688	6 931 374
Avskrivning på driftsmidler	6	40 093	44 809
Annen driftskostnad	4	8 308 637	8 020 666
Sum driftskostnader		<u>15 802 418</u>	<u>14 996 849</u>
Driftsresultat		<u>458 188 453</u>	<u>-31 925 508</u>
Finansinntekter og finanskostnader			
Renteinntekter konsernselskaper	7	6 034 526	626 932
Renteinntekter		18 722 265	2 997 643
Annen finansinntekt		1 269 286	3 504 103
Rentekostnader		530 452	161 765
Annen finanskostnad		8 317 954	1 052 845
Resultat av finansposter		<u>17 177 671</u>	<u>5 914 069</u>
Resultat før skattekostnad		<u>475 366 123</u>	<u>-26 011 439</u>
Skattekostnad		-13 842 333	-2 022 289
Årsoverskudd		<u>489 208 456</u>	<u>-23 989 150</u>
Overføringer			
Overført fra annen egenkapital		0	-23 989 150
Avsatt til utbytte		250 000 000	0
Avsatt til annen egenkapital		239 208 456	0
Sum overføringer	8	<u>489 208 456</u>	<u>-23 989 150</u>



Stenshagen Invest AS
Balanse

Eiendeler	Noter	2023	2022
Anleggsmidler			
Driftsmidler		205 418	211 021
Sum varige driftsmidler	6	<u>205 418</u>	<u>211 021</u>
Investeringer i aksjer og andeler		901 670 957	0
Andre langsiktige fordringer		16 609 687	16 336 128
Sum finansielle anleggsmidler		<u>918 280 644</u>	<u>16 336 128</u>
Sum anleggsmidler		<u>918 486 062</u>	<u>16 547 149</u>
Omløpsmidler			
Fordringer			
Andre fordringer		6 469 809	74 667 520
Fordringer konsernselskaper	7	<u>200 122 104</u>	<u>101 157 092</u>
Sum fordringer		<u>206 591 913</u>	<u>175 824 612</u>
Investeringer			
Aksjer og andeler	9	0	282 783 062
Markedsbaserte aksjer og fond	9, 10	<u>2 740 711 550</u>	<u>2 917 010 967</u>
Sum investeringer		<u>2 740 711 550</u>	<u>3 199 794 029</u>
Bankinnskudd, kontanter og lignende			
Bankinnskudd, kontanter o.l.	7, 11	764 744	708 511
Sum omløpsmidler		<u>2 948 068 206</u>	<u>3 376 327 152</u>
Sum eiendeler		<u>3 866 554 269</u>	<u>3 392 874 300</u>





Stenshagen Invest AS

Balanse

Egenkapital og gjeld	Noter	2023	2022
Egenkapital			
Innskutt egenkapital			
Aksjekapital	12	150 000 000	150 000 000
Overkurs		290 000 000	290 000 000
Annen innskutt egenkapital		13 820 087	13 820 087
Sum innskutt egenkapital		<u>453 820 087</u>	<u>453 820 087</u>
Opptjent egenkapital			
Annen egenkapital		3 150 100 283	2 910 891 827
Sum opptjent egenkapital		<u>3 150 100 283</u>	<u>2 910 891 827</u>
Sum egenkapital	8	<u>3 603 920 370</u>	<u>3 364 711 914</u>
Gjeld			
Utsatt skatt		0	14 245 320
Sum avsetning for forpliktelser		<u>0</u>	<u>14 245 320</u>
Kortsiktig gjeld			
Gjeld til kredittinstitusjoner		11 036 816	9 998 869
Leverandørgjeld		271 635	578 273
Skyldige offentlige avgifter		649 820	717 335
Gjeld til konsernselskaper	7	0	2 000 000
Avsatt utbytte		250 000 000	0
Annen kortsiktig gjeld		675 628	622 591
Sum kortsiktig gjeld		<u>262 633 899</u>	<u>13 917 067</u>
Sum gjeld		<u>262 633 899</u>	<u>28 162 387</u>
Sum gjeld og egenkapital		<u>3 866 554 269</u>	<u>3 392 874 300</u>

Oslo, 30 / 6 - 2024
Styret i Stenshagen Invest AS


Egil Stenshagen
styreleder


Jo Lunder
styremedlem



Stenshagen Invest AS

Kontantstrømoppstilling

	<u>2023</u>	<u>2022</u>
Kontantstrømmer fra operasjonelle aktiviteter		
Resultat før skattekostnad	460 590 684	-53 190 125
Periodens betalte skatt	-	-233 524
Urealisert tap/(gevinst) aksjeinvesteringer	-377 976 386	213 931 758
Realiserte tap/(gevinst) investeringer	34 466 710	-23 530 583
Inntektsførte utbytter	-130 174 010	-146 169 758
Inntektsførte renter	-	-2 997 643
Ordinære avskrivninger	40 093	44 809
Endring leverandørgjeld	-306 638	184 437
Endring i andre tidsavgrensninger	-521 005	-342 544
Netto kontantstrøm fra operasjonelle aktiviteter	<u>-13 880 552</u>	<u>-12 303 173</u>
Kontantstrømmer fra investeringsaktiviteter		
Utbetalinger ved kjøp av varige driftsmidler	-34 490	-26 250
Innbetalinger ved salg av aksjer og andeler	113 378 623	722 108 402
Innbetalinger ved utbytte fra investeringer	111 571 190	164 772 578
Innbetalte renter fra investeringer	-	2 997 643
Utbetalinger ved kjøp av aksjer og andeler	-177 990 715	-822 349 522
Andre finansielle investeringer	-	-
Netto kontantstrøm fra investeringsaktiviteter	<u>46 924 608</u>	<u>67 502 851</u>
Kontantstrømmer fra finansieringsaktiviteter		
Endring gjeld til kredittinstitusjon	1 037 948	-
Endring langsiktige fordringer	67 924 152	-
Endring kortsiktig gjeld	53 037	633 883
Inn-/utbetalinger konsernmellomværende	-100 965 012	-55 872 933
Netto kontantstrøm fra finansieringsaktiviteter	<u>-32 987 823</u>	<u>-55 239 050</u>
Netto endring i kontanter og kontantekvivalenter	56 233	-39 382
Beholdning av kontanter og kontantekvivalenter 01.01	708 511	747 893
Beholdning av kontanter og kontantekvivalenter 31.12	<u>764 744</u>	<u>708 511</u>



Stenshagen Invest AS

Noter 2023

Regnskapsprinsipper

Årsregnskapet er satt opp i samsvar med regnskapsloven og norske regnskapsstandarder.

Klassifisering og generelle regler for vurdering av balanseposter

Eiendeler bestemt til varig eie og bruk er klassifisert som anleggsmidler. Andre eiendeler er klassifisert som omløpsmidler. Fordringer klassifiseres som omløpsmidler hvis de skal tilbakebetales i løpet av ett år etter utbetalingstidspunktet. For gjeld er analoge kriterier lagt til grunn.

Anleggsmidler vurderes til anskaffelseskost. Varige anleggsmidler som har begrenset levetid, avskrives lineært over forventet økonomisk levetid. Anleggsmidlene nedskrives til virkelig verdi ved verdifall som ikke forventes å være forbigående. Langsiktig gjeld i norske kroner balanseføres til nominelt beløp på etableringstidspunktet. Omløpsmidler vurderes til laveste av anskaffelseskost og virkelig verdi. Kortsiktig gjeld balanseføres til nominelt beløp på etableringstidspunktet.

Varige driftsmidler

Varige driftsmidler balanseføres og avskrives lineært over driftsmidlenes forventede levetid. Direkte vedlikehold av driftsmidler kostnadsføres løpende under driftskostnader. Påkostninger eller forbedringer tillegges driftsmidlets kostpris og avskrives i takt med driftsmidlet. Skillet mellom vedlikehold og påkostning/forbedring regnes i forhold til driftsmidlets stand ved vår anskaffelse av driftsmidlet. Innredning i leide lokaler balanseføres og avskrives over leiekontraktens løpetid.

Aksjer i andre selskaper (omlopsaksjer)

Aksjer som inngår i en handelsportefølje vurderes til virkelig verdi på balansedagen. Andre aksjer og andeler vurderes til laveste verdi av historisk kost og virkelig verdi.

Fordringer

Andre fordringer føres opp til det laveste av pålydende og virkelig verdi.

Driftsinntekter

Selskapets hovedaktivitet er investering i verdipapirer. Avkastning på selskapets investeringer, herunder mottatt utbytte og realiserte og urealiserte gevinster/tap er presentert netto som driftsinntekter.

Skatter

Skattekostnaden i resultatregnskapet omfatter både periodens betalbare skatt og endring i utsatt skatt/utsatt skattefordel. Utsatt skatt beregnes på grunnlag av de midlertidige forskjellene som eksisterer mellom regnskapsmessige og skattemessige verdier, og på grunnlag av eventuelt ligningsmessig underskudd til framføring ved utgangen av regnskapsåret. Skatteøkende og skattereduserende midlertidige forskjeller som reverserer eller kan reversere i samme periode, utlignes. Utsatt skattefordel på netto skattereduserende forskjeller som ikke er utlignet og på underskudd til framføring, balanseføres i den grad skattefordelen antas å kunne utnyttes gjennom framtidige skattepliktige overskudd. Utsatt skatt og utsatt skattefordel som kan balanseføres, er oppført netto i balansen. Skatt på avgitt konsernbidrag til morselskap som føres direkte mot egenkapitalen, føres direkte mot betalbar skatt i balansen. Utsatt skatt/utsatt skattefordel beregnes med nominell verdi.

Valuta

Pengeposter i utenlandsk valuta vurderes etter kursen ved regnskapsårets slutt.

Konsernkonto

Selskapet inngår i konsernkontoordning, der morselskapet Egil Stenshagen Holding AS er toppselskap. Alle engasjementer med banken som inngår i konsernkontoordningen er i datterselskapene presentert som konsernmellomværende. Tilsvarende er renter på konti som inngår i konsernkontoordningen presentert som rentekostnad konsernselskaper eller renteinntekt konsernselskaper.



Stenshagen Invest AS

Noter 2023

Note 3 Salgsinntekter

Selskapets hovedaktivitet er investering i og forvaltning av aksjer.

	2023	2022
Utbytte	-130 174 011	173 348 444
Realisert gevinst/tap (-)	23 530 583	466 971 958
Urealisert gevinst/tap (-)	580 510 226	349 601 463
Totale salgsinntekter	473 866 798	989 921 865

Note 4 Ansatte, godtgjørelse, lån til ansatte m.v.

Lønnskostnader:

	2023	2022
Lønn	5 904 570	5 654 783
Arbeidsgiveravgift	1 305 624	1 096 161
Pensjonskostnader	66 406	
Andre lønnskostnader	177 088	180 430
Sum lønnskostnader	7 453 688	6 931 374

Gjennomsnittlig antall ansatte: 3 3

Godtgjørelser:

Følgende godtgjørelser er gitt til ledende personer:

	Daglig leder	Styret
Lønn	715 490	553 363
Pensjon	17 328	0
Annen godtgjørelse	0	0
Sum	732 818	553 363

Lån og sikkerhetsstillelse til ledende personer, aksjeeiere m.v:

Det er ikke ytet lån eller stilt sikkerhet overfor ledende personer, aksjeeiere m.v. i selskapet.

Honorar til revisor:

Fordelt på tjenestetypen (honorarene er inklusive merverdiavgift):

	2023	2022
Lovpålagt revisjon	149 475	101 000
Honorar for andre tjenester		
- Skatterådgivning	0	8 550
- Bistand med utarbeidelse av regnskap og ligningspapirer	54 500	38 800
- Annen rådgivning	7 012	3 938
Sum honorar for andre tjenester	61 512	51 288

Pensjonskostnader

Selskapet har plikt til å ha tjenestepensjonsordning etter lov om obligatorisk tjenestepensjon. Selskapet har en pensjonsordning som tilfredsstiller kravene etter denne loven.

Side 6



Stenshagen Invest AS

Noter 2023

Note 5 Skatt

	2023	2022
Årets skattekostnad		
Resultatført skatt på ordinært resultat:		
Betalbar skatt	402 987	233 524
Endring i utsatt skatt	-14 245 320	-2 255 813
Skattekostnad ordinært resultat	-13 842 333	-2 022 289
Skattepliktig inntekt:		
Ordinært resultat før skatt	475 366 123	-26 011 439
Permanente forskjeller	-508 203 901	26 337 060
Endring i midlertidige forskjeller	-5 667 879	-31 609
Underskudd til fremføring	0	-294 013
Ikke balanseført utsatt skattefordel	13 842 331	0
Skattepliktig inntekt	-24 663 325	-3 546 852
Betalbar skatt på skattepliktig inntekt:	0	0
Sum betalbar skatt i balansen	0	0

Skatteeffekten av midlertidige forskjeller og underskudd til fremføring som har gitt opphav til utsatt skatt og utsatte skattefordeler, spesifisert på typer av midlertidige forskjeller:

	2023	2022	Endring
Varige driftsmidler	-230 774	-261 156	-30 381
Sum	-230 774	-261 156	-30 381

	2023	2022	Endring
Utestående fordringer	5 637 498	0	-5 637 498
Sum	5 637 498	0	-5 637 498

Aksjer og andre verdipapirer	-3 086 234	72 177 962	-75 264 196
Akkumulert fremførbart underskudd	-39 598 851	-14 935 526	-24 663 325
Grunnlag for utsatt skatt	-42 915 859	57 242 436	-99 927 521

Utsatt skatt (22 %)	0	14 245 320	-2 255 813
----------------------------	----------	-------------------	-------------------

Utsatt skattefordel balanseføres ikke.

Side 7



Stenshagen Invest AS

Noter 2023

Beregning av effektiv skattesats	2023	2022
Resultat før skatt	475 366 123	-26 011 439
Beregnet skatt av resultat før skatt	104 580 547	-6 502 860
Skatteeffekt av permanente forskjeller	-111 804 858	4 239 145
Skatteeffekt av midlertidige forskjeller	1 246 933	7 902
Bruk av fremførbart underskudd og kreditfradrag	0	0
Kildeskatt betalt i utlandet	402 987	233 524
Skatteeffekt av ikke balanseført USF	-8 267 942	0
Skattekostnad	-13 842 333	-2 022 289
Effektiv skattesats	-2,91 %	7,77 %

Note 6 Varige driftsmidler

Varige driftsmidler	Fast inventar	Inventar og kontormaskiner	Inventar og kontormaskiner	Kunst	Sum
Anskaffelseskost pr.01.01	271 536	846 269	308 881	140 000	1 566 686
Tilgang i året	0		34 490	0	34 490
Avgang i året	0	0	0	0	0
Anskaffelseskost pr. 31.12	271 536	846 269	343 371	140 000	1 601 176
Akkumulerte avskrivninger pr. 01.01	271 536	804 374	279 756	0	1 355 666
Akkumulerte avskrivninger pr. 31.12	271 536	820 300	303 922	0	1 395 759
Balanseførte verdier 31.12	0	25 969	39 449	140 000	205 418
Årets avskrivninger	0	15 926	24 166	0	40 093
Avskrivningssats	20 %	20 %	33 %	0 %	
Valg av avskrivningsplan	Lineær	Lineær	Lineær	Ingen	

Note 7 Konsernmellomværende og konsernkonto

Selskapet har bankkonti som inngår i en konsernkontoordning. Alle engasjementer som inngår i konsernkontoordningen er presentert som konsernmellomværende.

Øvrige mellomværende med konsernselskap renteberegnes iht markedsrente og gjøres opp ved nærmere avtale.



Stenshagen Invest AS

Noter 2023

Note 8 Egenkapital

	Aksjekapital	Overkurs	Annen innskutt egenkapital	Annen EK	Sum
Egenkapital pr. 01.01	150 000 000	290 000 000	13 820 087	2 910 891 827	3 364 711 914
Årets resultat	0	0	0	489 208 456	489 208 456
Utbytte	0	0	0	250 000 000	250 000 000
Egenkapital pr. 31.12	150 000 000	290 000 000	13 820 087	3 150 100 283	3 603 920 370

Note 9 Investeringer

Selskapet har investert i børsnoterte aksjer. Aksjene og fondene inngår i en handelsportefølje og er vurdert til virkelig verdi på balansedagen.

	<u>Anskaffelseskost 2023</u>	<u>Markedsverdi 2023</u>
Markedsbaserte aksjer	1 872 403 522	2 740 711 550

Periodens resultatførte verdiendring er kr 489 563 164.

Andre aksjer

Andre aksjer klassifisert som omløpsmidler er vurdert til kostpris hensyntatt nedskrivning.



Stenshagen Invest AS

Noter 2023

Note 10 Sikkerhetstillegg og garantier

Selskapet har kausjonert for finansiering i morselskapet. Kausjonen er på kr 10 000 000

Selskapet har også følgende innskuddsforpliktelser i fond:

Selskap	Innbetalt	Restforpliktelse	Total forpliktelse
Spear Africa Holding II Ltd	3 745 237 USD	754 763 USD	4 500 000 USD
Rokø AB	122 162 518 SEK	17 837 482 SEK	140 000 000 SEK
Serendipity Partners Fund AS	105 131 597 NOK	94 868 403 NOK	200 000 000 NOK
Axxelerator Capital AS	43 932 857 NOK	176 067 143 NOK	220 000 000 NOK
Scale Leap Capital	191 740 NOK	9 808 260 NOK	10 000 000 NOK

Note 11 Bundne bankmidler

	2023	2022
Skattetrekksmidler	764 744	708 511

Note 12 Aksjekapital og aksjonærinformasjon

Aksjekapitalen i Stenshagen Invest AS pr. 31.12 består av:

	Antall	Pålydende	Bokført
Ordinære aksjer	1 000 000	150	150 000 000
Sum	1 000 000		150 000 000

Eierstruktur

De største aksjonærene i % pr. 31.12 var:

	Ordinære	Eierandel	Stemmeandel
Egil Stenshagen Holding AS	1 000 000	100	100

Stenshagen Invest AS inngår i konsernet Egil Stenshagen Holding AS. Konsernets regnskap vil være tilgjengelig på morselskapets forretningsadresse i Oslo.



STENSHAGEN Invest AS

Organisasjonsnummer 995 906 058

Årsberetning 2023

1. Virksomhetens art og lokalisering.

Selskapet holder til i Haakon VII's gate i Oslo. Hovedvirksomheten til selskapet er å forvalte egen portefølje av verdipapirer.

2. Rettvisende oversikt over utvikling og resultat.

I 2023 endte hovedindeksen på 1305,5 poeng mot 1189 poeng i fjor. Det ga en oppgang på 9,8%, som var vesentlig bedre enn fjoråret.

Stenshagen Invest AS forbedret resultatet fra et underskudd på 24 mill. i 2022 til et overskudd på 489 mill. i 2023.

Det meste av våre nye investeringer er nå utenfor børs, Vi er en mer langsiktig eier og deltar mer aktivt i eierskapet av selskapene. Veldig mange av våre selskaper er nå ikke børsnotert og dermed reflekteres verdiene av disse ikke like godt i regnskapet. De ikke børsnoterte selskapene vurderes til laveste verdi av anskaffelseskost eller virkelig verdi, så man får ikke vist verdiøkningen på disse selskapene før de blir solgt.

Vi er ikke veldig opptatt av markedsverdien av aksjene på et bestemt tidspunkt eller måling av verdistigning for et bestemt kalenderår. Vi søker å ta del i langsiktig verdiskaping i gode selskaper på lang sikt. Porteføljen er fordelt på rundt 10 gode børsnoterte selskaper, mens våre nye investeringer hovedsakelig er i selskaper som ikke er børsnotert. Forhåpentligvis blir ingen av disse selskapene for høyt priset og fortsetter sin gode drift, slik at vi kan være eiere til evig tid. I tillegg har vi økt investeringene i ulike fond.

Etter ledelsens oppfatning gir det fremlagte årsregnskap for 2023 et riktig uttrykk for selskapets stilling og resultatet av virksomheten. Styret og daglig leder er godt fornøyd med resultatet for 2023, men vi er mest opptatt av resultatet over tid for selskapet. Resultatet for 2023 ble et overskudd på 489 mill. mot et underskudd på 24 mill. for 2022. Egenkapitalen pr 31.12.2023 utgjør kr 3.604 mill. mot kr 3.365 mill. i 2022, noe som tilsvarer en egenkapitalandel på 93% for 2023. Totalkapitalen er kr 3.867 i 2023 mot kr 3.393 mill. i 2022.

Likviditetssituasjonen er god. Ledelsen overvåker denne fortløpende.

Etter utgangen av regnskapsåret har det ikke inntruffet forhold som det ikke er tatt hensyn til i årsoppgjøret og som er viktig for å bedømme selskapets resultat og stilling.

3. Fortsatt drift.

Basert på den informasjonen som er tilgjengelig på det nåværende tidspunktet, mener styret det er forsvarlig å legge forutsetningen om fortsatt drift til grunn ved avleggelsen av årsregnskapet.



4. Arbeidsmiljø og Likestilling.

Selskapet har 4 fast ansatte hvorav to er på deltid. Det har ikke vært noe sykefraværet i år. Det har ikke vært noen alvorlige ulykker i 2023. Arbeidsmiljøet og den generelle trivsel på arbeidsplassen er god.

Selskapet har få ansatte og har derfor ingen innarbeidet policy for likestilling.

Selskapet har tegnet ansvarsforsikring for daglig leder og medlemmer av styret.

5. Ytre miljø.

Selskapets investerer i aksjer og øvrige verdipapirer og forurensar ikke det ytre miljø.

6. Finansiell risiko

Markedsrisiko – Selskapet opererer generelt med lav risiko knyttet til egenhandel. Det er etablert retningslinjer og rutiner for selskapets egenhandel med spesifiserte rammer for total eksponering i både segment- og prosent fordeling pr aksje.

Kredittrisiko – Selskapet har avtale med banken for håndtering av oppgjør på aksjer for å minimere risiko ved oppgjør av handler på verdipapirer. I tillegg låner selskapet ut egne aksjer til banken. Her ligger det en risiko hvis banken skulle gå konkurs. I 2023 var den nesten ingen utlån av aksjer.

Likviditetsrisiko – Selskapets likviditetsrisiko er vurdert å ikke være betydelig. I tillegg til tilfredsstillende bankbeholdning, har selskapet god tilgang på finansiering gjennom morselskapet.

7. Redegjørelse for den fremtidige utvikling.

Hvordan aksjemarkedet går neste år er det ingen som vet med sikkerhet. Så langt i 2024 har utviklingen for våre selskaper vært god. Det er store svingninger på børsen fra dag til dag, og det samme gjelder vår portefølje.


8. Styrets forslag til disponering av årets overskudd.


Styret foreslår at selskapets overskudd for 2023, kr. 489.208.456 disponeres slik:

Avsatt til utbytte	250.000.000
Avsatt til annen EK	239.208.456
Sum	489.208.456

Oslo, den 11. juni 2024


Egil Stenshagen
Styrets leder


Jo Lunder
Styremedlem


Jørgen Stenshagen
Daglig leder