



ÅRSREGNSKAPET FOR REGNSKAPSÅRET 2022 - GENERELL INFORMASJON

Enheten

Organisasjonsnummer:	914 309 239
Organisasjonsform:	Aksjeselskap
Foretaksnavn:	JOHS RASMUSSEN AS
Forretningsadresse:	Stasjonsveien 46 4460 MOI

Regnskapsår

Årsregnskapets periode:	01.01.2022 - 31.12.2022
-------------------------	-------------------------

Konsern

Mørselskap i konsern:	Ja
Konsernregnskap lagt ved:	Ja

Regnskapsregler

Regler for små foretak benyttet:	Nei
Benyttet ved utarbeidelsen av årsregnskapet til selskapet:	Regnskapslovens alminnelige regler
Benyttet ved utarbeidelsen av årsregnskapet til konsernet:	Regnskapslovens alminnelige regler

Årsregnskapet fastsatt av kompetent organ

Bekreftet av representant for selskapet:	Nils Otto Eidem
Dato for fastsettelse av årsregnskapet:	22.05.2023

Grunnlag for avgivelse

År 2022: Årsregnskapet er elektronisk innlevert
År 2021: Tall er hentet fra elektronisk innlevert årsregnskap fra 2022

Det er ikke krav til at årsregnskapet m.v. som sendes til Regnskapsregisteret er undertegnet. Kontrollen på at dette er utført ligger hos revisor/enhetens øverste organ. Sikkerheten ivaretas ved at innsender har rolle/rettighet for innsending av årsregnskapet via Altinn, og ved at det bekreftes at årsregnskapet er fastsatt av kompetent organ.

Brønnøysundregistrene, 04.08.2024



Resultatregnskap

Beløp i: NOK	Note	2022	2021
RESULTATREGNSKAP			
Inntekter			
Annen driftsinntekt	1,2	26 195 412	24 993 285
Sum inntekter	1	26 195 412	24 993 285
Kostnader			
Lønnskostnad	5,6	844 708	537 875
Avskrivning driftsmidler	7	4 615 237	3 951 451
Avskrivning goodwill og immaterielle eiendeler	8	0	0
Annen driftskostnad	2,5	6 972 962	3 981 504
Sum kostnader		12 432 907	8 470 830
Driftsresultat		13 762 505	16 522 455
Finansinntekter og finanskostnader			
Inntekt på investering i datterselskap og tilknyttet selskap	9	140 000 000	105 000 000
Renteinntekt fra foretak i samme konsern		665 000	47 671
Annen renteinntekt		876 540	193 109
Annen finansinntekt		4	1
Sum finansinntekter		141 541 544	105 240 781
Annen rentekostnad		568 163	293 041
Annen finanskostnad		32 868	34 165
Sum finanskostnader		601 031	327 206
Netto finans		140 940 513	104 913 575
Ordinært resultat før skattekostnad		154 703 018	121 436 030
Skattekostnad på ordinært resultat	10	3 812 261	4 667 164
Ordinært resultat etter skattekostnad		150 890 757	116 768 866
Årsresultat		150 890 757	116 768 866



Balanse

Beløp i: NOK	Note	2022	2021
BALANSE - EIENDELER			
Anleggsmidler			
Immaterielle eiendeler			
Utsatt skattefordel	10	271 797	47 403
Sum immaterielle eiendeler		271 797	47 403
Varige driftsmidler			
Tomter, bygninger og annen fast eiendom	7,12	75 881 220	79 936 557
Maskiner, inventar, verktøy og lignende	7,12	14 773	19 838
Sum varige driftsmidler		75 895 993	79 956 395
Finansielle anleggsmidler			
Investering i datterselskap	9	105 014 000	105 014 000
Investeringer i øvrige aksjer	13	300 000	300 000
Andre fordringer	12	9 980	1 000 000
Fordringer på selskap i samme konsern	12,14	50 000 000	60 000 000
Sum finansielle anleggsmidler		155 323 980	166 314 000
Sum anleggsmidler		231 491 770	246 317 798
Omløpsmidler			
Varer			
Fordringer			
Kundefordringer og prosjekter under utførelse	12,14	2 558 854	
Andre fordringer		1 687 096	3 797 264
Sum fordringer		4 245 950	3 797 264
Bankinnskudd, kontanter og lignende			
Bankinnskudd, kontanter og lignende	17	59 242 044	1 383 599
Sum bankinnskudd, kontanter og lignende		59 242 044	1 383 599
Sum omløpsmidler		63 487 994	5 180 863
SUM EIENDELER		294 979 764	251 498 661



Balanse

Beløp i: NOK	Note	2022	2021
BALANSE - EGENKAPITAL OG GJELD			
Egenkapital			
Innskutt egenkapital			
Aksjekapital	18	2 309 572	2 309 572
Overkurs		76 273 434	76 273 434
Sum innskutt egenkapital		78 583 006	78 583 006
Opptjent egenkapital			
Annen egenkapital		197 659 624	116 768 866
Sum opptjent egenkapital		197 659 624	116 768 866
Sum egenkapital	11	276 242 630	195 351 872
Gjeld			
Langsiktig gjeld			
Utsatt skatt	10		
Annen langsiktig gjeld			
Gjeld til kredittinstitusjoner	12	11 250 000	16 250 000
Sum annen langsiktig gjeld		11 250 000	16 250 000
Sum langsiktig gjeld		11 250 000	16 250 000
Kortsiktig gjeld			
Kassekreditt	12	0	32 338 549
Leverandørgjeld		51 815	566 291
Betalbar skatt	10	4 388 657	4 694 369
Skyldige offentlige avgifter		1 029 063	875 921
Kortsiktig konserngjeld	14	405 663	220 293
Annen kortsiktig gjeld		1 611 937	1 201 367
Sum kortsiktig gjeld		7 487 135	39 896 790
Sum gjeld		18 737 135	56 146 790
SUM EGENKAPITAL OG GJELD		294 979 765	251 498 662



Konsernets resultatregnskap

Beløp i: NOK	Note	2022	2021
RESULTATREGNSKAP			
Inntekter			
Salgsinntekt	1	4 728 635 855	4 002 737 000
Annen driftsinntekt		664 897	1 958 796
Sum inntekter	1	4 729 300 752	4 004 695 796
Kostnader			
Varekostnad	3,4	2 136 856 848	1 742 753 129
Lønnskostnad	5,6	1 204 232 016	1 083 509 875
Avskrivning driftsmidler	7	115 100 588	113 981 360
Avskrivning goodwill og immaterielle eiendeler	8	35 418 474	37 743 226
Annen driftskostnad	5	749 810 923	616 210 091
Sum kostnader		4 241 418 849	3 594 197 681
Driftsresultat		487 881 903	410 498 115
Finansinntekter og finanskostnader			
Resultatandel tilknyttet selskap	9	-4 500 000	-6 431 000
Annen renteinntekt		14 739 181	5 118 109
Annen finansinntekt		5 907 643	670 001
Sum finansinntekter		16 146 824	-642 890
Annen rentekostnad		25 713 447	13 955 370
Annen finanskostnad		32 868	34 165
Sum finanskostnader		25 746 315	13 989 535
Netto finans		-9 599 491	-14 632 425
Ordinært resultat før skattekostnad		478 282 412	395 865 690
Skattekostnad på ordinært resultat	10	103 575 036	88 490 204
Ordinært resultat etter skattekostnad		374 707 376	307 375 486
Årsresultat		374 707 376	307 375 486
Minoritetsinteresser	11	108 117 017	94 139 316
Årsresultat etter minoritetsinteresser		266 590 359	213 236 170



Konsernets resultatregnskap

Beløp i: NOK	Note	2022	2021
---------------------	-------------	-------------	-------------



Konsernets balanse

Beløp i: NOK	Note	2022	2021
BALANSE - EIENDELER			
Anleggsmidler			
Immaterielle eiendeler			
Immaterielle eiendeler	8	36 615 592	32 346 882
Utsatt skattefordel	10	25 806 583	22 906 033
Goodwill	8	154 856 536	165 609 286
Sum immaterielle eiendeler		217 278 711	220 862 201
Varige driftsmidler			
Tomter, bygninger og annen fast eiendom	7,12	426 562 291	419 658 557
Maskiner, inventar, verktøy og lignende	7,12	405 902 645	393 207 900
Sum varige driftsmidler		832 464 936	812 866 457
Finansielle anleggsmidler			
Investeringer i tilknyttet selskap	9	2 000 000	2 000 000
Investeringer i øvrige aksjer	13	588 000	588 000
Andre fordringer	12,14	3 229 173	4 258 000
Sum finansielle anleggsmidler		5 817 173	6 846 000
Sum anleggsmidler		1 055 560 820	1 040 574 658
Omløpsmidler			
Varer			
Varer	12,15	630 044 623	464 697 833
Sum varer		630 044 623	464 697 833
Fordringer			
Kundefordringer og prosjekter under utførelse	12,16	608 689 096	502 640 275
Andre fordringer		127 130 388	126 525 795
Sum fordringer		735 819 484	629 166 070
Bankinnskudd, kontanter og lignende			
Bankinnskudd, kontanter og lignende	17	453 386 455	411 770 599
Sum bankinnskudd, kontanter og lignende		453 386 455	411 770 599
Sum omløpsmidler		1 819 250 562	1 505 634 502



Konsernets balanse

Beløp i: NOK	Note	2022	2021
SUM EIENDELER		2 874 811 382	2 546 209 160
BALANSE - EGENKAPITAL OG GJELD			
Egenkapital			
Innskutt egenkapital			
Aksjekapital	18	2 309 572	2 309 572
Overkurs		76 273 434	76 273 434
Sum innskutt egenkapital		78 583 006	78 583 006
Opptjent egenkapital			
Annen egenkapital		733 376 590	522 884 350
Sum opptjent egenkapital		733 376 590	522 884 350
Minoritetsinteresser	11	289 370 910	242 794 847
Sum egenkapital	11	1 101 330 506	844 262 203
Gjeld			
Langsiktig gjeld			
Pensjonsforpliktelser	6	23 160 814	19 640 000
Utsatt skatt	10	12 951 306	19 608 530
Andre avsetninger for forpliktelser	4	35 470 833	32 637 000
Sum avsetninger for forpliktelser		71 582 953	71 885 530
Annen langsiktig gjeld			
Gjeld til kredittinstitusjoner	12	653 441 679	682 934 000
Ansvarlig lånekapital		6 000 000	10 000 000
Sum annen langsiktig gjeld		659 441 679	692 934 000
Sum langsiktig gjeld		731 024 632	764 819 530
Kortsiktig gjeld			
Kassekreditt	12		32 338 549
Leverandørgjeld		550 332 078	423 821 791
Betalbar skatt	10	79 275 038	58 348 193
Skyldige offentlige avgifter		147 329 939	144 935 921



Konsernets balanse

Beløp i: NOK	Note	2022	2021
Utbytte			1 209 000
Annen kortsiktig gjeld		265 519 191	276 473 976
Sum kortsiktig gjeld		1 042 456 246	937 127 430
Sum gjeld		1 773 480 878	1 701 946 960
SUM EGENKAPITAL OG GJELD		2 874 811 384	2 546 209 163



Til generalforsamlingen i Johs Rasmussen AS

Uavhengig revisors beretning

Konklusjon

Vi har revidert årsregnskapet for Johs Rasmussen AS, som består av:

- selskapsregnskapet, som består av balanse per 31. desember 2022, resultatregnskap og kontantstrømpoppstilling for regnskapsåret avsluttet per denne datoen og noter til årsregnskapet, herunder et sammendrag av viktige regnskapsprinsipper, og
- konsernregnskapet, som består av balanse per 31. desember 2022, resultatregnskap og kontantstrømpoppstilling for regnskapsåret avsluttet per denne datoen og noter til årsregnskapet, herunder et sammendrag av viktige regnskapsprinsipper.

Etter vår mening

- oppfyller årsregnskapet gjeldende lovkrav,
- gir selskapsregnskapet et rettviseende bilde av selskapets finansielle stilling per 31. desember 2022 og av dets resultater og kontantstrømmer for regnskapsåret avsluttet per denne datoen i samsvar med regnskapslovens regler og god regnskapsskikk i Norge, og
- gir konsernregnskapet et rettviseende bilde av konsernets finansielle stilling per 31. desember 2022 og av dets resultater og kontantstrømmer for regnskapsåret avsluttet per denne datoen i samsvar med regnskapslovens regler og god regnskapsskikk i Norge.

Grunnlag for konklusjonen

Vi har gjennomført revisjonen i samsvar med International Standards on Auditing (ISA-ene). Våre oppgaver og plikter i henhold til disse standardene er beskrevet nedenfor under *Revisors oppgaver og plikter ved revisjonen av årsregnskapet*. Vi er uavhengige av selskapet og konsernet i samsvar med kravene i relevante lover og forskrifter i Norge og International Code of Ethics for Professional Accountants (inkludert internasjonale uavhengighetsstandarder) utstedt av International Ethics Standards Board for Accountants (IESBA-reglene), og vi har overholdt våre øvrige etiske forpliktelser i samsvar med disse kravene. Innhentet revisjonsbevis er etter vår vurdering tilstrekkelig og hensiktsmessig som grunnlag for vår konklusjon.

Øvrig informasjon

Styret og daglig leder (ledelsen) er ansvarlige for informasjonen i årsberetningen. Øvrig informasjon omfatter informasjon i årsrapporten bortsett fra årsregnskapet og den tilhørende revisjonsberetningen. Vår konklusjon om årsregnskapet ovenfor dekker ikke informasjonen i årsberetningen.

I forbindelse med revisjonen av årsregnskapet er det vår oppgave å lese årsberetningen. Formålet er å vurdere hvorvidt det foreligger vesentlig inkonsistens mellom årsberetningen og årsregnskapet og den kunnskap vi har opparbeidet oss under revisjonen av årsregnskapet, eller hvorvidt informasjon i årsberetningen ellers fremstår som vesentlig feil. Vi har plikt til å rapportere dersom årsberetningen fremstår som vesentlig feil. Vi har ingenting å rapportere i så henseende.

PricewaterhouseCoopers AS, Kanalsletta 8, Postboks 8017, NO-4068 Stavanger
T: 02316, org. no.: 987 009 713 MVA, www.pwc.no
Statsautoriserte revisorer, medlemmer av Den norske Revisorforening og autorisert regnskapsførerselskap



Basert på kunnskapen vi har opparbeidet oss i revisjonen, mener vi at årsberetningen

- er konsistent med årsregnskapet og
- inneholder de opplysninger som skal gis i henhold til gjeldende lovkrav.

Ledelsens ansvar for årsregnskapet

Ledelsen er ansvarlig for å utarbeide årsregnskapet og for at det gir et rettviseende bilde i samsvar med regnskapslovens regler og god regnskapsskikk i Norge. Ledelsen er også ansvarlig for slik intern kontroll som den finner nødvendig for å kunne utarbeide et årsregnskap som ikke inneholder vesentlig feilinformasjon, verken som følge av misligheter eller utilsiktede feil.

Ved utarbeidelsen av årsregnskapet er ledelsen ansvarlig for å ta standpunkt til selskapets og konsernets evne til fortsatt drift, og opplyse om forhold av betydning for fortsatt drift. Forutsetningen om fortsatt drift skal legges til grunn for årsregnskapet så lenge det ikke er sannsynlig at virksomheten vil bli avvirket.

Revisors oppgaver og plikter ved revisjonen av årsregnskapet

Vårt mål er å oppnå betryggende sikkerhet for at årsregnskapet som helhet ikke inneholder vesentlig feilinformasjon, verken som følge av misligheter eller utilsiktede feil, og å avgi en revisjonsberetning som inneholder vår konklusjon. Betyggende sikkerhet er en høy grad av sikkerhet, men ingen garanti for at en revisjon utført i samsvar med ISA-ene, alltid vil avdekke vesentlig feilinformasjon. Feilinformasjon kan oppstå som følge av misligheter eller utilsiktede feil. Feilinformasjon er å anse som vesentlig dersom den enkeltvis eller samlet med rimelighet kan forventes å påvirke de økonomiske beslutningene som brukerne foretar på grunnlag av årsregnskapet.

For videre beskrivelse av revisors oppgaver og plikter vises det til:
<https://revisorforeningen.no/revisjonsberetninger>

Stavanger, 22. mai 2023
PricewaterhouseCoopers AS

Gunstein Hadland
Statsautorisert revisor
(elektronisk signert)



 Securely signed with Brevio

Revisjonsberetning

Signers:

Name	Method	Date
Hadland, Gunstein	BANKID	2023-05-24 13:12

This document package contains:

- Closing page (this page)
- The original document(s)
- The electronic signatures. These are not visible in the document, but are electronically integrated.



This file is sealed with a digital signature.
The seal is a guarantee for the authenticity
of the document.



Johs Rasmussen AS

Årsberetning for 2022

Virksomhetens art.

Johs Rasmussen AS er morselskap i konsernet Johs Rasmussen AS. Morselskapet har investeringer i eiendommer og verdipapirer. Eiendommene leies i hovedsak ut til NorDan AS som er datterdatterselskap. Johs Rasmussen AS eier 70 % av aksjene i NorDan Gruppen AS. Selskapet er lokalisert på Moi i Lund kommune.

NorDan Gruppen AS konsernet produserer og selger vinduer og dører med tilbehør til byggebransjen. Konsernets hovedmarkeder er de skandinaviske landene samt Storbritannia og Irland. Produksjonen er lokalisert med fire fabrikker i Norge, tre fabrikker i Sverige, en fabrikk i Danmark, to fabrikker i Litauen og to fabrikker i Polen. Konsernets hovedkontor er lokalisert på Moi. Konsernet består foruten om NorDan Gruppen AS, av datterselskapene NorDan AS, NorDan Sverige AB, NorDan Danmark AS, NorDan (UK) LTD., NorDan Ireland LTD, NorDan Spolka Zo.o., Byggleverandørene AS, NorDan Trading AS og ID Lock AS. Konsernet NorDan Gruppen AS inngår i konsernet Johs Rasmussen AS.

Fortsatt drift

I samsvar med regnskapslovens § 3-3a bekreftes det at forutsetningene for fortsatt drift er til stede. Årsregnskapet for 2022 er utarbeidet under denne forutsetning.

Arbeidsmiljøet

Selskapet har en ansatt i deltidsstilling i 2022. Styret mener at arbeidsmiljøet i konsernet er tilfredsstillende og konsernets virksomheter arbeider kontinuerlig med å forbedre system og arbeidsmiljø. Sykefraværet i konsernet er stabilt med unntak av i perioder økt fravær ved enkelte lokasjoner grunnet Covid 19. I 2022 har det i konsernet vært en alvorlig ulykke.

Ytre miljø

Utslipp og støy fra produksjonsanleggene i konsernet, inkludert stoffer som kan innebære miljøskader er innenfor de krav myndighetene stiller.

Likestilling og diskriminering

Selskapet og konsernet har som mål å være en arbeidsplass der mangfold er positivt og hvor det råder full likestilling mellom kvinner og menn. Av selskapets 7 styremedlemmer er en kvinne. Det er konsernets mål at det ikke skal forekomme diskriminering på grunn av kjønn, etnisitet, nasjonal opprinnelse, avstamning, hudfarge, seksuell identitet, religion eller livssyn, og at det ikke skal forekomme diskriminering på grunn av nedsatt funksjonsevne.

Redegjørelse for aktsomhetsvurderinger etter åpenhetsloven

Arbeidet med redegjørelse rundt åpenhetsloven er igangsatt. Redegjørelse vil bli publisert på NorDan sine nettsider innen 30.06.2023.

Forskning og utvikling

Konsernet utvikler sine egne produkter og gjennomfører nødvendige tester for å sertifisere produktene i hovedmarkedene. Konsernet utvikler også IT programvare til eget bruk i nært samarbeid med programleverandører.



Fremtidig utvikling og hendelser etter balansedagen

Ved inngangen til 2023 ser vi et svakere marked som er relatert til økte kostnader for byggherre gjennom økte materialpriser og høyere rentenivå. På valutamarkedet ser vi også større svingninger. Styret mener at den nedgangen vi ser hittil i 2023 kan vedvare ut året. Selskapene i konsernet tilpasser kostnadene til et noe lavere produksjonsnivå i 2023.

Behovet for boliger er fortsatt høyt i alle markedene selskapet betjener og styret forventer at markedene over tid vil komme tilbake til nivået vi har erfart de siste årene. Høyere energipriser gir gode incentiver til at boligeiere prioriterer energieffektive produkter i dagens marked og NorDan har en ledende posisjon i å tilby energieffektive og bærekraftige løsninger. Vi ser at det offentlige med EU parlamentet i førersete krever at også eldre boliger må renoveres til definerte energiklasser som gir betydelig lavere utslipp.

Byggebransjen er utfordret til å bidra til bærekraftig utvikling. Dette gir nye muligheter for NorDan konsernet og bransjen. NorDan har ved lanseringen av GreenTech serien ytterligere forsterket sin markedsposisjon og tilbyr produkter som støtter kundene i deres bærekraftstrategi. NorDan konsernet har over flere år nedlagt en betydelig innsats innen miljødokumentasjon inkludert EPD-er som dokumenterer produktenes livssyklus. Konsernet har i 2023 fått internasjonal anerkjennelse for utvikling av EPD-er som gir byggherrer, arkitekter og entreprenører mulighet til å gjøre kvalifiserte valg basert på nøyaktige data godkjent av en uavhengig part. NorDan Gruppen AS har utarbeidet en bærekraftsrapport for konsernet som publiseres internt.

Ansvarsforsikring

Konsernet har tegnet forsikring for styrets medlemmer og daglig leder for deres mulige erstatningsansvar overfor foretaket og tredjepersoner. Forsikringen dekker det rettslige erstatningsansvar styret eller styremedlemmet kan pådra seg under utøvelsen av styrevervet, samt ansvaret som daglig leder kan pådra seg i rollen som daglig leder.

Resultat, finansiering og likviditet

Konsernet oppnådde omsetningsvekst i 2022 hvor sum driftsinntekter ble økt til 4.729 mill. kr. mot 4.005 mill. kr. foregående år.

Konsernets resultat etter skatt i 2022 ble 374,7 mill. kr mot 307,4 mill. kr i 2021.

Morselskapet sin omsetning i 2022 ble 26,2 mill. kr. mot 25,0 mill. kr. i 2021 og morselskapets resultat etter skatt i 2022 ble 150,9 mill. kr. mot 116,8 mill. kr. i 2021.

Konsernet har nådd omsetningsmålet for siste år og styret er tilfreds med oppnådd resultat for år 2022.

Konsernets driftsresultat ble 487,9 mill. kr (10,3%) i år 2022 mot kr 410,5 mill. kr (10,3 %) i 2021.

Totalkapitalen i morselskapet var per 31.12.2022 kr. 295,0 mill. sammenlignet med kr. 251,5 mill. året før. Egenkapitalen per 31.12.2022 var kr. 276,2 mill. (93,6%) mot kr. 195,4 mill. (77,7 %) året før.

Totalkapitalen i konsernet var per 31.12.2022 kr. 2.874,8 mill. sammenlignet med kr. 2.546,2 mill. året før. Egenkapitalen per 31.12.2022 var 1.101,3 mill. kr (38,3 %) mot 844,3 mill. kr (33,2 %) året før.

Konsernets bankinnskudd per 31.12.2022 var 453,4 mill. kr mot 411,8 mill. kr per 31.12.2021.

Konsernet har nødvendig handlefrihet til fortsatt vekst.



Finansiell risiko

Markedsrisiko

Selskapet og konsernet er eksponert for endringer i valutakurser, spesielt i GBP, PLN, EUR og SEK. For å redusere denne risiko arbeider selskapet med å knytte både kjøp og salg til samme valuta og det benyttes i tillegg ulike valutasikringsinstrumenter for ytterligere å redusere risikoen.

Kredittrisiko

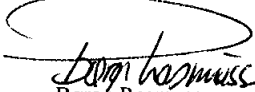






Risikoen for at kunder ikke har økonomisk evne til å oppfylle sine forpliktelser anses å være til stede. For alle kunder blir det gjennomført løpende kredittvurdering hvor kredittgrense og betalingsbetingelser fastsettes. En vesentlig andel av kundefordringene er kredittforsikret.

Renterisiko

Konsernets netto rentebærende gjeld er pr 31.12.2022 kr. 226,9 mill. sammenlignet med kr. 332,8 mill. året før. En eventuell renteøkning er håndterbar for selskapet og konsernet.

For øvrig vises det til regnskapet som gir utfyllende bilde av utvikling og status.

Moi, den 22. mai 2023

 Børge Rasmussen Styrets leder	 Tom Rasmussen Styrets nestleder	 Johannes Rasmussen Styremedlem	 Helge Rasmussen Styremedlem
 Anne Irene Rasmussen Styremedlem	 Frank Rasmussen Styremedlem	 Tore Rasmussen Daglig leder / Styremedlem	






Johs Rasmussen AS


BALANSE PR. 31.12

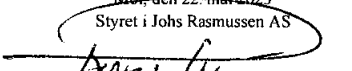
MORSELSKAPET			EGENKAPITAL OG GJELD		KONSERN	
2021	2022	Note		Note	2022	2021
			Egenkapital			
			Innskutt egenkapital			
2 309 572	2 309 572	18	Aksjekapital	18	2 309 572	2 309 572
76 273 434	76 273 434		Overkurs		76 273 434	76 273 434
78 583 006	78 583 005		Sum innskutt egenkapital		78 583 006	78 583 006
			Opptjent egenkapital			
116 768 866	197 659 624		Annen egenkapital		733 376 590	522 884 350
116 768 866	197 659 624		Sum opptjent egenkapital		733 376 590	522 884 350
0	0		Minoritetsinteresser	11	289 370 910	242 794 847
195 351 871	276 242 629	11	Sum egenkapital	11	1 101 330 506	844 262 203
			Gjeld			
			Avsetninger for forpliktelses			
0	0		Avsetninger for forpliktelses	4	35 470 833	32 637 000
0	0		Pensjonsforpliktelses	6	23 160 814	19 640 000
0	0	10	Utsatt skatt	10	12 951 306	19 608 530
0	0		Sum avsetninger for forpliktelses		71 582 953	71 885 530
			Annen langsiktig gjeld			
0	0		Ansvarlig lån		6 000 000	10 000 000
16 250 000	11 250 000	12	Gjeld til kredittinstitusjoner	12	653 441 679	682 934 000
16 250 000	11 250 000		Sum annen langsiktig gjeld		659 441 679	692 934 000
			Kortsiktig gjeld			
32 338 549	0	12	Kassekreditt	12	0	32 338 549
566 291	51 815		Leverandørgjeld		550 332 078	423 821 791
4 694 369	4 388 657	10	Betalbar skatt	10	79 275 038	58 348 193
875 921	1 029 063		Skyldige offentlige avgifter		147 329 939	144 935 921
0	0		Utbytte		0	1 209 000
220 293	405 663	14	Gjeld til selskap i samme konsern		0	0
1 201 367	1 611 937		Annen kortsiktig gjeld		265 519 191	276 473 976
39 896 790	7 487 135		Sum kortsiktig gjeld		1 042 456 246	937 127 430
56 146 790	18 737 136		Sum gjeld		1 773 480 878	1 701 946 960
251 498 661	294 979 765		Sum egenkapital og gjeld		2 874 811 383	2 546 209 162

Moi, den 22. mai 2023
Styret i Johs Rasmussen AS

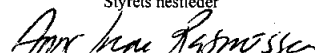

Tore Rasmussen
Daglig leder/styremedlem



Johannes Rasmussen
Styremedlem


Helge Rasmussen
Styremedlem


Borge Rasmussen
Styrets leder


Tom Rasmussen
Styrets nestleder


Anne Irene Rasmussen
Styremedlem


Frank Rasmussen
Styremedlem



Johs Rasmussen AS

MORSELSKAPET		KONTANTSTRØMOPPSTILLING		KONSERN	
2021	2022		2022	2021	
121 436 029	154 703 019	Kontantstrømmer fra operasjonelle aktiviteter			
-4 478 189	-4 342 368	Ordinært resultat før skattekostnad	478 282 412	395 865 690	
0	0	Periodens betalte skatt	-92 670 537	-83 746 309	
-105 000 000	-140 000 000	-Gevinst + tap ved salg av anleggsmidler	54 586	-1 493 711	
0	0	Inntekt fra investering i datterselskap	0	0	
3 951 451	4 615 237	Resultatandel tilknyttet selskap	4 500 000	6 431 000	
0	0	Ordinære avskrivninger og avskr. goodwill	150 519 062	151 724 586	
0	0	Endring i varelager	-176 587 939	-119 187 851	
0	-2 558 854	Endring i kundefordringer	-94 053 094	-114 215 305	
284 595	-514 476	Endring i vareleverandørgjeld	128 467 614	79 716 271	
0	0	Endring avsetning og forpliktelser	6 354 186	8 299 590	
-4 481 022	3 663 900	Endring i andre tidsavgrensingsposter	-9 594 291	754 930	
11 712 864	15 566 458	Netto kontantstrøm fra operasjonelle aktiviteter	395 271 999	324 148 890	
		Kontantstrøm fra investeringsaktiviteter			
0	0	Innbetalinger ved salg av varige driftsmidler	6 877 962	4 072 195	
-15 092 523	-554 835	Utbetalinger ved kjøp av varige driftsmidler	-127 896 993	-115 540 037	
0	0	Utbetalinger ved kjøp av immaterielle eiendeler	-17 939 014	-23 073 089	
105 000 000	140 000 000	Innbetaling utbytte	0	0	
10 228 893	10 185 370	Netto inn-/utbetalinger konsern	0	0	
0	0	Innbetalinger på andre lånefordring (korts./langs.)	0	2 750 899	
0	0	Utbetalinger på andre lånefordring (korts./langs.)	-2 461 193	0	
0	0	Utbetalinger ved investering i aksjer	-5 149 332	-3 763 123	
100 136 370	149 630 535	Netto kontantstrøm fra investeringsaktiviteter	-146 568 570	-135 553 155	
		Kontantstrømmer fra finansieringsaktiviteter			
32 338 549	-32 338 549	Netto endring i trekk på kassekreditt	-32 338 549	32 338 549	
0	0	Innbetalinger ved opptak av annen gjeld	147 187 786	136 002 398	
-5 000 000	-5 000 000	Utbetaling ved nedbetaling av annen gjeld	-196 903 594	-153 893 706	
-175 000 000	-70 000 000	Utbetaling av utbytte/utbetaling til minoritet	-136 413 361	-226 034 997	
-147 661 451	-107 338 549	Netto kontantstrømmer fra finansieringsaktiviteter	-218 467 718	-211 587 756	
-35 812 217	57 858 444	Netto kontantstrøm for perioden	30 235 712	-22 992 020	
0	0	Effekt av valutakursendringer	11 380 143	-8 922 607	
37 195 816	1 383 599	Kontanter og bankinnskudd ved periodens begynnelse	411 770 599	443 685 227	
1 383 599	59 242 044	Kontanter og bankinnskudd ved periodens slutt	453 386 455	411 770 599	



Johs Rasmussen AS

RESULTATREGNSKAP 01.01.-31.12

MORSELSKAPET			KONSERN		
2021	2022	Note	Note	2022	2021
0	0				
24 993 285	26 195 412	1,2	1	4 728 635 855	4 002 737 000
				664 897	1 958 796
24 993 285	26 195 412	1	1	4 729 300 752	4 004 695 796
0	0				
-537 875	-844 708	5,6	3,4	-2 136 856 848	-1 742 753 129
-3 951 451	-4 615 237	7	5,6	-1 204 232 016	-1 083 509 875
0	0	8	7	-115 100 588	-113 981 360
-3 981 504	-6 972 962	2,5	8	-35 418 474	-37 743 226
			5	-749 810 923	-616 210 091
-8 470 831	-12 432 907			-4 241 418 849	-3 594 197 681
16 522 455	13 762 506			487 881 903	410 498 115
105 000 000	140 000 000	9		0	0
0	0		9	-4 500 000	-6 431 000
193 109	876 540			14 739 181	5 118 109
47 671	665 000			0	0
1	4			5 907 643	670 001
-293 041	-568 163			-25 713 447	-13 955 370
-34 165	-32 868			-32 868	-34 165
104 913 574	140 940 513			-9 599 491	-14 632 425
121 436 029	154 703 019			478 282 412	395 865 690
-4 667 164	-3 812 261	10	10	-103 575 036	-88 490 204
116 768 865	150 890 758			374 707 376	307 375 486
			11	108 117 017	94 138 316



Konsernet Johs Rasmussen AS

Noter til årsregnskapet

Regnskapsprinsipper

Årsregnskapet er satt opp i samsvar med regnskapsloven og god regnskapsskikk.

Bruk av estimater

Utarbeidelse av regnskap i samsvar med regnskapsloven krever bruk av estimater. Videre krever anvendelse av konsernets regnskapsprinsipper at ledelsen må utøve skjønn. Områder som i stor grad inneholder slike skjønnsmessige vurderinger, høy grad av kompleksitet, eller områder hvor forutsetninger og estimater er vesentlige for årsregnskapet, er beskrevet i notene.

Aksjer i datterselskap og tilknyttet selskap

Datterselskaper er selskaper der morselskapet har kontroll, og dermed bestemmende innflytelse på enhetens finansielle og operasjonelle strategi, normalt ved å eie mer enn halvparten av den stemmeberettigede kapitalen. Investeringer med 20-50 % eie av stemmeberettiget kapital og betydelig innflytelse, defineres som tilknyttede selskaper.

Konsernet består av morselskapet Johs Rasmussen AS og følgende konsernselskaper:

Datterselskaper	Eierandel*	Forretningskontor
NorDan Gruppen AS	70 %	Moi, Norge
NorDan AS	100 %	Moi, Norge
NorDan Trading AS	100 %	Moi, Norge
Byggleverandørene AS	100 %	Moi, Norge
ID Lock AS	90,1 %	Moi, Norge
NorDan Sverige AB	100 %	Tanumshede, Sverige
NorDan Danmark A/S	100 %	Rudkøbing, Danmark
NorDan Spolka z o.o.	100 %	Wolsztyn, Polen
NorDan UK Ltd	100 %	Livingston, Skottland
NorDan Ireland Ltd	100 %	Dublin, Irland
Rubicon Holding AS	70 %	Moi, Norge
NorDan AB	100 %	Tanumshede, Sverige
STM Vinduer A/S	70 %	Rudkøbing, Danmark
NorDan Vinduer A/S	70 %	Rudkøbing, Danmark
NorDan Scandic Ltd	65 %	Exeter, England
NorDan Vinduer Ltd	100 %	Dublin, Irland
Venta Windows Ltd	100 %	Dublin, Irland
NorDan UAB	100 %	Mazeikiai, Litauen
Zeta Properties UAB	100 %	Mazeikiai, Litauen
Viking Industrier UAB	100 %	Venta, Litauen
NorDan Trading CO Ltd.	100 %	Ningbo, Kina
NorDan Windows & Doors CO Ltd.	100 %	Ningbo, Kina
NorDan Rubicon AS	100 %	Orstad, Norge
Atum Prosjekt AS	70 %	Stavanger, Norge
Tilknyttede selskaper		
Rackit AS	32 %	Sola, Norge

* Oppgitt eierandel er eierandel i siste ledd.

Med virkning fra 1.1.2022 ble selskapet Atum Prosjekt AS kjøpt opp og innkonsolidert i konsernregnskapet. Med virkning fra 1.1.2022 har konsernet overtatt resterende aksjer i NorDan Ireland Ltd og tilhørende datterselskap.



Konsernet Johs Rasmussen AS

Noter til årsregnskapet

Regnskapsprinsipper for aksjer i datterselskaper og tilknyttede selskaper

Kostmetoden brukes som prinsipp for investeringer i datterselskaper og tilknyttede selskaper i selskapsregnskapet. Kostprisen økes når midler tilføres ved kapitalutvidelse, eller når det gis konsernbidrag til datterselskap. Mottatte utdelinger resultatføres i utgangspunktet som inntekt. Utdelinger som overstiger andel av oppjent egenkapital etter kjøpet føres som reduksjon av anskaffelseskost. Utbytte/konsernbidrag fra datterselskap regnskapsføres det samme året som datterselskapet avsetter beløpet. Utbytte fra andre selskaper regnskapsføres som finansinntekt når utbyttet er vedtatt.

I konsernregnskapet brukes egenkapitalmetoden som prinsipp for investeringer i tilknyttede selskaper. Bruk av metoden fører til at regnskapsført verdi i balansen tilsvarer andelen av egenkapitalen i det tilknyttede selskapet, korrigert for eventuelle gjenværende merverdier fra kjøpet og urealiserte interengevinster. Resultatandelen i resultatregnskapet baseres på andelen av resultatet etter skatt i det tilknyttede selskapet, og korrigeres for eventuelle avskrivninger på merverdier og urealiserte gevinster. I resultatregnskapet vises resultatandelen under finansposter.

Konsolideringsprinsipper

Datterselskaper blir konsolidert fra det tidspunkt kontrollen er overført til konsernet (oppkjøpstidspunktet).

I konsernregnskapet erstattes posten aksjer i datterselskap med datterselskapets eiendeler og gjeld. Konsernregnskapet utarbeides som om konsernet var én økonomisk enhet. Transaksjoner, urealisert fortjeneste og mellomværende mellom selskapene i konsernet elimineres.

Kjøpte datterselskaper regnskapsføres i konsernregnskapet basert på morselskapets anskaffelseskost. Anskaffelseskost tilordnes identifiserbare eiendeler og gjeld i datterselskapet, som oppføres i konsernregnskapet til virkelig verdi på oppkjøpstidspunktet. Eventuell merverdi ut over hva som kan henføres til identifiserbare eiendeler og gjeld, balanseføres som goodwill. Goodwill behandles som en residual og balanseføres med den andelen som er observert i oppkjøpstransaksjonen. Merverdier i konsernregnskapet avskrives over de oppkjøpte eiendelenes forventede levetid.

Omregning av utenlandske datterselskaper skjer ved at balansen omregnes til balansedagens kurs, og at resultatregnskapet omregnes til en gjennomsnittskurs. Eventuelle vesentlige transaksjoner omregnes til transaksjonsdagens kurs. Alle omregningsdifferanser føres direkte mot egenkapitalen.

Salgsinntekter

Inntekter ved salg av varer og tjenester vurderes til virkelig verdi av vederlaget, netto etter fradrag for merverdiavgift, returer, rabatter og andre avslag. Salg av varer resultatføres når en enhet innenfor konsernet har levert sine produkter til kunden og det ikke er uoppfylte forpliktelser som kan påvirke kundens aksept av leveringen. Levering er ikke foretatt før produktene er sendt til avtalt sted og risiko for tap og ukurans er overført til kunden. Erfaringstall brukes som grunnlag for å estimere og regnskapsføre avsetninger for kvantumsrabatter og varerreturer på salgstidspunktet. Avsetning til forventede garantiarbeider føres som kostnad og avsetning for forpliktelser.

Inntekter fra salg av tjenester og langsiktige tilvirkningskontrakter resultatføres i takt med fullførelsesgrad, når utfallet av transaksjonen kan estimeres på en pålitelig måte. I den perioden det blir identifisert at et prosjekt vil gi et negativt resultat, vil det estimerte tapet på kontrakten bli resultatført i sin helhet.

Klassifisering av balanseposter

Eiendeler bestemt til varig eie eller bruk klassifiseres som anleggsmidler. Eiendeler som er tilknyttet varekretsløpet klassifiseres som omløpsmidler. Fordringer for øvrig klassifiseres som omløpsmidler hvis de skal tilbakebetales innen ett år. For gjeld legges analoge kriterier til grunn. Første års avdrag på langsiktige fordringer og langsiktig gjeld klassifiseres likevel ikke som omløpsmiddel og kortsiktig gjeld.



Konsernet Johs Rasmussen AS

Noter til årsregnskapet

Anskaffelseskost

Anskaffelseskost for eiendeler omfatter kjøpesummen for eiendelen, med fradrag for bonuser, rabatter og lignende, og med tillegg for kjøpsutgifter (frakt, toll, offentlige avgifter som ikke refunderes og eventuelle andre direkte kjøpsutgifter). Ved kjøp i utenlandsk valuta balanseføres eiendelen til kursen på transaksjonstidspunktet, men til terminkursen ved bruk av terminkontrakt.

For varige driftsmidler og immaterielle eiendeler omfatter anskaffelseskost også direkte utgifter for å klargjøre eiendelen for bruk, for eksempel utgifter til testing av eiendelen.

Renter knyttet til tilvirkning av anleggsmidler kostnadsføres.

Immaterielle eiendeler og goodwill

Goodwill har oppstått i forbindelse med kjøp av datterselskap. Goodwill avskrives over forventet levetid.

Utgifter til utvikling balanseføres i den grad det kan identifiseres en fremtidig økonomisk fordel knyttet til utvikling av en identifiserbar immateriell eiendel og utgiftene kan måles pålitelig. I motsatt fall kostnadsføres slike utgifter løpende. Balanseført utvikling avskrives lineært over økonomisk levetid.

Varige driftsmidler

Varige driftsmidler balanseføres og avskrives lineært til restverdi over driftsmidlenes forventede utnyttbare levetid. Ved endring i avskrivningsplan fordeles virkningen over gjenværende avskrivningstid ("knekkpunktmetoden"). Vedlikehold av driftsmidler kostnadsføres løpende under driftskostnader. Påkostninger og forbedringer tillegges driftsmidlets kostpris og avskrives i takt med driftsmidlet. Skillet mellom vedlikehold og påkostning/forbedring regnes i forhold til driftsmidlets stand på anskaffelsestidspunktet.

Leide (leasede) driftsmidler balanseføres som driftsmidler hvis leiekontrakten anses som finansiell.

Andre langsiktige aksjeinvesteringer

Kostmetoden brukes som prinsipp for investeringer i andre aksjer mv. Utdelinger regnskapsføres i utgangspunktet som finansinntekt, når utdelingen er vedtatt. Hvis utdelingene vesentlig overstiger andel av opptjent egenkapital etter kjøpet, føres det overskytende til reduksjon av kostprisen.

Nedskrivning av anleggsmidler

Ved indikasjon om at balanseført verdi av et anleggsmiddel er høyere enn virkelig verdi, foretas det test for verdifall. Testen foretas for det laveste nivå av anleggsmidler som har selvstendige kontantstrømmer. Hvis balanseført verdi er høyere enn både salgsverdi og gjenvinnbart beløp (nåverdi ved fortsatt bruk/eie), foretas det nedskrivning til det høyeste av salgsverdi og gjenvinnbart beløp.

Tidligere nedskrivninger, med unntak for nedskrivning av goodwill, reverseres hvis forutsetningene for nedskrivningen ikke lenger er til stede.

Varelager

Råvarer er vurdert til det laveste av gjennomsnittlig anskaffelseskost og netto salgsverdi. For ferdig tilvirkede varer og varer under tilvirkning består anskaffelseskost av utgifter til produktutforming, materialforbruk, direkte lønn, og andre direkte og indirekte produksjonskostnader (basert på normal kapasitet). Virkelig verdi er estimert salgpris fratrukket utgifter til ferdigstillelse og salg. Bare variable utgifter anses nødvendige for å selge ferdige varer, mens også faste tilvirkningskostnader inkluderes som nødvendige for varer som ikke er ferdig tilvirket.

Prosjekter under utførelse

Arbeid under utførelse knyttet til fastpriskontrakter med lang tilvirkningstid vurderes etter løpende avregningsmetode. Fullføringsgraden beregnes som påløpte kostnader i prosent av forventet totalkostnad. Totalkostnaden revideres løpende. For prosjekter som forventes å gi tap, kostnadsføres hele det beregnede tapet umiddelbart.



Konsernet Johs Rasmussen AS

Noter til årsregnskapet

Fordringer

Kundefordringer føres opp i balansen etter fradrag for avsetning til forventede tap. Avsetning til tap gjøres på grunnlag av individuell vurdering av fordringene og en tilleggsavsetning som skal dekke øvrige påregnelige tap. Vesentlige økonomiske problemer hos kunden, sannsynligheten for at kunden vil gå konkurs eller gjennomgå økonomisk restrukturering, og utsettelse og mangler ved betalinger anses som indikatorer på at kundefordringer må nedskrives.

Andre fordringer, både omløpsfordringer og anleggsfordringer, føres opp til det laveste av pålydende og virkelig verdi. Virkelig verdi er nåverdien av forventede framtidige innbetalinger. Det foretas likevel ikke neddiskontering når effekten av neddiskontering er uvesentlig for regnskapet. Avsetning til tap vurderes på samme måte som for kundefordringer.

Utenlandsk valuta

Fordringer og gjeld i utenlandsk valuta vurderes etter kursen ved regnskapsårets slutt. Kursgevinster og kurstap knyttet til varesalg og varekjøp i utenlandsk valuta føres som salgsinntekter og varekostnad.

Konsernet bruker terminkontrakter på utenlandsk valuta for å sikre en framtidig vekslingskurs på antatt framtidige inn-/utbetalinger i fremmed valuta (kontantstrømsikring). Regnskapsmessig klassifiseres terminkontraktene som sikringsinstrumenter. Terminkontrakter som sikrer framtidige inn-/utbetalinger, regnskapsføres ikke.

Gjeld

Gjeld, med unntak for enkelte avsetninger for forpliktelse, balanseføres til nominelt gjeldsbeløp.

Garantiarbeider/reklamasjoner

Garantiarbeider/reklamasjoner knyttet til avsluttede salg vurderes til antatt kostnad for slikt arbeid. Estimatet beregnes med utgangspunkt i historiske tall for garantiarbeider, men korrigert for forventet avvik på grunn av for eksempel endring i kvalitetssikringsrutiner og endring i produktspekter.

Pensjoner

Konsernet har ulike pensjonsordninger. Pensjonsordningene er finansiert gjennom innbetalinger til forsikringsselskap, med unntak av gavepensjonsordningen i datterselskapet NorDan AS. Konsernet har både innskuddsplaner og ytelsesplaner.

Innskuddsplaner

Ved innskuddsplaner betaler selskapet innskudd til et forsikringsselskap. Selskapet har ingen ytterligere betalingsforpliktelse etter at innskuddene er betalt. Innskuddene regnskapsføres som lønnskostnad. Eventuelle forskuddsbetalte innskudd balanseføres som eiendel (pensjonsmidler) i den grad innskuddet kan refunderes eller redusere framtidige innbetalinger.

Ytelsesplaner

En ytelsesplan er en pensjonsordning som ikke er en innskuddsplan. Typisk er en ytelsesplan en pensjonsordning som definerer en pensjonsutbetaling som en ansatt vil motta ved pensjonering. Pensjonsutbetalingen er normalt avhengig av flere faktorer, som alder, antall år i selskapet og lønn. Den balanseførte forpliktelsen knyttet til ytelsesplaner er nåverdien av de definerte ytelsene på balansedagen minus virkelig verdi av pensjonsmidlene (innbetalte beløp til forsikringsselskap), justert for ikke resultatførte estimatavvik og ikke resultatførte kostnader knyttet til tidligere perioders pensjonsopptjening.



Konsernet Johs Rasmussen AS

Noter til årsregnskapet

Skatt

Skattekostnaden i resultatregnskapet omfatter både periodens betalbare skatt og endring i utsatt skatt. Utsatt skatt beregnes på grunnlag av de midlertidige forskjeller som eksisterer mellom regnskapsmessige og skattemessige verdier, samt eventuelt ligningsmessig underskudd til fremføring ved utgangen av regnskapsåret. Skatteøkende og skattereduserende midlertidige forskjeller som reverserer eller kan reversere i samme periode er utlignet. Oppføring av utsatt skattefordel på netto skattereduserende forskjeller som ikke er utlignet og underskudd til fremføring, begrunnes med antatt fremtidig inntjening. Utsatt skatt og skattefordel som kan balanseføres oppføres netto i balansen.

Skattereduksjon ved avgitt konsernbidrag, og skatt på mottatt konsernbidrag som føres som reduksjon av balanseført beløp på investering i datterselskap, føres direkte mot skatt i balansen (mot betalbar skatt hvis konsernbidraget har virkning på betalbar skatt, og mot utsatt skatt hvis konsernbidraget har virkning på utsatt skatt). Utsatt skatt både i selskapsregnskapet og i konsernregnskapet regnskapsføres til nominelt beløp.

Kontantstrømoppstilling

Kontantstrømoppstillingen utarbeides etter den indirekte metoden. Kontanter og kontantekvivalenter omfatter kontanter, bankinnskudd og andre kortsiktige likvide plasseringer, som umiddelbart og med uvesentlig kursrisiko kan konverteres til kjente kontantbeløp og med gjenværende løpetid mindre enn tre måneder fra anskaffelsesdato.



Konsernet Johs Rasmussen AS

Noter til årsregnskapet

Note 1 Driftsinntekter

Morselskapet			Konsernet	
2021	2022		2022	2021
0	0	Salgsinntekter	4 728 635 855	4 002 737 000
24 993 285	26 195 412	Andre driftsinntekter	664 897	1 958 796
24 993 285	26 195 412	Sum	4 729 300 752	4 004 695 796

Konsernets salgsinntekter kommer fra omsetning av vinduer og dører.

2021	2022	Geografisk fordeling av salgsinntekter	2022	2021
0	0	Norge	2 119 030 003	1 633 276 146
0	0	Europa eksklusiv Norge	2 609 605 852	2 369 460 854
0	0	Sum	4 728 635 855	4 002 737 000

Note 2 Transaksjoner med nærstående parter

Ytelser til ledende ansatte er omtalt i note 5, og mellomværende med konsernselskaper er omtalt i note 14.

Morselskapets transaksjoner med nærstående parter:

2022

Salg av tjenester til datterselskaper	25 530 515
Kjøp av tjenester fra datterselskaper	55 000

Konsernet har ikke kjøpt eller solgt varer/tjenester til nærstående parter i 2022.



Konsernet Johs Rasmussen AS

Noter til årsregnskapet

Note 3 Finansiell markedsrisiko

Morselskapet har ingen valutaterminkontrakter.

Konsernet er eksponert for valutaendringer ved kjøp av råvarer og salg av ferdigvarer i ulike valutaer, hovedsakelig knyttet til valutaene SEK, GBP, PLN, EUR og DKK. For konsernets rentebærende gjeld er en utsatt for renterisiko. Konsernet kurssikrer deler av forventede kontantstrømmer knyttet til innkjøp og salg. Som sikringsinstrumenter benytter konsernet både valutaterminforretninger og -opsjoner. Konsernets rentebærende gjeld har i hovedsak flytende rente, men renterisikoen blir overvåket og binding av renten ved bruk av sikringsinstrumenter blir løpende vurdert.

Pr 31.12. hadde konsernet inngått følgende valutaterminforretninger og valutaopsjoner:

	Antall	Salg valuta	Kjøp valuta	Sum i NOK pr valutakryss	Forfall
Valutaterminforretninger	172	GBP	PLN	587 536 612	2023-2025
Valutaterminforretninger	60	GBP	NOK	109 709 696	2023-2024
Valutaterminforretninger	96	SEK	PLN	383 804 880	2023-2025
Valutaterminforretninger	12	SEK	EUR	12 616 560	2023
Valutaterminforretninger	12	DKK	NOK	7 069 000	2023
Valutaterminforretninger	97	NOK	PLN	325 699 000	2023-2024
Valutaterminforretninger	22	NOK	EUR	45 027 600	2023
Valutaterminforretninger	12	SEK	NOK	9 642 060	2023
Valutaopsjoner	36	GBP	PLN	110 954 376	2023
Sum				1 592 059 784	

Beløp oppgitt ovenfor består av en samlesum av antall terminforretninger fordelt på salg og kjøp i valuta. Pr 31.12. har konsernet inngått valutaterminforretninger og valutaopsjoner knyttet til sikring av fremtidige kontantstrømmer med en total verdi på i alt kr. 1 592 059 784.

Konsernet har en aktiv valutastikringsstrategi hvor formålet er å sikre den valutakursen som er lagt til grunn i neste års budsjett for deler av innkjøpene og salgene til konsernet. Dette gjøres gjennom at konsernet inngår finansielle kontrakter som terminkontrakter og opsjoner som utligner valutakursrisikoen knyttet til de aktuelle innkjøpene og salgene. Konsernet foretar fortløpende vurderinger knyttet til effektiviteten i sikringskontraktene som inngås. Basert på dette anses kravene for regnskapsmessig sikring å være oppfylt. Kontraktene blir regnskapsført fortløpende i sammen med tilhørende salg og kjøp (sikringsobjektene) etterhvert som oppgjør skjer. Samtidig balanseføres ikke urealisert gevinst/tap for sikringskontraktene. Ifølge beregninger utført av konsernets bankforbindelse hadde konsernet pr 31.12. en samlet urealisert gevinst på sine valutainstrumenter på i alt kr. 6 185 783 når en sammenligner avtalt terminkurs mot gjeldende terminkurs i markedet pr 31.12.

Konsernet har videre inngått rente- og valutaswap med formål å binde renten på langsiktig finansiering i DKK. Pr 31.12. har konsernet bundet renten på et lånebeløp tilsvarende DKK 60 380 992.

Note 4 Garantier

Garantiarbeider/reklamasjoner knyttet til avsluttende salg vurderes til antatt kostnad for slikt arbeid. Estimater er beregnet ut fra historiske tall for garantireparasjoner. Avsetningen pr 31.12. er kr. 35 470 833.



Konsernet Johs Rasmussen AS

Noter til årsregnskapet

Note 5 Lønnskostnader, antall ansatte, godtgjørelser, lån til ansatte mm.

Morselskapet		Lønnskostnader	Konsernet	
2021	2022		2022	2021
467 818	739 258	Lønninger	961 664 009	865 389 587
65 962	104 235	Arbeidsgiveravgift	166 295 009	140 194 637
0	0	Pensjonskostnader	60 335 185	60 021 131
4 095	1 215	Andre ytelser	15 937 814	17 904 521
537 875	844 708	Sum	1 204 232 016	1 083 509 875
0	0	Antall ansatte i regnskapsåret har vært	2 357	2 340

Det er kun en ansatt i deltidstilling i selskapet. Kostnadene er ført som lønnskostnad, men innberetningspliktige ytelser utbetales i datter-datterselskapet NorDan AS. Hverken styreleder eller daglig leder har noen bonusavtaler, og de har heller ingen avtaler om godtgjørelse ved opphør av arbeidsforholdet/vervet.

Daglig leder har ikke mottatt noen godtgjørelser for sin rolle som daglig leder i 2022.

Det er utbetalt honorar til styret i 2022 med kr 250 000.

Det er ikke gitt lån/sikkerhetsstillelse til daglig leder, styrets leder eller andre nærstående parter.

Kostnadsført godtgjørelse til revisor

	Morselskap	Konsern
Lovpålagt revisjon (inkl. teknisk bistand med årsregnskap)	105 695	2 835 929
Andre attestasjonstjenester	0	96 127
Skatterådgivning (inkl. teknisk bistand med ligningspapirer)	83 423	422 906
Annen bistand	11 075	553 765
Sum	200 193	3 908 727

Note 6 Pensjoner

Selskapet har ingen pensjonsordninger. Datterselskapet NorDan AS har to ytelsesbaserte ordninger for ledende ansatte, en tilleggspensjonsordning og en gavepensjonsordning, i tillegg foreligger det ulike typer innskuddspensjonsordninger i konsernets norske, svenske, danske og britiske datterselskaper. Tilleggspensjonsordningen er finansiert ved fondsoppbygging gjennom et forsikringselskap. Gavepensjonsordningen finansieres over selskapets drift. Innskuddspensjonen inklusive arbeidsgiveravgift kostnadsføres løpende.

Konsernets pensjonsordninger i de norske datterselskapene tilfredsstiller kravene i lov om obligatorisk tjenestepensjon.

	Konsernet	
	Aktive	Pensjonister
Innskuddspensjon	1 367	45
Tilleggspensjon (ytelsesbasert)	16	0
Gavepensjon (ytelsesbasert)	18	1

Balanseført forpliktelse knyttet til ytelsesbaserte pensjonsordninger:

	Konsernet	
	2022	2021
Påløpt pensjonsforpliktelse tilleggspensjonsordning	10 923 814	6 324 000
Verdi av pensjonsmidler tilleggspensjonsordning	-9 670 000	-4 709 000
Netto forpliktelse tilleggspensjonsordning	1 253 814	1 615 000
Beregnet forpliktelse gavepensjonsordning	19 045 000	15 598 000
Avsatt arbeidsgiveravgift	2 862 000	2 427 000
Netto pensjonsforpliktelse ytelsesbaserte pensjonsordninger	23 160 814	19 640 000

De økonomiske forutsetningene som er benyttet er anbefalingene fra Norsk Regnskapsstiftelse for 2022.



Konsernet Johs Rasmussen AS

Noter til årsregnskapet

Note 7 Varige driftsmidler

Morselskapet

	Bygninger og tomter	Maskiner og driftsløsøre	Anlegg under utførelse	Sum
Anskaffelseskost 01.01.	184 616 208	5 782 325	0	190 398 533
Tilgang	554 835	0	0	554 835
Avgang	0	0	0	0
Anskaffelseskost 31.12.	185 171 043	5 782 325	0	190 953 368
Akkumulerte avskrivninger 31.12.	109 289 824	5 767 552	0	115 057 375
Balansført verdi 31.12.	75 881 220	14 773	0	75 895 994
Årets avskrivninger	4 610 172	5 065	0	4 615 237
Forventet økonomisk levetid	0-33 år	5-10 år	Ingen avskrivning	
Avskrivningsplan	Lineær	Lineær		

Konsernet

	Bygninger og tomter	Maskiner og driftsløsøre	Anlegg under utførelse	Sum
Anskaffelseskost 01.01.	645 908 522	1 280 818 622	51 097 220	1 977 824 364
Tilgang	20 179 701	134 827 805	65 189 759	220 197 265
Avgang	0	24 956 132	91 630 875	116 587 007
Anskaffelseskost 31.12.	666 088 223	1 390 690 295	24 656 105	2 081 434 623
Akkumulerte avskrivninger 31.12.	239 525 932	1 009 443 755	0	1 248 969 687
Akkumulerte nedskrivninger 31.12.	0	0	0	0
Balansført verdi 31.12.	426 562 291	381 246 540	24 656 105	832 464 937
Årets avskrivninger	20 713 801	94 386 787	0	115 100 588
Forventet økonomisk levetid	5-40 år	3-22 år	Ingen avskrivning	
Avskrivningsplan	Lineær	Lineær		

Årlig leie av ikke balansførte driftsmidler

Driftsmiddel	Leieperiode	Årlig leie
Maskiner, biler og driftsløsøre	1-6 år	15 855 259
Bygninger	1-10 år	15 541 605



Konsernet Johs Rasmussen AS

Noter til årsregnskapet

Note 8 Immaterielle eiendeler og goodwill

Morselskapet

Morselskapet har ingen immaterielle eiendeler eller goodwill.

Konsernet	Forskning og utvikling	Egenutviklet programvare	Goodwill	Sum
Anskaffelseskost 01.01.	18 254 868	118 833 094	294 170 450	431 258 412
Tilgang	1 866 573	16 072 441	3 700 418	21 639 432
Avgang	0	0	0	0
Anskaffelseskost 31.12.	20 121 441	134 905 535	297 870 868	452 897 844
Akkumulerte avskrivninger 31.12.	16 323 141	102 088 243	143 014 331	261 425 715
Akkumulerte nedskrivninger 31.12.	0	0	0	0
Balansført verdi 31.12.	3 798 300	32 817 292	154 856 536	191 472 128
Årets avskrivninger	644 766	12 952 464	21 821 243	35 418 474
Årets nedskrivning	0	0	0	0

Forventet økonomisk levetid	2-4 år	4 år	10 år
Avskrivningsplan	Lineær	Lineær	Lineær

Forventet samlet inntjening fra pågående forskning- og utviklingsprosjekter motsvarer medgåtte samlede utgifter.

Goodwill pr markedsområde	Bal.ført verdi 31.12	Levetid
Europa eksklusiv Norge	120 403 230	10 år
Norge	34 453 306	10 år

Konsernet har i 2022 ervervet goodwill på kr 3 700 418 tilknyttet markedsområde Norge.

Goodwill er vurdert til å ha en levetid på 10 år da det forventes at kompetansen, etablerte systemer og know how, kontaktnettet og markedsadgangene som ble tilført konsernet ved overtakelse av virksomhetene vil ha en levetid på minst dette.



Konsernet Johs Rasmussen AS

Noter til årsregnskapet

Note 9 Datterselskap og tilknyttet selskap

Morselskapet

Investeringene i datterselskap regnskapsføres etter kostmetoden.

Datterselskap	Forretningskontor	Eier-/ stemme- andel	Egenkapital siste år (100 %)	Balanseført verdi
NorDan Gruppen AS	Lund	70 %	831 646 237	105 014 000
Balanseført verdi 31.12.				105 014 000

Morselskapet har i 2022 mottatt kr. 140 000 000 i utbytte fra datterselskapet NorDan Gruppen AS. Utbyttet er vurdert å være opptjent i eiertiden og er derfor i sin helhet inntektsført som inntekt på investering i datterselskap.

Konsernet

Tilknyttet selskap	Forretningskontor	Eier-/ stemme- andel	Anskaffelseskost
Rackit AS	Sola, Norge	32 %	16 500 000

Selskapsnavn	Bokført verdi 01.01.	Årets resultatandel	Tilgang/ avgang	Utbytte	Bokført verdi 31.12.
Rackit AS	2 000 000	-4 500 000	4 500 000	0	2 000 000

På oppkjøpstidspunktet ble det identifisert en merverdi som ble allokert til goodwill. På grunn av svake resultater er verdi av goodwill delvis nedskrevet. Nedskrivningen er inkludert i årets resultatandel. Tilgang i 2022 er i form av kapitalforhøyelser.



Konsernet Johs Rasmussen AS

Noter til årsregnskapet

Note 10 Skatt

Beregning av utsatt skatt/utsatt skattefordel

Morselskapet			Konsernet	
2021	2022		2022	2021
		Midlertidige forskjeller		
295 093	-826 990	Driftsmidler	49 102 752	42 149 797
0	0	Varelager	-13 077 768	-7 682 582
0	0	Kundefordringer	-6 765 770	-5 576 202
0	0	Langsiktige tilvirkningskontrakter	-523 585	24 180 387
0	0	Pensjons- og lønnsforpliktelser	-41 545 016	-35 703 112
0	0	Garantiavsetning	-35 922 042	-31 866 959
-510 563	-408 451	Andre forskjeller	29 502 144	15 542 713
-215 470	-1 235 441	Netto midlertidige forskjeller	-19 229 285	1 044 042
0	0	Underskudd til fremføring	-57 691 884	-27 536 394
-215 470	-1 235 441	Grunnlag for utsatt skatt	-76 921 169	-26 492 352
-47 403	-271 797	Utsatt skatt (ulike skattesatser fra 17% til 23%)	-13 007 341	-4 380 669
0	0	Herav ikke balanseført utsatt skattefordel	152 064	1 083 165
-47 403	-271 797	Utsatt skatt / skattefordel i balansen	-12 855 277	-3 297 504
0	0	Herav utsatt skatt	12 951 306	19 608 530
-47 403	-271 797	Herav utsatt skattefordel	-25 806 583	-22 906 033

Grunnlag for skattekostnad, endring i utsatt skatt og betalbar skatt

Morselskapet			Konsernet	
2021	2022		2022	2021
		Grunnlag for betalbar skatt		
121 436 030	154 703 019	Resultat før skattekostnad	478 282 412	395 865 690
-100 221 650	-135 774 550	Permanente forskjeller	32 553 471	35 978 938
21 214 380	18 928 469	Grunnlag for skattekostnad på årets resultat	510 835 883	431 844 628
123 663	1 019 971	Endring i midlertidige forskjeller	19 634 121	-12 057 497
0	0	Benyttet underskudd til fremføring	-10 678 809	-7 970 212
21 338 043	19 948 440	Gr.lag for bet.bar skatt i res.regnskapet	519 791 195	411 816 919
0	0	+/- Mottatt/avgitt konsernbidrag	0	0
21 338 043	19 948 440	Skattepliktig inntekt (grunnlag for betalbar skatt i balansen)	519 791 195	411 816 919
		Fordeling av skattekostnaden		
4 694 369	4 388 657	Betalbar skatt	114 917 898	86 627 209
0	-352 002	Endring tidligere år	-1 291 307	-2 325 405
4 694 369	4 036 655	Sum betalbar skatt	113 626 591	84 301 804
-27 206	-224 394	Endring i utsatt skatt/skattefordel	-10 051 554	4 188 399
4 667 164	3 812 261	Skattekostnad	103 575 036	88 490 204
		Betalbar skatt i balansen		
4 694 369	4 388 657	Betalbar skatt i skattekostnaden	113 626 591	84 301 804
0	0	Andel betalbar skatt innbetalt i gjennom året	-33 922 635	-25 449 495
0	0	Tilskudd SkatteFUNN	-428 918	-504 116
4 694 369	4 388 657	Betalbar skatt i balansen	79 275 038	58 348 193



Konsernet Johs Rasmussen AS

Noter til årsregnskapet

Note 11 Egenkapital

Morselskapet

Årets endring i egenkapital	Aksjekapital	Overkurs	Annen egenkapital	Sum
Egenkapital 01.01.	2 309 572	76 273 434	116 768 866	195 351 871
Utdelt tilleggsutbytte	0	0	-70 000 000	-70 000 000
Årets resultat	0	0	150 890 758	150 890 758
Egenkapital 31.12.	2 309 572	76 273 434	197 659 624	276 242 629

Konsernet

Årets endring i egenkapital	Aksjekapital	Overkurs	Annen egenkapital	Minoritetsinteresse	Sum
Egenkapital 01.01.	2 309 572	76 273 434	522 884 350	242 794 847	844 262 203
Utdelt tilleggsutbytte	0	0	-70 000 000	-65 204 361	-135 204 361
Årets resultat	0	0	266 590 359	108 117 017	374 707 376
Tilgang minoritetsinteresse	0	0	0	576 769	576 769
Avgang minoritetsinteresse	0	0	310 857	-310 857	0
Omregningsdifferanser	0	0	13 591 022	3 397 496	16 988 518
Egenkapital 31.12.	2 309 572	76 273 434	733 376 590	289 370 910	1 101 330 506



Konsernet Johs Rasmussen AS

Noter til årsregnskapet

Note 12 Fordringer og gjeld

Morselskapet		Fordringer med forfall senere enn ett år	Konsernet	
2021	2022		2022	2021
61 000 000	50 009 980	Andre langsiktige fordringer	3 229 173	4 258 000
61 000 000	50 009 980	Sum	3 229 173	4 258 000
		Langsiktig gjeld med forfall senere enn 5 år		
2021	2022		2022	2021
0	0	Gjeld til kredittinstitusjoner	12 370 750	4 030 578
0	0	Gjeld til nærstående	0	0
0	0	Sum	12 370 750	4 030 578
Morselskapet		Gjeld sikret ved pant	Konsernet	
2021	2022		2022	2021
48 588 549	11 250 000		653 441 679	715 272 549
		Balanseført verdi av pantsatte eiendeler til fordel for bankgjeld og bankgarantier:		
79 936 557	75 881 220	Varige driftsmidler	672 379 777	671 280 616
0	0	Varer	448 874 497	345 779 824
0	0	Kundefordringer	307 720 737	279 282 852
79 936 557	75 881 220	Sum	1 428 975 011	1 296 343 292
		Eiendelene er i tillegg stillet som sikkerhet for		
2 661 451	35 000 000	Ubenyttet kassekreditt	385 000 000	352 661 451
2 661 451	35 000 000	Sum	385 000 000	352 661 451

Underkonsernet NorDan Gruppen AS har en konsernkontoordning og lån i Danske Bank AS med en totalramme på kr. 350 000 000. Datterselskapene har avgitt en solidarisk selvskyldnerkausjon overfor de andre selskapene i NorDan Gruppen konsernet. Selskapene som inngår i ordningen pr 31.12. er NorDan Gruppen AS, NorDan AS, ID Lock AS, Rubicon Holding AS, NorDan Rubicon AS, Atum Prosjekt AS, NorDan AB, NorDan UK Ltd, NorDan Scandic Ltd, Viking Industrier UAB, NorDan UAB, Zeta Properties UAB, NorDan Danmark A/S, NorDan Vinduer A/S, STM Vinduer A/S, NorDan Vinduer Ltd og Venta Windows Ltd.

NorDan Gruppen AS har stillet seg som garantist overfor Danske Bank vedrørende datterselskapene sine pantelån i banken med en samlet lånesaldo på kr. 325 380 007 pr 31.12. Dette gjelder for datterselskapene: NorDan AB, NorDan Sp.z o.o og NorDan UK Ltd.

NorDan Gruppen AS har videre stilt følgende solidariske kausjoner overfor Danske Bank i anledning følgende konsernselskaper sine lån:

Selskap	Lånebeløp pr 31.12	Kausjonsbeløp
NorDan AS	NOK 43 000 000	NOK 30 000 000
Rubicon Holding AS	NOK 34 678 566	NOK 45 000 000
NorDan Danmark A/S	DKK 60 207 578	NOK 112 000 000
STM Vinduer A/S	DKK 40 250 000	NOK 51 000 000
Øvrige selskaper		NOK 2 700 000

Konsernet har pr 31.12. stillet bankgaranti som er sikret med pant i konsernets eiendeler på i alt kr. 22 101 076 overfor kunder og huseiere.

Note 13 Andre langsiktige aksjer og andeler



Konsernet Johs Rasmussen AS

Noter til årsregnskapet

	Eierandel	Balanseført verdi
Morselskapet		
Lund Tomteselskap AS	30 %	300 000
Konsernet		
Rogaland Tresenter AS	31 %	153 000
Lund Tomteselskap AS	30 %	300 000
Øvrige investeringer		135 000
Balanseført verdi 31.12.		588 000

Note 14 Mellomværende med selskap i samme konsern m.v.

Morselskapet

	Langsiktige fordringer		Andre fordringer	
	2021	2022	2021	2022
Foretak i samme konsern m.v.	60 000 000	50 000 000	0	0
Sum	60 000 000	50 000 000	0	0

	Kundefordringer		Kortsiktig gjeld	
	2021	2022	2021	2022
Foretak i samme konsern	0	2 558 854	220 293	405 663
Sum	0	2 558 854	220 293	405 663

Konsernet

	Langsiktige fordringer		Andre fordringer	
	2022	2021	2022	2021
Tilknyttet selskap	0	2 500 000	0	0
Sum	0	2 500 000	0	0

Note 15 Varer

Morselskapet			Konsernet	
2021	2022		2022	2021
0	0	Råvarer	342 209 977	272 847 431
0	0	Varer under tilvirkning	57 979 376	52 118 113
0	0	Egentilvirkede ferdigvarer	229 855 269	139 732 288
0	0	Sum	630 044 623	464 697 833
0	0	Varebeholdning vurdert til anskaffelseskost	659 064 010	482 716 038
0	0	Ukuransavsetning	-29 019 388	-18 018 205
0	0	Sum	630 044 623	464 697 833



Konsernet Johs Rasmussen AS

Noter til årsregnskapet

Note 16 Kundefordringer og prosjekter under utførelse

Konsernet har aktivitet i form av tilvirkningskontrakter knyttet til levering og montering av vinduer, dører og fasadeløsninger innen nybygg og rehabilitering i det britiske markedet (NorDan UK Ltd), i det irske markedet (NorDan Vinduer Ltd) og i det norske markedet (NorDan Rubicon AS).

Kundefordringer og prosjekter i arbeid:	Konsernet	
	2022	2021
Netto verdi prosjekter i arbeid	15 447 064	13 448 859
Kundefordringer til pålydende	603 709 802	498 923 380
Avsetning til tap på kundefordringer	-10 467 770	-9 731 964
Sum kundefordringer og prosjekter i arbeid	608 689 096	502 640 275

Netto verdi prosjekter i arbeid består av følgende:

Bokførte kostnader igangværende prosjekter	252 493 118	156 297 808
Opptjent bidrag igangværende prosjekter	67 323 388	50 753 951
Verdiskapning på igangværende prosjekter	319 816 506	207 051 759
Fakturert/innbetalt forskudd igangværende prosjekter	-305 674 424	-215 482 353
Netto verdi prosjekter i arbeid	14 142 082	-8 430 594
Herav klassifisert som annen kortsiktig gjeld (forskudd)	-1 304 982	-21 879 453
Herav klassifisert som netto verdi prosjekter i arbeid	15 447 064	13 448 859

Note 17 Bundne bankinnskudd

Morselskapet		Bundne bankinnskudd	Konsernet	
2021	2022		2022	2021
0	0	Skattetrekkmidler	20 842 872	19 280 723



Konsernet Johs Rasmussen AS

Noter til årsregnskapet

Note 18 Aksjekapital og aksjonærinformasjon

Aksjekapitalen på kr. 2 309 572 består av 46 284 aksjer á kr. 49,90.

Oversikt over aksjonærene pr 31.12.

	Antall	Eierandel
Alien AS	5 199	11,23 %
MarMag AS	5 198	11,23 %
Helger AS	5 199	11,23 %
Join AS	4 107	8,87 %
Anni AS	4 107	8,87 %
JoTiNor AS	4 107	8,87 %
K. R. Rasmussen AS	3 781	8,17 %
FraRa AS	3 781	8,17 %
Kåre Rasmussen AS	2 339	5,05 %
OleMa AS	2 128	4,60 %
John Rasmussen Invest AS	1 196	2,58 %
Ole Marcus Rasmussen AS	700	1,51 %
Mats Rasmussen AS	700	1,51 %
BR Investeringer AS	476	1,03 %
Christian Rasmussen Invest AS	466	1,01 %
JER Investeringer AS	466	1,01 %
KIR Investeringer AS	466	1,01 %
Maria Investeringer AS	466	1,01 %
MR Investeringer AS	466	1,01 %
Øvrige	936	2,02 %
Totalt antall aksjer	46 284	100,0 %

