



ÅRSREGNSKAPET FOR REGNSKAPSÅRET 2020 - GENERELL INFORMASJON

Enheten

Organisasjonsnummer: 988 560 839
Organisasjonsform: Aksjeselskap
Foretaksnavn: STAR INVEST AS
Forretningsadresse: Huk aveny 46A
0287 OSLO

Regnskapsår

Årsregnskapets periode: 01.01.2020 - 31.12.2020

Konsern

Morselskap i konsern: Nei

Regnskapsregler

Regler for små foretak benyttet: Ja
Benyttet ved utarbeidelsen av årsregnskapet til selskapet: Regnskapslovens alminnelige regler

Årsregnskapet fastsatt av kompetent organ

Bekreftet av representant for selskapet: Ola Bøe
Dato for fastsettelse av årsregnskapet: 29.07.2021

Grunnlag for avgivelse

År 2020: Årsregnskapet er elektronisk innlevert
År 2019: Tall er hentet fra elektronisk innlevert årsregnskap fra 2020

Det er ikke krav til at årsregnskapet m.v. som sendes til Regnskapsregisteret er undertegnet. Kontrollen på at dette er utført ligger hos revisor/enhetens øverste organ. Sikkerheten ivaretas ved at innsender har rolle/rettighet for innsending av årsregnskapet via Altinn, og ved at det bekreftes at årsregnskapet er fastsatt av kompetent organ.

Brønnøysundregistrene, 03.07.2022



Resultatregnskap

Beløp i: NOK	Note	2020	2019
RESULTATREGNSKAP			
Kostnader			
Annen driftskostnad	4	29 788	18 263
Sum kostnader		29 788	18 263
Driftsresultat		-29 788	-18 263
Finansinntekter og finanskostnader			
Inntekt på investering i datter-/tilknyttet selskap		40 000	60 000
Annen renteinntekt		41	68
Annen finansinntekt		204 849	409 014
Verdiøkning av finansielle instrumenter			279 393
Sum finansinntekter		244 891	748 475
Verdireduksjon av finansielle instrumenter		56 760	
Nedskrivning av finansielle eiendeler			1 029 473
Annen rentekostnad		72	650
Annen finanskostnad			251 946
Sum finanskostnader		56 832	1 282 069
Netto finans		188 059	-533 595
Ordinært resultat før skattekostnad		158 271	-551 858
Skattekostnad på ordinært resultat	6		9 696
Ordinært resultat etter skattekostnad		158 271	-561 554
Årsresultat	9	158 271	-561 554
Overføringer og disponeringer			
Udekket tap		158 271	-336 814
Annen egenkapital			-224 740
Sum overføringer og disponeringer		158 271	-561 554



Balanse

Beløp i: NOK	Note	2020	2019
BALANSE - EIENDELER			
Anleggsmidler			
Immaterielle eiendeler			
Finansielle anleggsmidler			
Investeringer i tilknyttet selskap		1 365 002	1 918 002
Investeringer i aksjer og andeler		1 056 853	702 428
Sum finansielle anleggsmidler	10	2 421 855	2 620 430
Sum anleggsmidler		2 421 855	2 620 430
Omløpsmidler			
Varer			
Investeringer			
Markedsbaserte aksjer	11	841 180	844 330
Sum investeringer		841 180	844 330
Bankinnskudd, kontanter og lignende			
Bankinnskudd, kontanter og lignende	5	12 422	56 721
Sum bankinnskudd, kontanter og lignende		12 422	56 721
Sum omløpsmidler		853 602	901 052
SUM EIENDELER		3 275 457	3 521 482
BALANSE - EGENKAPITAL OG GJELD			
Egenkapital			
Innskutt egenkapital			
Aksjekapital (200 000 aksjer à kr 10,00)	8, 9	2 000 000	2 000 000
Overkurs	9	1 454 000	1 854 000
Sum innskutt egenkapital		3 454 000	3 854 000
Opptjent egenkapital			



Balanse

Beløp i: NOK	Note	2020	2019
Udekket tap	9	178 543	336 814
Sum opptjent egenkapital		-178 543	-336 814
Sum egenkapital	9	3 275 457	3 517 186
Sum langsiktig gjeld		0	0
Kortsiktig gjeld			
Betalbar skatt			2 296
Annen kortsiktig gjeld			2 000
Sum kortsiktig gjeld			4 296
Sum gjeld		0	4 296
SUM EGENKAPITAL OG GJELD		3 275 457	3 521 482



Brønnøysundregistrene

ÅRSREGNSKAP FOR REGNSKAPSÅRET 2020 - GENERELL INFORMASJON

Journalnummer: 2021 602120

Enheten

Organisasjonsnummer: 988 560 839
Organisasjonsform: Aksjeselskap
Foretaksnavn: STAR INVEST AS
Forretningsadresse: Huk aveny 46A
0287 OSLO

Regnskapsår

Årsregnskapets periode: 01.01.2020 - 31.12.2020

Konsern

Morselskap i konsern: Nei

Regnskapsregler

Regler for små foretak benyttet: Ja
Benyttet ved utarbeidelsen av
årsregnskapet til selskapet: Regnskapslovens alminnelige regler

Årsregnskapet fastsatt av kompetent organ

Bekreftet av representant for selskapet: Ola Bøe
Dato for fastsettelse av årsregnskapet: 29.07.2021

Revisjon

Selskapet har besluttet at årsregnskapet
ikke skal revideres: Ja
Årsregnskapet er utarbeidet av ekstern
autorisert regnskapsfører: Ja
Ekstern autorisert regnskapsfører har i
løpet av regnskapsåret bistått ved den
løpende regnskapsføringen eller utført
andre tjenester for selskapet enn å
utarbeide årsregnskapet: Ja

Grunnlag for avgivelse

År 2020: Årsregnskap er elektronisk innlevert.
År 2019: Tall er hentet fra elektronisk innlevert årsregnskap fra 2020.

Det er ikke krav til at årsregnskapet m.v. som sendes til Regnskapsregisteret er undertegnet. Kontrollen på at dette er utført ligger hos revisor/enhetens øverste organ. Sikkerheten ivaretas ved at innsender har rolle/rettighet for innsending av årsregnskapet via Altinn, og ved at det bekreftes at årsregnskapet er fastsatt av kompetent organ.

Brønnøysundregistrene, 11.08.2021

Brønnøysundregistrene
Postadresse: Postboks 900, 8910 Brønnøysund
Telefon: 75 00 75 00
E-post: firmapost@brreg.no Internett: www.brreg.no
Organisasjonsnummer: 974 760 673



Organisasjonsnr: 988 560 839
STAR INVEST AS

RESULTATREGNSKAP

Beløp i: NOK	Note	2020	2019
RESULTATREGNSKAP			
Kostnader			
Annen driftskostnad	4	29 788	18 263
Sum kostnader		29 788	18 263
Driftsresultat		-29 788	-18 263
Finansinntekter og finanskostnader			
Inntekt på investering i datter-/tilknyttet selskap		40 000	60 000
Annen renteinntekt		41	68
Annen finansinntekt		204 849	409 014
Verdiøkning av finansielle instrumenter			279 393
Sum finansinntekter		244 891	748 475
Verdireduksjon av finansielle instrumenter		56 760	
Nedskrivning av finansielle eiendeler			1 029 473
Annen rentekostnad		72	650
Annen finanskostnad			251 946
Sum finanskostnader		56 832	1 282 069
Netto finans		188 059	-533 595
Ordinært resultat før skattekostnad		158 271	-551 858
Skattekostnad på ordinært resultat	6		9 696
Ordinært resultat etter skattekostnad		158 271	-561 554
Årsresultat	9	158 271	-561 554
Overføringer og disponeringer			
Udekket tap		158 271	-336 814
Annen egenkapital			-224 740
Sum overføringer og disponeringer		158 271	-561 554



Organisasjonsnr: 988 560 839
STAR INVEST AS

BALANSE

Beløp i: NOK	Note	2020	2019
BALANSE - EIENDELER			
Anleggsmidler			
Immaterielle eiendeler			
Finansielle anleggsmidler			
Investeringer i tilknyttet selskap		1 365 002	1 918 002
Investeringer i aksjer og andeler		1 056 853	702 428
Sum finansielle anleggsmidler	10	2 421 855	2 620 430
Sum anleggsmidler		2 421 855	2 620 430
Omløpsmidler			
Varer			
Investeringer			
Markedsbaserte aksjer	11	841 180	844 330
Sum investeringer		841 180	844 330
Bankinnskudd, kontanter og lignende			
Bankinnskudd, kontanter og lignende	5	12 422	56 721
Sum bankinnskudd, kontanter og lignende		12 422	56 721
Sum omløpsmidler		853 602	901 052
SUM EIENDELER		3 275 457	3 521 482
BALANSE - EGENKAPITAL OG GJELD			
Egenkapital			
Innskutt egenkapital			
Aksjekapital (200 000 aksjer à kr 10,00)	8, 9	2 000 000	2 000 000
Overkurs	9	1 454 000	1 854 000
Sum innskutt egenkapital		3 454 000	3 854 000
Opptjent egenkapital			
Udekket tap	9	178 543	336 814
Sum opptjent egenkapital		-178 543	-336 814
Sum egenkapital	9	3 275 457	3 517 186



Sum langsiktig gjeld	0	0
Kortsiktig gjeld		
Betalbar skatt		2 296
Annen kortsiktig gjeld		2 000
Sum kortsiktig gjeld		4 296
Sum gjeld	0	4 296
SUM EGENKAPITAL OG GJELD	3 275 457	3 521 482



Organisasjonsnr: 988 560 839
STAR INVEST AS

NOTEOPPLYSNINGER - SELSKAP - alle poster oppgitt i hele tall

Note

Regnskapsprinsipper
Se filvedlegg.

Note
Er det usikkerhet om fortsatt drift?: Nei

Note
8

Antall aksjer og aksjeeiere

<u>Aksjeklasse</u>	<u>Ant. aksjer</u>	<u>Pålydende</u>	<u>Bokført verdi</u>
Ordinære aksjer	200000.00	10.00	2000000.00

<u>Aksjeeiere - fritekst</u>	<u>Antall</u>	<u>Eierandel</u>	<u>Aksjeklasse</u>
Ola Bøe	200000.00	100.00%	Ordinære aksjer

<u>Sum</u>	<u>Sum antall</u>	<u>Sum eierandel</u>
	200000.00	100.00%

Note
2

Ytelser til ledende personer
Er det gitt ytelser til ledende person: Nei

Ytelser til daglig leder

<u>Ytelser</u>	<u>Lønn</u>	<u>Pensj.forpl.</u>	<u>Andre godtgj.</u>
----------------	-------------	---------------------	----------------------

Note
2

Ytelser til andre ledende personer

Note
4

Ytelser til revisjon

Note



Antall årsverk i regnskapsåret

Virksomheten har hatt følgende antall årsverk:

0.00

Note

1

Obligatorisk tjenstepensjon

Er virksomheten pliktig til å ha tjenstepensjonsordning etter lov:

Nei

Oppfyller pensjonsordning lovkravene: Nei

Note

3

Lån og sikkerhetsstillelse til ledende personer og aksjeeiere

Er det gitt lån eller sikkerhetsstillelse til ledende personer: Nei

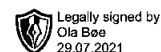


Årsregnskap for 2020
STAR INVEST AS

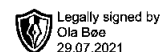
Innhold
Resultatregnskap
Balanse
Noter

Utarbeidet av:
Wepe Regnskap AS



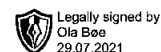
**Resultatregnskap for 2020**
STAR INVEST AS

	Note	2020	2019
Sum driftsinntekter		0	0
Annen driftskostnad	4	(29 788)	(18 263)
Sum driftskostnader		(29 788)	(18 263)
Driftsresultat		(29 788)	(18 263)
Inntekt på investering i datter-/tilknyttet selskap		40 000	60 000
Annen renteinntekt		41	68
Annen finansinntekt		204 849	409 014
Verdøkning av finansielle instrumenter		0	279 393
Sum finansinntekter		244 891	748 475
Verdireduksjon av finansielle instrumenter		(56 760)	0
Nedskrivning av finansielle eiendeler		0	(1 029 473)
Annen rentekostnad		(72)	(650)
Annen finanskostnad		0	(251 946)
Sum finanskostnader		(56 832)	(1 282 069)
Netto finans		188 059	(533 595)
Ordinært resultat før skattekostnad		158 271	(551 858)
Skattekostnad på ordinært resultat	6	0	(9 696)
Ordinært resultat		158 271	(561 554)
Årsresultat	9	158 271	(561 554)
Overføringer			
Udekket tap		158 271	(336 814)
Annen egenkapital		0	(224 740)
Sum overføringer og disponeringer		158 271	(561 554)



Balanse pr. 31. desember 2020 STAR INVEST AS

	Note	2020	2019
EIENDELER			
Anleggsmidler			
Finansielle anleggsmidler			
Investeringer i selskap med deltakerfastsetting		1 365 002	1 918 002
Investeringer i aksjer og andeler		1 056 853	702 428
Sum finansielle anleggsmidler	10	2 421 855	2 620 430
Sum anleggsmidler		2 421 855	2 620 430
Omløpsmidler			
Investeringer			
Markedsbaserte aksjer	11	841 180	844 330
Sum investeringer		841 180	844 330
Bankinnskudd, kontanter og lignende	5	12 422	56 721
Sum bankinnskudd, kontanter og lignende		12 422	56 721
Sum omløpsmidler		853 602	901 052
Sum eiendeler		3 275 457	3 521 482

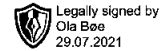


Balanse pr. 31. desember 2020 STAR INVEST AS

	Note	2020	2019
EGENKAPITAL OG GJELD			
Egenkapital			
Innskutt egenkapital			
Aksjekapital (200 000 aksjer à kr 10,00)	8, 9	2 000 000	2 000 000
Overkurs	9	1 454 000	1 854 000
Sum innskutt egenkapital		3 454 000	3 854 000
Opptjent egenkapital			
Udekket tap	9	(178 543)	(336 814)
Sum opptjent egenkapital		(178 543)	(336 814)
Sum egenkapital	9	3 275 457	3 517 186
Gjeld			
Kortsiktig gjeld			
Betalbar skatt		0	2 296
Annen kortsiktig gjeld		0	2 000
Sum kortsiktig gjeld		0	4 296
Sum gjeld		0	4 296
Sum egenkapital og gjeld		3 275 457	3 521 482

Årsregnskapet er signert elektronisk

Ola Bøe
Styrets leder



Noter 2020 STAR INVEST AS

Regnskapsprinsipper

Årsregnskapet er satt opp i samsvar med regnskapsloven og god regnskapsskikk for små foretak.

Klassifisering og vurdering av balanseposter

Anleggsmidler vurderes til anskaffelseskost, men nedskrives til virkelig verdi ved verdifall som ikke forventes å være forbigående.

Omløpsmidler vurderes til laveste av anskaffelseskost og virkelig verdi. Kortsiktig gjeld balanseføres til nominelt beløp på etableringstidspunktet.

For investeringer i børsnoterte selskaper brukes markedsværdiprinsippet. Verdien i balansen tilsvarer markedsværdien av investeringene pr. 31.12.

Anleggsmidler vurderes til anskaffelseskost, men nedskrives til virkelig verdi ved verdifall som ikke forventes å være forbigående.

Skatt

Skattekostnaden i resultatregnskapet omfatter både periodens betalbare skatt og endring i utsatt skatt. Utsatt skatt er beregnet med 22% på grunnlag av de midlertidige forskjeller som eksisterer mellom regnskapsmessige og skattemessige verdier, samt skattemessig underskudd til fremføring ved utgangen av regnskapsåret. Skatteøkende og skattereduserende midlertidige forskjeller som reverserer eller kan reversere i samme periode er utlignet og skattevirkningen er beregnet på nettogrunnlaget.

Selskapet har ikke endret regnskapsprinsipp fra 2019 til 2020.

Note 1 - Obligatorisk tjenstepensjon

Virksomheten er ikke pliktig til å ha tjenstepensjonsordning etter lov om obligatorisk tjenstepensjon.

Note 2 - Ytelser til ledende personer

Det er ikke gitt ytelser til ledende personer.

Note 3 - Lån og sikkerhetsstillelse til ledende personer

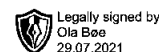
Det er ikke gitt lån eller sikkerhetsstillelse til ledende personer.

Note 4 - Revisjon

Selskapet oppfyller kravene til fravalg revisor, og dette er valgt. Årsregnskapet er utarbeidet av autorisert regnskapsførerselskap.

Note 5 - Bankinnskudd

Posten inneholder kun frie midler.



Note 6 - Skatt

	2020	2019
Ordinært resultat før skattekostnad	158 271	(551 858)
+/- Permanente forskjeller	(205 074)	596 932
Årets skattegrunnlag	(46 803)	45 074
Betalbar inntektsskatt for selskapet basert på 22%		2 296
Sum		2 296
+/- For lite (for mye) avsatt skatt tidligere år		7 400
Skattekostnad i resultatregnskapet	0	9 696
Betalbar skatt i skattekostnad		2 296
Betalbar skatt i balansen	0	2 296

Note 7 - Midl. forskjeller - Utsatt skatt/skattefordel

Utsatt skatt/utsatt skattefordel i balansen avsettes på grunnlag av forskjeller mellom regnskapsmessige og skattemessige verdier i henhold til norsk regnskapsstandard for skatt. Midlertidige skatteøkende og skattereduserende forskjeller som kan utlignes er nettoført.

Midlertidige forskjeller knyttet til:	01.01.2020	31.12.2020	Endring
Skattemessig fremførbart underskudd	0	(46 803)	46 803
Netto forskjeller	0	(46 803)	46 803
Skattereduserende forskjeller som ikke kan utlignes	0	46 803	(46 803)
Sum midlertidige forskjeller	0	0	0
Utsatt skattefordel 31.12.20. basert på 22%	0	0	0

Ut fra forsiktighetshensyn balanseføres ikke utsatt skattefordel på kr 10 297

Note 8 - Aksjekapital og aksjonærer

Aksjeklasse	Antall aksjer	Pålydende	Bokført verdi
Ordinære aksjer	200 000	10,00	2 000 000,00
Sum	200 000		2 000 000,00

Aksjeeier	Antall aksjer	Eierandel	Aksjeklasse
Ola Bøe	200 000	100,00%	Ordinære aksjer
Totalt antall aksjer	200 000	100,00%	

Note 9 - Egenkapital

	Aksjekapital	Overkurs	Udekket tap	Sum
Egenkapital 01.01.2020	2 000 000	1 854 000	(336 814)	3 517 186
Reduksjon AK/overkurs		(400 000)		(400 000)
Årets resultat			158 271	158 271
Egenkapital 31.12.2020	2 000 000	1 454 000	(178 543)	3 275 457



Legally signed by
Ola Bøe
29.07.2021

Note 10 - Investeringer i aksjer/andeler - med langsiktig investeringshorison

Foretaksnavn	Beholdning	Kostpris	Balanseført verdi
Kannik Park Hotellbygg DA	2,0 %	370 000	370 000
RCP VI AS	98 918	7 675	7 675
RCP VII AS	48 500	144 991	144 991
Pareto Private Equity II AS	3	48 000	48 000
Pre Kina	95 871	856 187	856 187
Master And Commander IS	1,0 %	995 002	995 002
Samlet		2 421 855	2 421 855

Note 11 - Markedsbaserte aksjer

	Antall	Kostpris	Verdi pr. aksje	Markedsverdi samlet	Markedsjustering
Eastnine AB	3 945	338 489	130,44	514 576	176 087
Golden Ocean Group Limited	3 533	210 957	40,62	143 510	-67 447
Storebrand ASA	37	2 424	63,50	2 350	-75
AkerBP ASA	611	147 277	215,60	131 732	-15 545
Boheur ASA	194	37 210	240,50	46 657	9 447
Frontline LTD	43	4 789	54,80	2 356	-2 433
Markedsbaserte aksjer		741 146		841 181	100 034
Markedsjustering, pr. 31.12.2019					156 794
Markedsjustering, 2020					-56 760