



ÅRSREGNSKAPET FOR REGNSKAPSÅRET 2023 - GENERELL INFORMASJON

Enheten

Organisasjonsnummer: 979 290 837
Organisasjonsform: Aksjeselskap
Foretaksnavn: AIR LIQUIDE NORWAY AS
Forretningsadresse: Drammensveien 64B
3050 MJØNDALEN

Regnskapsår

Årsregnskapets periode: 01.01.2023 - 31.12.2023

Konsern

Morselskap i konsern: Nei

Regnskapsregler

Regler for små foretak benyttet: Nei
Benyttet ved utarbeidelsen av årsregnskapet til selskapet: Regnskapslovens alminnelige regler

Årsregnskapet fastsatt av kompetent organ

Bekreftet av representant for selskapet: Christian Tomsen
Dato for fastsettelse av årsregnskapet: 29.04.2024

Grunnlag for avgivelse

År 2023: Årsregnskapet er elektronisk innlevert
År 2022: Tall er hentet fra elektronisk innlevert årsregnskap fra 2023

Det er ikke krav til at årsregnskapet m.v. som sendes til Regnskapsregisteret er undertegnet. Kontrollen på at dette er utført ligger hos revisor/enhetens øverste organ. Sikkerheten ivaretas ved at innsender har rolle/rettighet for innsending av årsregnskapet via Altinn, og ved at det bekreftes at årsregnskapet er fastsatt av kompetent organ.

Brønnøysundregistrene, 03.06.2025



Resultatregnskap

Beløp i: NOK	Note	2023	2022
RESULTATREGNSKAP			
Inntekter			
Salgsinntekt		187 105 187	193 339 354
Sum inntekter		187 105 187	193 339 354
Kostnader			
Varekostnad		67 614 117	58 597 469
Lønnskostnad m.m.		27 081 876	29 416 072
Avskrivning på varige driftsmidler		12 864 379	39 280 686
Annen driftskostnad		65 846 725	89 439 229
Sum kostnader		173 407 097	216 733 456
Driftsresultat		13 698 090	-23 394 102
Finansinntekter og finanskostnader			
Annen renteinntekt		21 915	0
Annen finansinntekt		6 412 856	12 636 155
Sum finansinntekter		6 434 771	12 636 155
Rentekostnad til foretak i samme konsern		755 146	623 866
Annen finanskostnad		5 539 511	6 599 309
Sum finanskostnader		6 294 657	7 223 175
Netto finans		140 114	5 412 980
Ordinært resultat før skattekostnad		13 838 204	-17 981 122
Skattekostnad på ordinært resultat		3 039 164	-3 957 118
Ordinært resultat etter skattekostnad		10 799 040	-14 024 004
Årsresultat		10 799 040	-14 024 004
Minoritetsinteresser		0	0
Årsresultat etter minoritetsinteresser		10 799 040	-14 024 004
Andre resultatkomponenter for IFRS-foretak		0	0
Totalresultat		10 799 040	-14 024 004



Resultatregnskap

Beløp i: NOK	Note	2023	2022
Overføringer og disponeringer			
Ordinært utbytte		16 659 000	
Avsatt til annen egenkapital		-5 859 960	-14 024 004
Sum overføringer og disponeringer		10 799 040	-14 024 004



Balanse

Beløp i: NOK	Note	2023	2022
BALANSE - EIENDELER			
Anleggsmidler			
Immaterielle eiendeler			
Software og andre immaterielle eiendeler		2 567 378	1 499 834
Sum immaterielle eiendeler		2 567 378	1 499 834
Varige driftsmidler			
Maskiner og anlegg		30 945 026	32 219 382
Driftsløsøre, inventar o.l		82 015 589	82 764 009
Sum varige driftsmidler		112 960 615	114 983 391
Sum anleggsmidler		115 527 993	116 483 225
Omløpsmidler			
Varer			
Varer		12 592 175	11 946 187
Sum varer		12 592 175	11 946 187
Fordringer			
Kundefordringer		20 307 771	15 512 269
Andre kortsiktige fordringer		763 523	4 798 964
Konsernfordringer		741 825	5 063 842
Sum fordringer		21 813 119	25 375 075
Bankinnskudd, kontanter og lignende			
Bankinnskudd, kontanter o.l		447 884	465 928
Sum bankinnskudd, kontanter og lignende		447 884	465 928
Sum omløpsmidler		34 853 178	37 787 190
SUM EIENDELER		150 381 171	154 270 415

BALANSE - EGENKAPITAL OG GJELD

Egenkapital



Balanse

Beløp i: NOK	Note	2023	2022
Innskutt egenkapital			
Aksjekapital		950 000	950 000
Overkurs		21 880	21 880
Sum innskutt egenkapital		971 880	971 880
Opptjent egenkapital			
Annen egenkapital		59 213 531	65 073 491
Sum opptjent egenkapital		59 213 531	65 073 491
Sum egenkapital		60 185 411	66 045 371
Gjeld			
Langsiktig gjeld			
Utsatt skatt		5 292 500	2 253 336
Sum avsetninger for forpliktelser		5 292 500	2 253 336
Annen langsiktig gjeld			
Øvrig langsiktig gjeld		1 016 550	1 009 806
Sum annen langsiktig gjeld		1 016 550	1 009 806
Sum langsiktig gjeld		6 309 050	3 263 142
Kortsiktig gjeld			
Leverandørgjeld		4 888 882	5 746 080
Betalbar skatt		0	0
Skyldige offentlige avgifter		7 468 155	6 204 279
Utbytte		16 659 000	
Konserngjeld		36 937 276	53 077 766
Annen kortsiktig gjeld		17 933 396	19 933 778
Sum kortsiktig gjeld		83 886 709	84 961 903
Sum gjeld		90 195 759	88 225 045
SUM EGENKAPITAL OG GJELD		150 381 170	154 270 416



Brønnøysundregistrene

ÅRSREGNSKAP FOR REGNSKAPSÅRET 2023 - GENERELL INFORMASJON

Journalnummer: 2024 719154

Enheten

Organisasjonsnummer: 979 290 837
Organisasjonsform: Aksjeselskap
Foretaksnavn: AIR LIQUIDE NORWAY AS
Forretningsadresse: Drammensveien 64B
3050 MJØNDALEN

Regnskapsår

Årsregnskapets periode: 01.01.2023 - 31.12.2023

Konsern

Morselskap i konsern: Nei

Regnskapsregler

Regler for små foretak benyttet: Nei
Benyttet ved utarbeidelsen av
årsregnskapet til selskapet: Regnskapslovens alminnelige regler

Årsregnskapet fastsatt av kompetent organ

Bekreftet av representant for selskapet: Christian Tomsen
Dato for fastsettelse av årsregnskapet: 29.04.2024

Revisjon

Årsregnskapet er utarbeidet av ekstern
autorisert regnskapsfører: Ja

Grunnlag for avgivelse

År 2023: Årsregnskap er elektronisk innlevert.
År 2022: Tall er hentet fra elektronisk innlevert årsregnskap fra 2023.

Det er ikke krav til at årsregnskapet m.v. som sendes til Regnskapsregisteret er undertegnet. Kontrollen på at dette er utført ligger hos revisor/enhetens øverste organ. Sikkerheten ivaretas ved at innsender har rolle/rettighet for innsending av årsregnskapet via Altinn, og ved at det bekreftes at årsregnskapet er fastsatt av kompetent organ.

Brønnøysundregistrene, 07.08.2024



Organisasjonsnr: 979 290 837
AIR LIQUIDE NORWAY AS

RESULTATREGNSKAP

Beløp i: NOK	Note	2023	2022
RESULTATREGNSKAP			
Inntekter			
Salgsinntekt		187 105 187	193 339 354
Sum inntekter		187 105 187	193 339 354
Kostnader			
Varekostnad		67 614 117	58 597 469
Lønnskostnad m.m.		27 081 876	29 416 072
Avskrivning på varige driftsmidler		12 864 379	39 280 686
Annen driftskostnad		65 846 725	89 439 229
Sum kostnader		173 407 097	216 733 456
Driftsresultat		13 698 090	-23 394 102
Finansinntekter og finanskostnader			
Annen renteinntekt	21 915		0
Annen finansinntekt	6 412 856		12 636 155
Sum finansinntekter	6 434 771		12 636 155
Rentekostnad til foretak i samme konsern	755 146		623 866
Annen finanskostnad	5 539 511		6 599 309
Sum finanskostnader	6 294 657		7 223 175
Netto finans		140 114	5 412 980
Ordinært resultat før skattekostnad			
Skattekostnad på ordinært resultat		13 838 204	-17 981 122
		3 039 164	-3 957 118
Ordinært resultat etter skattekostnad		10 799 040	-14 024 004
Årsresultat		10 799 040	-14 024 004
Minoritetsinteresser		0	0
Årsresultat etter minoritetsinteresser		10 799 040	-14 024 004
Andre resultatkomponenter for IFRS-foretak			
		0	0
Totalresultat		10 799 040	-14 024 004
Overføringer og disponeringer			
Ordinært utbytte		16 659 000	
Avsatt til annen egenkapital		-5 859 960	-14 024 004



Sum overføringer og
disponeringer

10 799 040

-14 024 004



Organisasjonsnr: 979 290 837
AIR LIQUIDE NORWAY AS

BALANSE

Beløp i: NOK Note 2023 2022

BALANSE - EIENDELER

Anleggsmidler

Immaterielle eiendeler

Software og andre immaterielle eiendeler	2 567 378	1 499 834
Sum immaterielle eiendeler	2 567 378	1 499 834

Varige driftsmidler

Maskiner og anlegg	30 945 026	32 219 382
Driftsløsøre, inventar o.l	82 015 589	82 764 009
Sum varige driftsmidler	112 960 615	114 983 391

Sum anleggsmidler	115 527 993	116 483 225
--------------------------	--------------------	--------------------

Omløpsmidler

Varer

Varer	12 592 175	11 946 187
Sum varer	12 592 175	11 946 187

Fordringer

Kundefordringer	20 307 771	15 512 269
Andre kortsiktige fordringer	763 523	4 798 964
Konsernfordringer	741 825	5 063 842
Sum fordringer	21 813 119	25 375 075

Bankinnskudd, kontanter og lignende

Bankinnskudd, kontanter o.l	447 884	465 928
Sum bankinnskudd, kontanter og lignende	447 884	465 928

Sum omløpsmidler	34 853 178	37 787 190
-------------------------	-------------------	-------------------

SUM EIENDELER	150 381 171	154 270 415
----------------------	--------------------	--------------------

BALANSE - EGENKAPITAL OG GJELD

Egenkapital

Innskutt egenkapital

Aksjekapital	950 000	950 000
Overkurs	21 880	21 880
Sum innskutt egenkapital	971 880	971 880

Opptjent egenkapital

Annen egenkapital	59 213 531	65 073 491
Sum opptjent egenkapital	59 213 531	65 073 491



Sum egenkapital	60 185 411	66 045 371
Gjeld		
Langsiktig gjeld		
Utsatt skatt	5 292 500	2 253 336
Sum avsetninger for forpliktelser	5 292 500	2 253 336
Annen langsiktig gjeld		
Øvrig langsiktig gjeld	1 016 550	1 009 806
Sum annen langsiktig gjeld	1 016 550	1 009 806
Sum langsiktig gjeld	6 309 050	3 263 142
Kortsiktig gjeld		
Leverandørgjeld	4 888 882	5 746 080
Betalbar skatt	0	0
Skyldige offentlige avgifter	7 468 155	6 204 279
Utbytte	16 659 000	
Konserngjeld	36 937 276	53 077 766
Annen kortsiktig gjeld	17 933 396	19 933 778
Sum kortsiktig gjeld	83 886 709	84 961 903
Sum gjeld	90 195 759	88 225 045
SUM EGENKAPITAL OG GJELD	150 381 170	154 270 416



Organisasjonsnr: 979 290 837
AIR LIQUIDE NORWAY AS

NOTEOPPLYSNINGER - SELSKAP - alle poster oppgitt i hele tall

Note

Antall aksjer og aksjeeiere

Note

Antall årsverk i regnskapsåret

Virksomheten har hatt følgende antall årsverk:
31.00

Omløpsmidler Startdato Sluttdato Endring

Skattemessig fremf.undersk. Startdato Sluttdato Endring

Kortsiktig gjeld Startdato Sluttdato Endring



DocuSign Envelope ID: 01025F60-7BDF-4399-8F69-E524C2700224

Årsberetning FOR AIR LIQUIDE NORWAY AS 2023

Air Liquide Norway AS driver virksomhet innen salg av industrielle og medisinske gasser, samt utstyr og servicetjenester i forbindelse med dette. Selskapet har sitt hovedkontor og salgskontor i Mjøndalen samt et landsomfattende salgsteam og forhandlere. Våre produksjonsenheter finnes i Mjøndalen og Odda.

Styret mener at resultatregnskap og balanse med tilhørende noter gir et rettviseende bilde av årets virksomhet og selskapets stilling ved årsskiftet. Styret bekrefter at forutsetning for fortsatt drift er til stede.

Finansielle tall i NOK:

	<u>2023</u>	<u>2022</u>
Omsetning	187 105 187	193 339 354
Årsresultat	10 799 040	-14 024 004
Totalkapital	150 381 170	154 270 416
Egenkapitalandel	76 844 441	66 045 371

Det drives ikke lokale FoU aktiviteter.

Styret kjenner ikke til noe som har betydning for bedømmelsen av fremlagte årsregnskap når det kommer til avsetningsforhold og prisutvikling på selskapets produkter.

Selskapet hadde ved utgangen av regnskapsåret 31 ansatte. Totalt sykefravær har vært 543 dager. Arbeidsmiljøet betraktes som godt. Det har ikke vært skader eller ulykker på arbeidsplassen. Selskapet har innarbeidet policy som tar sikte på at det ikke forekommer forskjellsbehandling grunnet kjønn. Av selskapets 31 ansatte er 9 kvinner.

Air Liquide har industrielle flaskegasser som sitt største produktområde, men vokser også innen flytende gasser, næringsmiddelgasser og medisinske gasser.

Styret mener ikke at det er noen spesielle forhold som tilsier særskilt risikostyring, hverken når det gjelder finansiell-, kreditt- eller likviditetsrisiko. Styret har vurdert risikoen som akseptabel. Eftersom vår kundedatabase inneholder mange ulike kundegrupper, vurderer vi heller ingen stor markedsrisiko.



DocuSign Envelope ID: 01025F60-7BDF-4399-8F69-E524C2700224

Styret mener at selskapets aktiviteter ikke forurensrer det ytre miljø.

Air Liquide Norway AS er dekket av Styre- og styreansvarsforsikring. Forsikringen holder styremedlemmer og funksjonærer skadesløse i forhold til forsvarskostnader og potensielt rettslig ansvar som følge av krav rettet mot dem mens de har tjent som styremedlem og/eller offiser.

Air Liquide Norge AS vil publisere en uttalelse om selskapsgjennomgangen påkrevet i åpenhetsloven før 30. juni 2024 innen Air Liquide gruppen. Uttalelsen vil bli publisert på <https://www.airliquide.com/>.

Air Liquide International SA, Frankrike, eier 100% av aksjekapitalen.

Air Liquide Norway AS viser økt profitabilitet sammenlignet med fjoråret; dette som følge av at 2022-resultatet var påvirket av nedskrivning av et LH2 Maritime-prosjekt pålydende -27 millioner kroner.

Kontanter og kontantekvivalenter utgjorde 447 884 kroner ved utgangen av 2023, sammenlignet med 465 929 kroner ved utgangen av 2022. Kontantstrøm fra operasjonelle aktiviteter i 2023 var minus 6,3 millioner kroner, sammenlignet med pluss 1 million kroner i 2022. Endringer i kundefordringer utgjorde 3,8 millioner kroner som følge av forsinket betaling fra kunder. På den andre siden utgjorde endringer i handelskreditorer og offentlige avgifter -3,8 millioner kroner.

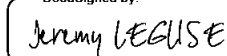
Driftsresultatet utgjorde 13,7 millioner kroner ved utgangen av 2023, mot minus 23,4 millioner kroner ved utgangen av 2022. Resultatøkningen ved utgangen av 2023 er hovedsakelig påvirket av nedskrivning av LH2 Maritime-prosjektet i år 2022. Styret vurderer likviditeten i selskapet som god. Styret anser selskapets likviditetssituasjon som god.

Air Liquide Norway AS bruker finansielle instrumenter. Selskapet er utsatt for ulike økonomiske risikoer i sin virksomhet. For å håndtere disse risikoene bruker selskapet en finanspolicy som gjennomgås årlig av selskapets styre. Denne policy beskriver blant annet rammene for hvordan valutarisiko skal styres. I gjennomsnitt sikres omtrent 80% av alle valutatransaksjoner. Mesteparten av eksponeringen er konsentrert på internt salg og interne kjøp i konsernet.

Overskuddet i 2023 utgjør NOK 10 799 040 for regnskapsåret. Det foreslås et utbytte på 16 659 000 kroner og -5 859 560 kroner foreslås overført fra annen egenkapital.

Mjøndalen, 29. April 2024

AIR LIQUIDE NORWAY AS

DocuSigned by:

28D1E22BBF7841F
Jeremy Philippe C Leglise

Daglig Leder



DocuSign Envelope ID: 01025F60-7BDF-4399-8F69-E524C2700224

Styret

DocuSigned by:
Frederic Despreaux
B68D399D0C1D45A...
Frederic Despreaux

DocuSigned by:
Claire Turgis
B8A4806B0DC4409...
Claire Szulman

DocuSigned by:
Reida Benbelkacem
F4E1B67685F9478...
Reida Benbelkacem

Chairman

DocuSigned by:
Virginie REYNAUD
9C605E0871AB49E...
Virginie Reynaud

DocuSigned by:
Floris MACKOR
0A054059CFC64DC...
Floris Jeroen Mackor

DocuSigned by:
Laure Heraud
4F788005582B45D...
Laure Caroline Heraud



DocuSign Envelope ID: 01025F60-7BDF-4399-8F69-E524C2700224

ANNUAL REPORT FOR AIR LIQUIDE NORWAY AS 2023

Air Liquide Norway AS conducts operations in sales of gases for industrial and medical purposes, and equipment and services connected to this. The head office is located in Mjøndalen. The company has a sales office in Mjøndalen as well as a nationwide sales team and dealer network. Our production units are in Mjøndalen and Odde.

The board of directors is of the opinion that the profit and loss statement and balance including notes give a true and fair view of the operations during the year and the financial position of the company at year end. The Financial Statement is prepared on the basis of the going concern principle.

Financial data (NOK):

	2023	2022
Turnover	187 105 187	193 339 354
Net result	10 799 040	-14 024 004
Balance Sheet Total	150 381 170	154 270 416
Equity ratio	76 844 441	66 045 371

There have not been any R&D activities during 2023.

The Board knows of no developments in demand for or pricing of company products that will affect the evaluation of the annual accounts.

At the end of the year the company had 31 employees. Total sick leave reported was 543 days. The work environment is deemed to be good. There have been no work injuries or accidents in the workplace. The company has an established policy against gender discrimination. Of the 31 employees 9 are women.

The Board of Air Liquide Norway AS is satisfied with the sales and result, and the outlook for the company is good.

Air Liquide Norway AS has its largest product range within industrial cylinder gases, but is also growing within liquefied gases, food gasses and medical gases.



DocuSign Envelope ID: 01025F60-7BDF-4399-8F69-E524C2700224

The Board believes that there is not any special circumstance that suggests special risk, neither in terms of financial or credit or liquidity risk. The Board has considered the risk as acceptable. As our customer base includes many different customer groups, we consider no major market risk.

The Board is of the opinion that the company activities do not pollute the environment.

Air Liquide Norway AS is covered by Directors and officers liability insurance. The insurance indemnifies directors and officers for defense costs and potential legal liability arising out of claims made against them while serving on a board of directors and or as an officer.

Air Liquide Norway AS will publish a statement of the due diligence required in the Transparency act before 30 June 2024 within the Air Liquide group. The statement will be published at <https://www.airliquide.com/>.

Air Liquide International SA, France, owns 100% of the company equity.

Air Liquide Norway AS shows an increased profit from last year as the result from 2022 was impacted by impairment of the LH2 Maritime project which amounted to NOK 27 million negative .

Cash and cash equivalents amounted to NOK 447 884 at the end of 2023, compared to NOK 465 929 at year-end 2022. Cash flow from operating activities in 2023 amounted to negative NOK 6.3 million, compared to positive NOK 1 million in 2022. Changes in account receivable amounted to negative NOK 3,8 million due to the delay of the payment from the customers. On the contrary, changes in trade creditors and in public duties payable amounted to negative NOK 3,8 million.

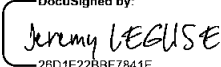
The operating profit amounted to NOK 13,7 million at the end of 2023, compared to NOK 23,4 million negative at year-end 2022. The increase of the result for year end 2023 are mainly impacted by impairment of the LH2 Maritime project in year 2022. The Board considers the liquidity of the company as good.

The company is exposed to various financial risks in its operations. To manage these risks, the company applies a fiscal policy that is reviewed annually by the company's board. The policy states, among other things, the framework for how currency risks should be managed. On average, approximately 80% of all currency transactions are hedged. Most of the exposure is concentrated on internal sales and internal purchases within the Group.

The profit in 2023 amounts to NOK 10 799 040 for the financial year. A dividend of NOK 16 659 000 is proposed and NOK -5 859 560 is proposed transferred to other equity.

Mjøndalen, 29th of April 2024

AIR LIQUIDE NORWAY AS

DocuSigned by:

2BD1F22BBF7841F...
Jeremy Philippe C Leglise

Daglig Leder



DocuSign Envelope ID: 01025F60-7BDF-4399-8F69-E524C2700224

Styret

DocuSigned by:
Frederic Despreaux
B68D399D0C1D45A...
Frederic Despreaux

DocuSigned by:
Claire Szulman
B8A4806B0DC4409...
Claire Szulman

DocuSigned by:
Reida Benbelkacem
F4E1B67685F947B...
Reida Benbelkacem

Chairman

DocuSigned by:
Virginie REYNAUD
9C805E0871AB49E...
Virginie Reynaud

DocuSigned by:
Floris Jeroen Mackor
0A054059CFC64DC...
Floris Jeroen Mackor

DocuSigned by:
Laure Heraud
4F788005582B45D...
Laure Caroline Heraud



DocuSign Envelope ID: 01025F60-7BDF-4399-8F69-E524C2700224

Air Liquide Norway AS

Årsregnskap 2023

Financial Statements 2023

Org. nr. 979 290 837

Air Liquide Norway AS, Drammensveien 64B, NO-3050 Mjøndalen



DocuSign Envelope ID: 01025F60-7BDF-4399-8F69-E524C2700224

Air Liquide Norway AS

Resultatregnskap 2023

Income statement 2023

DRIFTINNEKTER OG DRIFTSKOSTNADER <i>OPERATING INCOME AND EXPENSES</i>	Note	2023	2022
Salgsinntekt <i>Revenue</i>		187,105,187	193,339,354
SUM DRIFTSINNEKTER/TOTAL REVENUE		187,105,187	193,339,354
Varekostnader <i>Consumption of goods</i>	9	67,614,117	58,597,469
Lønnskostnad m.m. <i>Payroll expenses</i>	3	27,081,876	29,416,072
Ordinære avskrivninger - og verdifall <i>Ordinary depreciation and impairment</i>	4	12,864,379	39,280,686
Annen driftskostnad <i>Other operating and management expenses</i>	9	65,846,725	89,439,229
SUM DRIFTSKOSTNADER <i>Total operating expenses</i>		173,407,097	216,733,457
DRIFTSRESULTAT <i>OPERATING PROFIT</i>		13,698,090	-23,394,103
FINANSINNEKTER OG FINANSKOSTNADER <i>FINANCIAL INCOME AND EXPENSES</i>			
Annen finansinntekt <i>Other financial income</i>		6,412,856	12,636,155
Renteinntekt från foretak i samme konsern <i>Interest income from group</i>		21,915	0
Rentekostnad till foretak i samme konsern <i>Interest expense to Group</i>		755,146	623,866
Annen finanskostnad <i>Other financial expenses</i>		5,539,511	6,599,309
RESULTAT AV FINANSPOSTER <i>FINANCIAL LOSS</i>		140,115	5,412,981
ORDINÆRT RESULTAT FØR SKATTEKOSTNAD <i>OPERATING RESULT BEFORE TAX</i>		13,838,204	-17,981,123
Skattekostnad på ordinært resultat <i>Tax on ordinary result</i>	6	3,039,164	-3,957,118
ARSRESULTAT <i>NET RESULT OF THE YEAR</i>		10,799,040	-14,024,004
OPPLYSNINGER OM RESULTATDISPONERINGER <i>PROPOSAL FOR ALLOCATION OF THE NET RESULT</i>			
Avsatt til utbytte <i>Allocated to dividend</i>		16,659,000	0
Avsatt til annen egenkapital <i>Allocated to other equity</i>		-5,859,960	-14,024,004
Overført fra annen egenkapital <i>Transferred from other equity</i>			
SUM DISPONERT/TOTAL		10,799,040	-14,024,004

Air Liquide Norway AS

Org. nr. 979290837



DocuSign Envelope ID: 01025F60-7BDF-4399-8F69-E524C2700224

Air Liquide Norway AS

Balanse pr. 31 desember 2023 Balance sheet as 31 December 2023

	Note	2023	2022
EIENDELER			
ASSETS			
ANLEGGSMIDLER			
FIXED ASSETS			
Immaterielle eiendeler			
<i>Intangible fixed assets</i>			
Software og ander immaterielle eiendeler	4 a	2,567,378	1,499,834
<i>Software and other intangible fixed assets</i>			
Varige driftsmidler			
<i>Machinery and equipment</i>			
Maskiner og anlegg	4 b	30,945,026	32,219,382
<i>Machinery and equipment</i>			
Driftsløsøre, inventar o.l.	4 b	82,015,589	82,764,009
<i>Factory movables, office furniture, tools etc.</i>			
Sum varige driftsmidler		115,527,993	116,483,225
<i>Total tangible fixed assets</i>			
SUM ANLEGGSMIDLER		115,527,993	116,483,225
TOTAL FIXED ASSETS			
OMLØPSMIDLER			
CURRENT ASSETS			
Varebeholdning	5	12,592,175	11,946,187
<i>Inventories</i>			
Fordringer			
<i>Debtors</i>			
Kundefordringer		20,307,771	15,512,269
<i>Accounts receivables</i>			
Andre fordringer		763,523	4,798,964
<i>Other receivables</i>			
Konsernfordringer	9	741,825	5,063,842
<i>Group receivables</i>			
Sum fordringer		21,813,118	25,375,076
<i>Total debtors</i>			
Bankinnskudd, kontanter o.l.	10	447,884	465,928
<i>Cash and bank deposits</i>			
SUM OMLØPSMIDLER		34,853,177	37,787,191
TOTAL CURRENT ASSETS			
SUM EIENDELER		150,381,170	154,270,416
TOTAL ASSETS			

Air Liquide Norway AS

Org. nr. 979290837



DocuSign Envelope ID: 01025F60-7BDF-4399-8F69-E524C2700224

Air Liquide Norway AS

Balanse pr. 31 desember 2023 Balance sheet as 31 December 2023

	Note	2023	2022
EGENKAPITAL OG GJELD			
<i>EQUITY AND LIABILITIES</i>			
Innskutt egenkapital			
<i>Paid - in capital</i>			
Aksjekapital	7, 8	950,000	950,000
<i>Share capital</i>			
Overkursfond	7	21,880	21,880
<i>Share premium reserve</i>			
Sum innskutt egenkapital		971,880	971,880
<i>Total paid - in capital</i>			
Opptjent egenkapital			
<i>Earned equity</i>			
Annen egenkapital	7	59,213,531	65,073,491
<i>Other equity</i>			
Sum opptjent egenkapital		59,213,531	65,073,491
<i>Total earned equity</i>			
SUM EGENKAPITAL		60,185,411	66,045,371
<i>TOTAL EQUITY</i>			
GJELD			
<i>LIABILITIES</i>			
Avsetning for forpliktelser			
<i>Provisions</i>			
Utsatt skatt	6	5,292,500	2,253,336
<i>Deferred tax</i>			
Sum avsetning for forpliktelser		5,292,500	2,253,336
<i>Total provisions</i>			
Annen langsiktig gjeld			
<i>Other long term liabilities</i>			
Annen langsiktig gjeld		1,016,550	1,009,806
<i>Other long term liabilities</i>			
Konsengjeld			
<i>Intercompany loan</i>			
Sum annen langsiktig gjeld		1,016,550	1,009,806
<i>Total other long term liabilities</i>			
Kortsiktig gjeld			
<i>Current liabilities</i>			
Leverandørgjeld		4,888,882	5,746,080
<i>Trade creditors</i>			
Betalbar skatt	6	-	-
<i>Payable tax</i>			
Skyldige offentlige avgifter		7,468,155	6,204,279
<i>Public duties payable</i>			
Konsemgjeld	9	36,937,276	53,077,766
<i>Group liabilities</i>			
Utbytte	7	16,659,000	-
<i>Dividends</i>			
Annen kortsiktig gjeld		17,933,396	19,933,778
<i>Other short term liabilities</i>			
Sum kortsiktig gjeld		83,886,709	84,961,903
<i>Total short term liabilities</i>			
SUM GJELD		90,195,759	88,225,045
<i>TOTAL LIABILITIES</i>			
SUM GJELD OG EGENKAPITAL		150,381,170	154,270,416
<i>TOTAL EQUITY AND LIABILITIES</i>			


Air Liquide Norway AS

Org. nr. 979290837



DocuSign Envelope ID: 01025F60-7BDF-4399-8F69-E524C2700224

Mjøndalen 29th of April 2024

DocuSigned by:

26D1F22BBF7841F...
Jeremy Philippe C Leglise
Daglig leder/Managing director


Styret/Board

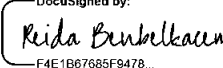
DocuSigned by:

B68D399D0C1D45A...
Frederic Despreaux
Styrets leder/ Chairman of the Board

DocuSigned by:


4F788005582B45D...
Laure Caroline Heraud

DocuSigned by:

BBA4806B0DC4409...
Claire Szulman

DocuSigned by:

F4E1B67685F9478...
Reida Benbelkacem

DocuSigned by:

0A054059CFC64DC...
Floris Jeroen Mackor

DocuSigned by:

9C9D5E0871A849E...
Virginie Reynaud



DocuSign Envelope ID: 01025F60-7BDF-4399-8F69-E524C2700224

Air Liquide Norway AS

NOTE 1 - REGNSKAPSPRINSIPPER

Air Liquide Norway AS er et underkonsern av Air Liquide SA (Frankrike), som utarbeider konsernregnskap som inkluderer de norske selskapene. Konsernregnskapet kan fås utleveret fra Air Liquide konsernens internet site: <http://www.airliquide.com/en/investors/annual-report.html>

Årsregnskapet er satt opp i samsvar med regnskapsloven og god regnskapsskikk. Følgende regnskapsprinsipper er anvendt.

Driftsinntekter

Innteksføring ved salg av varer skjer på leveringstidspunktet. Tjenester inntektsføres etter hvert som de leveres. Inntekter er presentert netto av kommisjonskostnader.

Air Liquide har sitt største produktområde på industrielle flaskegasser, men også på flytende gasser, næringsmiddelgasser og medisinske gasser.

Salgsinntekter

Salgsinntekter	2023	2022
Salgsinntekt medisinske gasser <i>Revenue medical gases</i>	13,003,000	13,224,696
Salgsinntekt Industrielle flaskegasser <i>Revenue Industrial gases</i>	174,102,187	180,114,658
Sum	187,105,187	193,339,354
<i>Total</i>		
Salg til Norge <i>Sales to Norway</i>	186,824,187	191,917,354
Salg til EU <i>Sales to EU-countries</i>	281,000	1,405,000
Salg til utenfor EU <i>Sales to non EU-countries</i>	0	17,000
Sum	187,105,187	193,339,354
<i>Total</i>		

Omløpsmidler og kortsiktig gjeld

Omløpsmidler og kortsiktig gjeld omfatter normalt poster som forfaller til betaling innen ett år etter balansedagen, samt poster som knytter seg til varekretsløpet. Omløpsmidler vurderes til laveste verdi av anskaffelseskost og antatt virkelig verdi.

Anleggsmidler/Langsiktig gjeld

Anleggsmidler omfatter eiendeler til varig eie og bruk. Anleggsmidler er vurdert til anskaffelseskost. Varige driftsmidler balanseføres og avskrives over driftsmidlets økonomiske levetid, lineære avskrivninger. Varige driftsmidler nedskrives til virkelig verdi ved verdifall som forventes ikke å være forbigående. Nedskrivningen reverseres når grunnlaget for nedskrivningen ikke lenger er tilstede. Langsiktig gjeld er gjeld som forfaller til betaling senere enn ett år.

Immaterielle eiendeler

Immaterielle eiendeler balanseføres til anskaffelseskost minus akkumulerte avskrivninger og eventuelle nedskrivninger. Immaterielle eiendeler avskrives lineært over estimert brukstid. Brukstiden blir vurdert hvert år på balansedagen. Pågående prosjekter avskrives ikke, men testes årlig for verdifall.

Valuta

Pengeposter i utenlandsk valuta vurderes etter kursen ved regnskapsårets slutt.

Varer

Varer er vurdert til laveste av gjennomsnittlig anskaffelseskost og netto salgsverdi.



DocuSign Envelope ID: 01025F60-7BDF-4399-8F69-E524C2700224

Air Liquide Norway AS

Fordringer

Kundefordringer og andre fordringer oppføres til pålydende etter fradrag for avsetninger til tap. Avsetning til tap gjøres på grunnlag av en individuell vurdering av de enkelte fordringene. I tillegg gjøres det for øvrige kundefordringer en uspesifisert avsetning for å dekke antatte tap.

Pensjon

Utover statlige pensjoner betaler Air Liquide Norway AS bidrag til medarbeidernes pensjonsoppsparing i eksternt pensjonsselskap. Avtalen er innskuddsbasert.

Skatt

Skattekostnaden i resultatregnskapet omfatter både periodens betalbare skatt og endring i utsatt skatt. Utsatt skatt er beregnet med 22 % på grunnlag av de midlertidige forskjeller som eksisterer mellom regnskapsmessige og skattemessige verdier. Skatteøkende og skattereduserende, midlertidige forskjeller som reverserer eller kan reversere i samme periode er utlignet og nettoført.

Kontantstrømmer fra operasjonelle aktiviteter

Den indirekte metode er benyttet for utarbeidelse av kontantstrømmer.

ACCOUNTING PRINCIPLES

Air Liquide Norway is a subsidiary company of Air Liquide SA (France), who is issuing a consolidated account which includes the Norwegian companies. The Air Liquide Group can be obtained from the internet site : <http://www.airliquide.com/en/investors/annual-report.html>

The Financial Statements have been prepared in accordance with the Norwegian Accounting Act and generally accepted accounting principles are used.

Sales revenue

Sales revenues are recognized upon delivery. Revenue from services are recognized upon performance

Air Liquide Norway AS has its largest product range within industrial cylinder gases, but also within liquefied gases, food gases and medical gases. The company has sales office in Mjøndalen as well as a nationwide sales team and dealer network. Our production units are in Mjøndalen and Odda.

Current assets/short-term liabilities

Current assets and liabilities are comprised of items receivable/due within one year and items related to the inventory cycle. Current assets are valued at the lower of cost and market.

Fixed assets/long-term liabilities

Fixed assets are comprised of assets intended for long term ownership and use. Fixed assets are valued at cost. Fixed assets are recorded in the balance sheet and depreciated over the estimated useful economic life, linear depreciation. Fixed assets are written down to recoverable amount when decreases in value are expected to be permanent. Long-term liabilities is liabilities with time for payment more than one year.

Intangible fixed assets

Intangible fixed assets are recorded at cost of acquisition less accumulated depreciation and any write-downs. The assets are depreciated on a straight-line basis over the estimated useful life. The useful life is reviewed as at every balance sheet date. Ongoing projects are not depreciated but are tested for impairment annually.

Foreign currency

Monetary items are translated using the exchange rates at the balance sheet date.

Inventory

Inventory is valued at the lower of cost and net sales value.



DocuSign Envelope ID: 01025F60-7BDF-4399-8F69-E524C2700224

Air Liquide Norway AS

Receivables

Accounts receivables and other receivables are recorded in the balance sheet at nominal value less a provision of doubtful accounts. Provision for doubtful accounts is determined on the basis of an assessment of individual receivables. In addition there is a unspecified provision for the other receivables to cover expected loss.

Pension

In addition to state pensions Air Liquide Norway AS contributions to employees' retirement savings in external pension company. The agreement is defined contribution.

Tax

The income tax expense is comprised of both tax payable for the period, and changes in deferred tax. Deferred tax is determined on the basis of existing temporary differences between accounting net income and tax net income, including year-end loss carry-forwards, calculated at 22%. Temporary differences, both positive and negative, which will or are likely to reverse in the same period, are recorded as a net amount.

Cash flow from operations

The indirect method is used for the preparation of cash flows.

NOTE 2 - FINANSIELL MARKEDSRISIKO

Air Liquide Norways likviditetsbehov som overstiger egenkapitalen dekkes av lån fra Air Liquide konsernene. Forrentningen av disse konsernlån skjer til en normal markedsrente. Selskapet vurderer at det er lav risiko knyttet til utestående fordringer. Selskapets markeds-andel på det norske marked er fortsatt beskjeden, der er således et stort vekst potensial, og ingen særlig risiko.

- FINANCIAL MARKET RISK

Air Liquide Norway's liquidity requirements exceeding the equity is covered by loans from the Air Liquide group. Yield interest on these intercompany loans is at market rate. The company considers that the risk related to outstanding claims is low. The company's market share in the Norwegian market is still moderate, there is therefore a great growth potential, and no particular risk.

NOTE 3 - ANSATTE, GODTGJØRELSE TIL ANSATTE MV.

Wages costs

Lønnskostnader består av følgende poster

Wages consist of the following

	2023	2022
Lønninger	19,708,525	20,894,912
Salaries		
Arbeidsgiveravgift	3,677,629	3,846,641
Payroll tax		
Pensjonskostnader	1,396,155	1,601,327
Pension Costs		
Andre lønnskostnader	2,299,567	3,073,193
Employee benefits		
Sum	27,081,876	29,416,072

Total

Gjennomsnittlig antall årsverk	31	33
--------------------------------	----	----

Average number of employees

Obligatorisk tjenestepensjon

Selskapet er pliktig til å ha tjenestepensjonsordning etter lov om obligatorisk tjenestepensjon. Selskapets pensjonsordning tilfredsstiller kravene i denne loven.

Obligatory contribution plan

The company has defined contribution plans in accordance with local legislation.



DocuSign Envelope ID: 01025F60-7BDF-4399-8F69-E524C2700224

Air Liquide Norway AS

Ytelser til ledende personer

Management remuneration

	Daglig leder CEO	Styret The Board
Godtgjørelser		
<i>Remuneration</i>		
Lønn	0	0
<i>Wages</i>		
Annen godtgjørelse	0	0
<i>Other remuneration</i>		
Sum	0	0
<i>Total</i>		

Daglig leder har ikke bonus/avtale om bonus. Daglig leder lønnes fra et annet selskap i konsernet.
CEO has no bonus / bonus agreement. CEO is employed by another company within the group.

Styret/Board

The Board

Det er i 2023 ikke betalt honorar til styret.

There has been no compensation paid to the Board during the year.

Revisor

Auditor

Kostnadsført revisjonshonorar for 2023 utgjør kr 250 000 og honorar for annen bistand utgjør kr 60 000.

Beløpene er ekskl. merverdiavgift.

The audit fees expensed during the year 2023 amount kr. 250 000 and other fees amount to kr. 60 000 excl. VAT.

NOTE 4 a - IMMATERIELLE EIENDELER

INTANGIBLE FIXED ASSETS

	Immaterielle eiendeler <i>Intangible fixed assets</i>
Anskaffelseskost 1.1	12,864,644
<i>Acquisition cost 1.1</i>	
Tilgang	1,903,198
<i>Acquired during year</i>	
Avgang	0
<i>Disposals at cost</i>	
Anskaffelseskost 31.12	14,767,842
<i>Acquisition cost 31.12</i>	
Akkumulerte avskrivninger 01.01	11,364,811
<i>Total depreciation 1.1</i>	
Årets avskrivninger	835,653
<i>Years depreciation</i>	
Avskrivning på årets avgang	0
<i>Depreciations on current year disposals</i>	
Akkumulerte avskrivninger 31.12	12,200,464
<i>Total depreciation 31.12</i>	
Balanseført verdi 31.12./Book value 31.12	2,567,378
<i>Net Book value 31.12</i>	
Avskrivningssatser	
<i>Depreciation rates</i>	5-12,5 %

Air Liquide Norway AS

Org. nr 979290837



DocuSign Envelope ID: 01025F60-7BDF-4399-8F69-E524C2700224

Air Liquide Norway AS

NOTE 4 b - VARIGE DRIFTSMIDLER

TANGIBLE FIXED ASSETS

	Maskiner og anlegg <i>Machinery plant</i>	Driftsløsøre og inventar <i>Equipment</i>	Sum <i>Total</i>
Anskaffelseskost 1.1 <i>Acquisition cost 1.1</i>	138,341,316	136,950,435	275,291,750
Tilgang <i>Acquired during year</i>	2,828,681	7,366,185	10,194,866
Avgang <i>Disposals at cost</i>	0	341,700	341,700
Anskaffelseskost 31.12 <i>Acquisition cost 31.12</i>	141,169,997	143,974,920	285,144,917
Akkumulerte avskrivninger 01.01 <i>Total depreciation 1.1</i>	106,121,934	54,186,425	160,308,359
Årets avskrivninger <i>Years depreciation</i>	4,103,037	7,925,689	12,028,726
Verdifall på avganger i inneværende år <i>Impairments on current year disposals</i>	0	0	0
Avskrivning på årets avgang <i>Depreciations on current year disposals</i>	0	152,783	152,783
Akkumulerte avskrivninger 31.12 <i>Total depreciation 31.12</i>	110,224,971	61,959,331	172,184,301
Balanseført verdi 31.12./Book value 31.12	30,945,026	82,015,589	112,960,615
<i>Net Book value 31.12</i>			
Avskrivningssatser <i>Depreciation rates</i>	5-15 %	5-10 %	

Selskapets leasingavtaler:

The Company's lease agreements:

Selskapet har inngått flere forskjellige operasjonelle leieavtaler av maskiner, kontor og andre fasiliteter. De fleste leieavtalene har en opsjon for forlengelse.

The Company has entered into several different operating lease agreements for machines, office and other facilities. The majority of these agreements includes a warrant for renewal at the end of the agreement period.

Type/Category	Slutt dato avtale <i>End of agreements</i>	Arlig leie 2023 <i>Yearly Hire 2023</i>	Arlig leie 2022 <i>Yearly Hire 2022</i>
Truck, biler, IT utstyr med mer	2022-2025	2,916,554	2,668,443

Selskapet har en leiekontrakt i Mjøndalen som løper til 30.10.2025.

The company has a leasing contract in Mjøndalen to 30.10.2025.

Slutt dato avtale	Arlig leie 2023	Arlig leie 2022
2025	2,621,828	2,471,000



DocuSign Envelope ID: 01025F60-7BDF-4399-8F69-E524C2700224

Air Liquide Norway AS

NOTE 5 - VAREBEHOLDNING - INVENTORIES

	2023	2022
Varer i arbeid	0	0
Work in progress		
Ferdigvarer	12,592,175	11,946,187
Finished products		
Sum varebeholdning	12,592,175	11,946,187
Total inventories		

NOTE 6 - SKATTEKOSTNAD - Income taxes

SAMMENHENG MELLOM REGNSKAPSMESSIG OG SKATTEMESSIG RESULTAT

TAX BASE CALCULATION

	2023	2022
Resultat før skattekostnad	13,838,204	-17,981,123
Profit before income tax		
Dividends received		
Permanente forskjeller	-23,821	2,659,680
Permanent differences		
Endring i midlertidige forskjeller	4,691,085	-5,740,827
Change temporary differences		
Skattemessig resultat/Tax base	18,505,468	-21,062,270
Tax base		

OVERSIKT OVER MIDLERTIDIGE FORSKJELLER

TEMPORARY DIFFERENCES

	1.1	31.12	Endring Change
Fordringer	-850,358	-1,470,822	620,464
Receivables			
Varebeholdning	0		0
Inventories			
Anleggsmidler	30,870,086	29,691,133	1,178,953
Fixed asset			
Gevinst/tapskonto	258,577	206,861	51,716
Regnskapsmessige avsetninger	-259,532	-263,000	3,468
Other provisions			
Urealisert verdiendring, finansiella instrumenter	1,285,931	-1,550,553	2,836,484
Unrealized changes in fair value, financial instruments			
Midlertidige forskjeller	31,304,704	26,613,619	4,691,085
Temporary differences			
Underskudd til fremføring	-20,438,442	-2,556,801	-17,881,641
Tax loss to carry forward			
Avskåret rentefradrag til fremføring	-623,827	0	-623,827
Limitation of deduction for interest to carry forward			
Grunnlag utsatt skatt/skattefordel	10,242,435	24,056,818	
Basis for calculating deferred tax			

Air Liquide Norway AS

Org. nr 979290837



DocuSign Envelope ID: 01025F60-7BDF-4399-8F69-E524C2700224

Air Liquide Norway AS

	1.1	31.12	Endring Change
	22%	22%	
Utsatt skattforpliktelse, 22% <i>Deferred tax, 22%</i>	2,253,336	5,292,500	3,039,164
Balanseført utsatt skatt forpliktelse <i>Booked deferred tax in balance</i>	2,253,336	5,292,500	
SPESIFIKASJON AV ÅRETS SKATTEKOSTNAD	2023	2022	
<i>INCOME TAX EXPENSE</i>			
Betalbar skatt - 22 % <i>Tax payable - 22 %</i>	0	0	
Betaltbar skatt tidligere år <i>Correction tax earlier years</i>	0	-586,401	
Endring i utsatt skatt <i>Changes in deferred tax</i>	3,039,164	-3,370,717	
Sum skattekostnad <i>Total income tax expense</i>	3,039,164	-3,957,118	
AVSATT BETALBAR SKATT I BALANSEN <i>TAX PAYABLE</i>	0	0	

NOTE 7 - EGENKAPITAL

Equity capital

	Aksjekapital	Overkurs- fond	Fond for vurderings- forskjell	Annen egenkapital	Sum
	<i>Share capital</i>	<i>Share premium reserve</i>	<i>Reserve for evaluation difference</i>	<i>Other equity</i>	<i>Total</i>
Egenkapital 1.1. <i>Equity capital 1.1.</i>	950,000	21,880	9,100,180	55,973,311	66,045,371
Årets resultat <i>Net profit for the year</i>				10,799,040	10,799,040
Avsatt til utbytte <i>Dividend</i>				-16,659,000	-16,659,000
Egenkapital 31.12. <i>Equity capital 31.12</i>	950,000	21,880	9,100,180	50,113,351	60,185,411

NOTE 8 - AKSJEKAPITAL OG AKSJONÆRINFORMASJON

- Number of shares, share holders etc.

	Antall Number	Pålydende Nominal Value	Balanseført Book Value
Aksjer, registrerte i samme aksjeklasse <i>Shares, registered in the same class of shares</i>	950	1,000	950,000
Aksjonærer 31.12. <i>Shareholders 31.12</i>		Antall aksjer Number of shares	Eierandel Ownership
Air Liquide International SA		950	100%

Air Liquide Norway AS

Org. nr 979290837



DocuSign Envelope ID: 01025F60-7BDF-4399-8F69-E524C2700224

Air Liquide Norway AS

NOTE 9 - TRANSAKSJONER MED NÆRSTÅENDE - INTER-COMPANY TRANSACTIONS

	2023	2022
Salgsinntekt <i>Revenue</i>	1,898,663	2,419,032
Varekostnader <i>Consumption of goods</i>	34,502,642	37,243,183
Annen driftskostnad: <i>Other operating and management expenses:</i>		
Royalty	10,329,564	11,065,515
Service tjenester <i>Services</i>	34,942,363	33,853,629
Sum <i>Total</i>	45,271,927	44,919,144
Langsiktig utlån <i>Intercompany loan</i>	0	0
Konsernfordringer/konsernkontoordning <i>Group receivables/Cash Pool</i>	741,825	5,063,842
Langsiktig gjeld: <i>Longterm liabilities:</i>		
Konsernlån <i>Intercompany loan</i>	0	0
Kortsiktig gjeld: <i>Current liabilities:</i>		
Konsernlån <i>Intercompany loan</i>	17,173,002	28,357,356
Leverandørgjeld/konsernkontoordning <i>Trade creditors - group</i>	19,764,274	24,720,410
Total kortsiktig gjeld <i>Total current liabilities</i>	36,937,276	53,077,766

Nærstående parter inngår i Air Liquide konsernene globalt.

Inter-company parties are members of the Air Liquide group.

NOTE 10 - BUNDNE MIDLER

- Bank deposits

I posten inngår bundne skattetrekkmidler med kr 487 339 vedrørende forskuddstrekk

Restricted funds related to employee tax is included with 487 339 kr



DocuSign Envelope ID: 01025F60-7BDF-4399-8F69-E524C2700224

Air Liquide Norway AS

NOTE 11 - FINANSIELLA INSTRUMENTER

- *Financial instruments*

Instrument type	Nom.belopp/ Antal	Markedsverdi	Resultatført verdiendring
	<i>Amount</i>	<i>Market value</i>	<i>Changes in value recognised in P&L</i>
Valutaterminer - DKK	14,400,000	23,006,394	-894,968
Valutaterminer - EUR	2,400,000	28,547,406	-1,090,505
Valutaterminer - SEK	18,400,000	18,517,915	434,920
	35,200,000	70,071,715	-1,550,553

Finansielle instrumenter er verdsatt til virkelig verdi. Virkelig verdi er fastsatt i henhold til verdien som er observerbar i markedet på balansedagen.

Financial instruments has been assessed at fair value. The fair value has been set in accordance with the value observable in the market at the balance sheet date.

NOTE 12 - Finansposter

- *FINANCE INCOME AND EXPENSES*

	2023	2022
FINANCE INCOME		
Valutagevinst <i>Currency gains</i>	7,733,860	8,451,426
Annen finansinntekt <i>Other financial income</i>	35,072	937,121
Total finansinntekt	7,768,932	9,388,547
FINANCE EXPENSES		
Valutatap <i>Currency loss</i>	2,458,652	6,340,460
Annen finanskostnad <i>Other financial costs</i>	1,530,306	258,848
Total finanskostnad	3,988,958	6,599,308



DocuSign Envelope ID: 01025F60-7BDF-4399-8F69-E524C2700224
Air Liquide Norway AS

Kontantstrømanalyse 2023 Cashflow analysis 2023

	2023	2022
KONTANTSTRØMMER FRA OPERASJONELLE AKTIVITETER CASH FLOW FROM OPERATIONS		
Resultat før skattekostnad/ <i>Profit before tax</i>	13,838,204	-17,981,123
Periodens betalte skatt/ <i>Payable tax</i>	0	-2,204,861
Gevinst ved avgang anleggsmidler/ <i>Gain on disposal of fixed assets</i>	-2,490,353	-182,595
Tap ved avgang driftsmidler/ <i>Loss on disposal of fixed assets</i>	0	0
Resultat ved investering i datterselskap/ <i>Gain/loss assets</i>	0	0
Ordinære avskrivninger - og verdifall/ <i>Ordinary depreciation and impairment</i>	12,864,379	39,280,686
Netto kontantstrøm før endring eiendeler og gjeld/ <i>Net cash flow before changes in assets and liabilities</i>	24,212,230	18,912,107
Endring kundefordringer/ <i>Changes in accounts receivable</i>	-3,892,895	-794,844
Endring andre fordringer/ <i>Changes in other receivable</i>	4,035,442	-3,525,914
Endring varer/ <i>Changes in inventories</i>	-645,988	2,199,235
Endring leverandørgjeld/ <i>Changes in trade creditors</i>	-5,083,939	101,529
Endring skyldig offentlige avgifter/ <i>Changes in public duties payable</i>	1,263,876	-77,073
Endring gjeld til kunder/ <i>Changes payable to customers</i>	0	0
Endring tidsavgrensningsposter/ <i>Changes in other accruals</i>	-2,000,382	3,108,414
Netto kontantstrøm fra operasjonelle aktiviteter <i>Net cash flow from operating activities</i>	-6,323,885	1,011,347
KONTANTSTRØMMER FRA INVESTERINGSAKTIVITETER CASH FLOW FROM INVESTMENTS ACTIVITIES		
Utbetalinger ved kjøp av varige driftsmidler/ <i>Acquisition of fixed assets</i>	-12,098,064	-24,394,069
Innbetalinger ved salg av varige driftsmidler/ <i>Proceed from sale of fixed assets</i>	2,679,270	207,000
Netto kontantstrøm fra investeringsaktiviteter <i>Net cash flow from investments activities</i>	-9,418,794	-24,187,069
KONTANTSTRØMMER FRA FINANSIERINGSAKTIVITETER CASH FLOW FROM FINANCING ACTIVITIES		
Innbetalinger ved opptak av ny kortsiktig gjeld konsernmellomværende <i>Incoming - Payment from new short term loans</i>	-8,494,339	3,122,055
Utbetalinger ved opptak av ny kortsiktig gjeld konsernmellomværende/ <i>Outgoing - Payment from new short term loans</i>	0	0
Utbetalinger av utbytte/ <i>Payment of dividends</i>	0	0
Utbetalinger ved nedbetaling av langsiktig gjeld/ <i>Payment of long term loans</i>	6,744	64,967
Netto kontantstrøm fra finansieringsaktiviteter <i>Net cash flow from financing activities</i>	-8,487,595	3,187,022
Netto kontantstrøm for perioden/ <i>Net cash flow</i>	-18,044	-1,076,593
Effekt av valutakursendringer/ <i>Effect of changes in value of currency</i>	0	0
Likviditetsbeholdning per 1.1./ <i>Cash and cash equivalents at 1.1</i>	465,929	1,542,522
Likviditetsbeholdning per 31.12./ <i>Cash and cash equivalents at 31.12</i>	447,884	465,929
Tilleggsopplysninger/ <i>Additional information</i>		
Skattetrekkkonto bank/ <i>Withholding tax</i>	487,339	465,928

Air Liquide Norway AS

Org. nr. 979290837



KPMG AS
Sørkedalsveien 6
P.O. Box 7000 Majorstuen
N-0306 Oslo

Telephone +47 45 40 40 63
Internet www.kpmg.no
Enterprise 935 174 627 MVA

Til generalforsamlingen i Air Liquide Norway AS

Uavhengig revisors beretning

Konklusjon

Vi har revidert årsregnskapet for Air Liquide Norway AS som består av balanse per 31. desember 2023, resultatregnskap og kontantstrømoppstilling for regnskapsåret avsluttet per denne datoen og noter til årsregnskapet, herunder et sammendrag av viktige regnskapsprinsipper.

Etter vår mening

- oppfylder årsregnskapet gjeldende lovkrav, og
- gir årsregnskapet et rettviseende bilde av selskapets finansielle stilling per 31. desember 2023, og av dets resultater og kontantstrømmer for regnskapsåret avsluttet per denne datoen i samsvar med regnskapslovens regler og god regnskapskikk i Norge.

Grunnlag for konklusjonen

Vi har gjennomført revisjonen i samsvar med International Standards on Auditing (ISA-ene). Våre oppgaver og plikter i henhold til disse standardene er beskrevet nedenfor under *Revisors oppgaver og plikter ved revisjonen av årsregnskapet*. Vi er uavhengige av selskapet i samsvar med kravene i relevante lover og forskrifter i Norge og International Code of Ethics for Professional Accountants (inkludert internasjonale uavhengighetsstandarder) utstedt av International Ethics Standards Board for Accountants (IESBA-reglene), og vi har overholdt våre øvrige etiske forpliktelser i samsvar med disse kravene. Innhentet revisjonsbevis er etter vår vurdering tilstrekkelig og hensiktsmessig som grunnlag for vår konklusjon.

Øvrig informasjon

Styret og daglig leder (ledelsen) er ansvarlige for informasjonen i årsberetningen. Øvrig informasjon omfatter informasjon i årsrapporten bortsett fra årsregnskapet og den tilhørende revisjonsberetningen. Vår konklusjon om årsregnskapet ovenfor dekker ikke informasjonen i årsberetningen.

I forbindelse med revisjonen av årsregnskapet er det vår oppgave å lese årsberetningen. Formålet er å vurdere hvorvidt det foreligger vesentlig inkonsistens mellom årsberetningen og årsregnskapet og den kunnskap vi har opparbeidet oss under revisjonen av årsregnskapet, eller hvorvidt informasjon i årsberetningen ellers fremstår som vesentlig feil. Vi har plikt til å rapportere dersom årsberetningen fremstår som vesentlig feil. Vi har ingenting å rapportere i så henseende.

Basert på kunnskapen vi har opparbeidet oss i revisjonen, mener vi at årsberetningen

- er konsistent med årsregnskapet og
- inneholder de opplysninger som skal gis i henhold til gjeldende lovkrav.

Ledelsens ansvar for årsregnskapet

Ledelsen er ansvarlig for å utarbeide årsregnskapet og for at det gir et rettviseende bilde i samsvar med regnskapslovens regler og god regnskapskikk i Norge. Ledelsen er også ansvarlig for slik internkontroll som den finner nødvendig for å kunne utarbeide et årsregnskap som ikke inneholder vesentlig feilinformasjon, verken som følge av misligheter eller utilsiktede feil.

Ved utarbeidelsen av årsregnskapet må ledelsen ta standpunkt til selskapets evne til fortsatt drift og

Offices in:

© KPMG AS, a Norwegian limited liability company and a member firm of the KPMG global organization of independent member firms affiliated with KPMG International Limited, a private English company limited by guarantee. All rights reserved.

Statsautoriserte revisorer - medlemmer av Den norske Revisorforening

Oslo	Elverum	Molde	Tromsø
Alta	Finnsnes	Molde	Trondheim
Arendal	Hamar	Sandefjord	Tynset
Bergen	Haugesund	Stavanger	Ulsteinvik
Bodo	Knarvik	Stord	Alesund
Drammen	Kristiansand	Straume	

Pennneo document key: 7E3BZ-E7MSX-IJJE6-EK6E6-HG32N-P6P8J



opplyse om forhold av betydning for fortsatt drift. Forutsetningen om fortsatt drift skal legges til grunn for årsregnskapet så lenge det ikke er sannsynlig at virksomheten vil bli avvirket.

Revisors oppgaver og plikter ved revisjonen av årsregnskapet

Vårt mål er å oppnå betryggende sikkerhet for at årsregnskapet som helhet ikke inneholder vesentlig feilinformasjon, verken som følge av misligheter eller utilsiktede feil, og å avgi en revisjonsberetning som inneholder vår konklusjon. Betryggende sikkerhet er en høy grad av sikkerhet, men ingen garanti for at en revisjon utført i samsvar med ISA-ene, alltid vil avdekke vesentlig feilinformasjon. Feilinformasjon kan oppstå som følge av misligheter eller utilsiktede feil. Feilinformasjon er å anse som vesentlig dersom den enkeltvis eller samlet med rimelighet kan forventes å påvirke de økonomiske beslutningene som brukerne foretar på grunnlag av årsregnskapet.

Som del av en revisjon i samsvar med ISA-ene, utøver vi profesjonelt skjønn og utviser profesjonell skepsis gjennom hele revisjonen. I tillegg:

- identifiserer og vurderer vi risikoen for vesentlig feilinformasjon i regnskapet, enten det skyldes misligheter eller utilsiktede feil. Vi utformer og gjennomfører revisjonshandlinger for å håndtere slike risikoer, og innhenter revisjonsbevis som er tilstrekkelig og hensiktsmessig som grunnlag for vår konklusjon. Risikoen for at vesentlig feilinformasjon som følge av misligheter ikke blir avdekket, er høyere enn for feilinformasjon som skyldes utilsiktede feil, siden misligheter kan innebære samarbeid, forfalskning, bevisste utelatelser, uriktige fremstillinger eller overstyring av internkontroll.
- opparbeider vi oss en forståelse av intern kontroll som er relevant for revisjonen, for å utforme revisjonshandlinger som er hensiktsmessige etter omstendighetene, men ikke for å gi uttrykk for en mening om effektiviteten av selskapets interne kontroll.
- evaluerer vi om de anvendte regnskapsprinsippene er hensiktsmessige og om regnskapsestimatene og tilhørende noteopplysninger utarbeidet av ledelsen er rimelige.
- konkluderer vi på om ledelsens bruk av fortsatt drift-forutsetningen er hensiktsmessig, og, basert på innhentede revisjonsbevis, hvorvidt det foreligger vesentlig usikkerhet knyttet til hendelser eller forhold som kan skape tvil av betydning om selskapets evne til fortsatt drift. Dersom vi konkluderer med at det eksisterer vesentlig usikkerhet, kreves det at vi i revisjonsberetningen henleder oppmerksomheten på tilleggsopplysningene i årsregnskapet, eller, dersom slike tilleggsopplysninger ikke er tilstrekkelige, at vi modifiserer vår konklusjon. Våre konklusjoner er basert på revisjonsbevis innhentet frem til datoen for revisjonsberetningen. Etterfølgende hendelser eller forhold kan imidlertid medføre at selskapet ikke kan fortsette driften.
- evaluerer vi den samlede presentasjonen, strukturen og innholdet i årsregnskapet, inkludert tilleggsopplysningene, og hvorvidt årsregnskapet gir uttrykk for de underliggende transaksjonene og hendelsene på en måte som gir et rettviseende bilde.

Vi kommuniserer med styret blant annet om det planlagte innholdet i og tidspunkt for revisjonsarbeidet og eventuelle vesentlige funn i revisjonen, herunder vesentlige svakheter i intern kontroll som vi avdekker gjennom revisjonen.

Oslo, 30. april 2024

KPMG AS

Øyvind Skorgevik
Statsautorisert revisor
(elektronisk signert)

Penneo document key: 7E3BZ-E7MSX-llJE6-EX6E6-HG32N-P6P8J



PENNEO

Signaturene i dette dokumentet er juridisk bindende. Dokument signert med "Penneo™ - sikker digital signatur". De signerende parter sin identitet er registrert, og er listet nedenfor.

"Med min signatur bekrefter jeg alle datoer og innholdet i dette dokument."

Skorgevik, Øyvind

Partner

På vegne av: KPMG AS

Serienummer: no_bankid:9578-5993-4-2747679

IP: 80.232.xxx.xxx

2024-04-30 15:08:13 UTC



Penneo Dokumentnøkkel: 7E3BZ-E7MSX-llJE6-EX6E6-HG32N-P6P8J

Dokumentet er signert digitalt, med **Penneo.com**. Alle digitale signatur-data i dokumentet er sikret og validert av den datamaskin-utregnede hash-verdien av det opprinnelige dokument. Dokumentet er låst og tids-stemplet med et sertifikat fra en betrodd tredjepart. All kryptografisk bevis er integrert i denne PDF, for fremtidig validering (hvis nødvendig).

Hvordan bekrefter at dette dokumentet er originalen?

Dokumentet er beskyttet av ett Adobe CDS sertifikat. Når du åpner dokumentet i

Adobe Reader, skal du kunne se at dokumentet er sertifisert av **Penneo e-signature service <penneo@penneo.com>**. Dette garanterer at innholdet i dokumentet ikke har blitt endret.

Det er lett å kontrollere de kryptografiske beviser som er lokalisert inne i dokumentet, med Penneo validator - <https://penneo.com/validator>