



ÅRSREGNSKAPET FOR REGNSKAPSÅRET 2025 - GENERELL INFORMASJON

Enheten

Organisasjonsnummer: 993 356 921
Organisasjonsform: Aksjeselskap
Foretaksnavn: HEYERDAHL HANDEL AS
Forretningsadresse: Sommerfrydveien 28
3014 DRAMMEN

Regnskapsår

Årsregnskapets periode: 01.01.2025 - 31.12.2025

Konsern

Morselskap i konsern: Nei

Regnskapsregler

Regler for små foretak benyttet: Ja
Benyttet ved utarbeidelsen av årsregnskapet til selskapet: Regnskapslovens alminnelige regler

Årsregnskapet fastsatt av kompetent organ

Bekreftet av representant for selskapet: Caroline Heyerdahl
Dato for fastsettelse av årsregnskapet: 16.03.2026

Grunnlag for avgivelse

År 2025: Årsregnskapet er elektronisk innlevert
År 2024: Tall er hentet fra elektronisk innlevert årsregnskap fra 2025

Det er ikke krav til at årsregnskapet m.v. som sendes til Regnskapsregisteret er undertegnet. Kontrollen på at dette er utført ligger hos revisor/enhetens øverste organ. Sikkerheten ivaretas ved at innsender har rolle/rettighet for innsending av årsregnskapet via Altinn, og ved at det bekreftes at årsregnskapet er fastsatt av kompetent organ.

Brønnøysundregistrene, 16.04.2026



Resultatregnskap

Beløp i: NOK	Note	2025	2024
RESULTATREGNSKAP			
Inntekter			
Salgsinntekt		31 530 907	28 205 891
Sum inntekter		31 530 907	28 205 891
Kostnader			
Varekostnad		20 434 839	18 019 892
Lønnskostnad	1	2 287 351	1 368 581
Avskrivning av driftsmidler og immaterielle eiendeler	2	94 800	65 570
Annen driftskostnad		7 687 184	4 816 869
Sum kostnader		30 504 174	24 270 912
Driftsresultat		1 026 733	3 934 979
Finansinntekter og finanskostnader			
Annen renteinntekt		48 890	48 070
Annen finansinntekt		149 161	100 006
Sum finansinntekter		198 051	148 075
Annen rentekostnad		182 632	73 145
Annen finanskostnad		127 154	570 665
Sum finanskostnader		309 786	643 810
Netto finans		-111 735	-495 735
Resultat før skattekostnad		914 999	3 439 244
Skattekostnad på resultat	3	186 633	669 706
Årsresultat	4	728 366	2 769 538
Årsresultat etter minoritetsinteresser		728 366	2 769 538
Totalresultat		728 366	2 769 538
Overføringer og disponeringer			
Avsatt til annen egenkapital		728 366	2 769 538



Resultatregnskap

Beløp i: NOK	Note	2025	2024
Sum overføringer og disponeringer		728 366	2 769 538



Balanse

Beløp i: NOK	Note	2025	2024
BALANSE - EIENDELER			
Anleggsmidler			
Immaterielle eiendeler			
Utsatt skattefordel	3		
Varige driftsmidler			
Tomter, bygninger o.a. fast eiendom	2		
Maskiner og anlegg	2		
Skip og flytende installasjoner	2		
Driftsløsøre, inventar o.a. utstyr	2	291 901	312 333
Sum varige driftsmidler	2	291 901	312 333
Finansielle anleggsmidler			
Andre langsiktige fordringer		80 000	
Sum finansielle anleggsmidler		80 000	
Sum anleggsmidler		371 901	312 333
Omløpsmidler			
Varer			
Sum varer		9 652 680	5 734 192
Fordringer			
Kundefordringer		3 797 457	4 931 282
Andre kortsiktige fordringer		364 449	45 369
Sum fordringer		4 161 906	4 976 651
Bankinnskudd, kontanter og lignende			
Bankinnskudd, kontanter o.l.	5	1 147 649	1 165 781
Sum bankinnskudd, kontanter og lignende		1 147 649	1 165 781
Sum omløpsmidler		14 962 235	11 876 624
SUM EIENDELER		15 334 136	12 188 956



Balanse

Beløp i: NOK	Note	2025	2024
BALANSE - EGENKAPITAL OG GJELD			
Egenkapital			
Innskutt egenkapital			
Aksjekapital		200 000	200 000
Overkurs		587 320	587 320
Sum innskutt egenkapital		787 320	787 320
Opptjent egenkapital			
Annen egenkapital		4 169 265	3 440 900
Sum opptjent egenkapital		4 169 265	3 440 900
Sum egenkapital	4	4 956 586	4 228 220
Gjeld			
Langsiktig gjeld			
Utsatt skatt	3	20 863	
Sum avsetninger for forpliktelser		20 863	
Annen langsiktig gjeld			
Gjeld til kredittinstitusjoner		5 613 242	2 296 533
Sum annen langsiktig gjeld		5 613 242	2 296 533
Sum langsiktig gjeld		5 634 105	2 296 533
Kortsiktig gjeld			
Leverandørgjeld		3 337 045	3 600 960
Betalbar skatt	3	165 770	669 706
Skyldig offentlige avgifter		1 041 452	1 276 416
Annen kortsiktig gjeld		199 178	117 121
Sum kortsiktig gjeld		4 743 445	5 664 203
Sum gjeld		10 377 550	7 960 736
SUM EGENKAPITAL OG GJELD		15 334 136	12 188 956



Brønnøysundregistrene

ÅRSREGNSKAP FOR REGNSKAPSÅRET 2025 - GENERELL INFORMASJON

Journalnummer: 2026 347199

Virksomheten

Organisasjonsnummer: 993 356 921
Organisasjonsform: Aksjeselskap
Foretaksnavn: HEYERDAHL HANDEL AS
Forretningsadresse: Sommerfrydveien 28
3014 DRAMMEN

Regnskapsår

Årsregnskapets periode: 01.01.2025 - 31.12.2025

Konsern

Morselskap i konsern: Nei

Regnskapsregler

Regler for små foretak benyttet: Ja
Benyttet ved utarbeidelsen av
årsregnskapet: Regnskapslovens alminnelige regler

Årsregnskapet fastsatt av kompetent organ

Bekreftet av: Caroline Heyerdahl
Dato for fastsettelse av årsregnskapet: 16.03.2026

Revisjon

Årsregnskapet er utarbeidet av ekstern
autorisert regnskapsfører: Ja
Ekstern autorisert regnskapsfører har i
løpet av regnskapsåret bistått ved den
løpende regnskapsføringen eller utført
andre tjenester for selskapet enn å
utarbeide årsregnskapet: Ja

Grunnlag for avgivelse

År 2025: Årsregnskap er elektronisk innlevert.
År 2024: Tall er hentet fra elektronisk innlevert årsregnskap fra 2025.

Virksomheten sitt øverste organ er ansvarlig for at årsregnskapet er signert. Det er mulig å levere årsregnskap uten signatur fordi sikkerheten for rett rapportering er ivaretatt ved at innsenderen har rolle/rettighet for innsending i Altinn. Navnet på representanten, som bekrefter at årsregnskapet er godkjent, er i tillegg oppgitt.

Brønnøysundregistrene, 15.04.2026



Organisasjonsnr: 993 356 921
HEYERDAHL HANDEL AS

RESULTATREGNSKAP

Beløp i: NOK	Note	2025	2024
RESULTATREGNSKAP			
Inntekter			
Salgsinntekt		31 530 907	28 205 891
Sum inntekter		31 530 907	28 205 891
Kostnader			
Varekostnad		20 434 839	18 019 892
Lønnskostnad	1	2 287 351	1 368 581
Avskrivning av driftsmidler og immaterielle eiendeler	2	94 800	65 570
Annen driftskostnad		7 687 184	4 816 869
Sum kostnader		30 504 174	24 270 912
Driftsresultat		1 026 733	3 934 979
Finansinntekter og finanskostnader			
Annen renteinntekt		48 890	48 070
Annen finansinntekt		149 161	100 006
Sum finansinntekter		198 051	148 075
Annen rentekostnad		182 632	73 145
Annen finanskostnad		127 154	570 665
Sum finanskostnader		309 786	643 810
Netto finans		-111 735	-495 735
Resultat før skattekostnad		914 999	3 439 244
Skattekostnad på resultat	3	186 633	669 706
Årsresultat	4	728 366	2 769 538
Årsresultat etter minoritetsinteresser		728 366	2 769 538
Totalresultat		728 366	2 769 538
Overføringer og disponeringer			
Avsatt til annen egenkapital		728 366	2 769 538
Sum overføringer og disponeringer		728 366	2 769 538



Organisasjonsnr: 993 356 921
HEYERDAHL HANDEL AS

BALANSE

Beløp i: NOK	Note	2025	2024
BALANSE - EIENDELER			
Anleggsmidler			
Immaterielle eiendeler			
Utsatt skattefordel	3		
Varige driftsmidler			
Tomter, bygninger o.a. fast eiendom	2		
Maskiner og anlegg	2		
Skip og flytende installasjoner	2		
Driftsløsøre, inventar o. a. utstyr	2	291 901	312 333
Sum varige driftsmidler	2	291 901	312 333
Finansielle anleggsmidler			
Andre langsiktige fordringer		80 000	
Sum finansielle anleggsmidler		80 000	
Sum anleggsmidler		371 901	312 333
Omløpsmidler			
Varer			
Sum varer		9 652 680	5 734 192
Fordringer			
Kundefordringer		3 797 457	4 931 282
Andre kortsiktige fordringer		364 449	45 369
Sum fordringer		4 161 906	4 976 651
Bankinnskudd, kontanter og lignende			
Bankinnskudd, kontanter o. l.	5	1 147 649	1 165 781
Sum bankinnskudd, kontanter og lignende		1 147 649	1 165 781
Sum omløpsmidler		14 962 235	11 876 624
SUM EIENDELER		15 334 136	12 188 956

BALANSE - EGENKAPITAL OG GJELD

Egenkapital



Innskutt egenkapital			
Aksjekapital		200 000	200 000
Overkurs		587 320	587 320
Sum innskutt egenkapital		787 320	787 320
Opptjent egenkapital			
Annen egenkapital		4 169 265	3 440 900
Sum opptjent egenkapital		4 169 265	3 440 900
Sum egenkapital	4	4 956 586	4 228 220
Gjeld			
Langsiktig gjeld			
Utsatt skatt	3	20 863	
Sum avsetninger for forpliktelseser		20 863	
Annen langsiktig gjeld			
Gjeld til kredittinstitusjoner		5 613 242	2 296 533
Sum annen langsiktig gjeld		5 613 242	2 296 533
Sum langsiktig gjeld		5 634 105	2 296 533
Kortsiktig gjeld			
Leverandørgjeld		3 337 045	3 600 960
Betalbar skatt	3	165 770	669 706
Skyldig offentlige avgifter		1 041 452	1 276 416
Annen kortsiktig gjeld		199 178	117 121
Sum kortsiktig gjeld		4 743 445	5 664 203
Sum gjeld		10 377 550	7 960 736
SUM EGENKAPITAL OG GJELD		15 334 136	12 188 956



Organisasjonsnr: 993 356 921
HEYERDAHL HANDEL AS

NOTEOPPLYSNINGER - SELSKAP

- alle poster oppgitt i hele tall

Note

Antall årsverk i regnskapsåret
3.00



Årsregnskap 2025 HEYERDAHL HANDEL AS

Org.nr.: 993 356 921



RESULTATREGNSKAP

HEYERDAHL HANDEL AS

Driftsinntekter og driftskostnader	Note	2025	2024
Salgsinntekt		31 530 907	28 205 891
Sum driftsinntekter		31 530 907	28 205 891
Varekostnad		20 434 839	18 019 892
Lønnskostnad	1	2 287 351	1 368 581
Avskrivning av driftsmidler og immaterielle eiendeler	2	94 800	65 570
Annen driftskostnad		7 687 184	4 816 869
Sum driftskostnader		30 504 174	24 270 912
Driftsresultat		1 026 733	3 934 979
Finansinntekter og finanskostnader			
Annen renteinntekt		48 890	48 070
Annen finansinntekt		149 161	100 006
Annen rentekostnad		182 632	73 145
Annen finanskostnad		127 154	570 665
Resultat av finansposter		-111 735	-495 735
Resultat før skattekostnad		914 999	3 439 244
Skattekostnad på resultat	3	186 633	669 706
Årsresultat	4	728 366	2 769 538
Overføringer			
Avsatt til annen egenkapital		728 366	2 769 538
Sum overføringer		728 366	2 769 538



BALANSE

HEYERDAHL HANDEL AS

Eiendeler	Note	2025	2024
Anleggsmidler			
Immaterielle eiendeler			
Varige driftsmidler			
Driftsløsøre, inventar o.a. utstyr	2	291 901	312 333
Sum varige driftsmidler	2	291 901	312 333
Finansielle anleggsmidler			
Andre langsiktige fordringer		80 000	0
Sum finansielle anleggsmidler		80 000	0
Sum anleggsmidler		371 901	312 333
Omløpsmidler			
Lager av varer og annen beholdning		9 652 680	5 734 192
Fordringer			
Kundefordringer		3 797 457	4 931 282
Andre kortsiktige fordringer		364 449	45 369
Sum fordringer		4 161 906	4 976 651
Investeringer			
Bankinnskudd, kontanter o.l.	5	1 147 649	1 165 781
Sum omløpsmidler		14 962 235	11 876 624
Sum eiendeler		15 334 136	12 188 956



BALANSE

HEYERDAHL HANDEL AS

Egenkapital og gjeld	Note	2025	2024
Egenkapital			
Innskutt egenkapital			
Aksjekapital		200 000	200 000
Overkurs		587 320	587 320
Sum innskutt egenkapital		787 320	787 320
Opptjent egenkapital			
Annen egenkapital		4 169 265	3 440 900
Sum opptjent egenkapital		4 169 265	3 440 900
Sum egenkapital	4	4 956 586	4 228 220
Gjeld			
Utsatt skatt	3	20 863	0
Sum avsetning for forpliktelser		20 863	0
Annen langsiktig gjeld			
Øvrig langsiktig gjeld		5 613 242	2 296 533
Sum annen langsiktig gjeld		5 613 242	2 296 533
Kortsiktig gjeld			
Leverandørgjeld		3 337 045	3 600 960
Betalbar skatt	3	165 770	669 706
Skyldig offentlige avgifter		1 041 452	1 276 416
Annen kortsiktig gjeld		199 178	117 121
Sum kortsiktig gjeld		4 743 445	5 664 203
Sum gjeld		10 377 550	7 960 736
Sum egenkapital og gjeld		15 334 136	12 188 956

Styret i HEYERDAHL HANDEL AS

Caroline Heyerdahl
styreleder



NOTER 31.12.2025

Regnskapsprinsipper

Årsregnskapet er satt opp i samsvar med regnskapsloven og NRS 8 - God regnskapsskikk for små foretak.

Driftssted og virksomhet

Selskapets driftssted er i Drammen, men selskapet selger varer til hele Norge. Selskapet selger vaskemidler, for hus, hud og hår både direkte til konsumenter og via butikker.

Driftsinntekter

Inntektsføring ved salg av varer skjer på leveringstidspunktet. Tjenester inntektsføres etter hvert som de leveres.

Skatt

Skattekostnaden i resultatregnskapet omfatter både periodens betalbare skatt og endring i utsatt skatt. Utsatt skatt er beregnet med 22 % på grunnlag av de midlertidige forskjeller som eksisterer mellom regnskapsmessige og skattemessige verdier, samt ligningsmessig underskudd til fremføring ved utgangen av regnskapsåret. Skatteøkende og skattereduserende midlertidige forskjeller som reverserer eller kan reverseres i samme periode er utlignet og nettoført.

Klassifisering og vurdering av anleggsmidler

Anleggsmidler omfatter eiendeler bestemt til varig eie og bruk. Anleggsmidler er vurdert til anskaffelseskost. Varige driftsmidler balanseføres og avskrives over driftsmidlets økonomiske levetid. Avskrivningsperioden for fast eiendom anskaffet etter 2009 er dekomponert i en del som gjelder råbygget og en del som gjelder faste tekniske installasjoner. Varige driftsmidler nedskrives til gjenvinnbart beløp ved verdifall som forventes ikke å være forbigående. Gjenvinnbart beløp er det høyeste av netto salgsverdi og verdi i bruk. Verdi i bruk er nåverdi av fremtidige kontantstrømmer knyttet til eiendelen. Nedskrivningen reverseres når grunnlaget for nedskrivningen ikke lenger er til stede.

Klassifisering og vurdering av omløpsmidler

Omløpsmidler og kortsiktig gjeld omfatter normalt poster som forfaller til betaling innen ett år etter balansedagen, samt poster som knytter seg til varekretsløpet. Omløpsmidler vurderes til laveste verdi av anskaffelseskost og virkelig verdi.

Varer

Varer er vurdert til det laveste av anskaffelseskost og netto salgsverdi.

Fordringer

Kundefordringer og andre fordringer oppføres til pålydende etter fradrag for avsetning til forventet tap. Avsetning til tap gjøres på grunnlag av en individuell vurdering av de enkelte fordringene.



NOTER 31.12.2025

Note 1 Lønnskostnader og antall årsverk

LØNSKOSTNADER

	2025	2024
Lønninger	1 819 414	1 120 393
Arbeidsgiveravgift	275 407	167 892
Pensjonskostnader	156 334	71 510
Andre ytelser	36 196	8 785
Sum	2 287 351	1 368 581

Selskapet har i 2025 sysselsatt 3 årsverk.

Note 2 Anleggsmidler

	Driftsløsøre, inventar ol.	Sum
Anskaffelseskost pr. 01.01.25	400 199	400 199
+ Tilgang kjøpte driftsmidler	74 368	74 368
= Anskaffelseskost 31.12.25	474 567	474 567
Akkumulerte avskrivninger 31.12.25	182 666	182 666
= Bokført verdi 31.12.25	291 901	291 901
Årets ordinære avskrivninger	94 800	94 800
Økonomisk levetid	3-5 år	



NOTER 31.12.2025

Note 3 Skatt

Årets skattekostnad	2025	2024
Resultatført skatt på ordinært resultat:		
Betalbar skatt	165 770	669 706
Endring i utsatt skatt	20 863	0
Skattekostnad ordinært resultat	186 633	669 706
Skattepliktig inntekt:		
Resultat før skatt	914 999	3 439 244
Permanente forskjeller	13 846	5 277
Endring i midlertidige forskjeller	-175 345	-241 496
Anvendelse av fremførbart underskudd	0	-158 907
Skattepliktig inntekt	753 500	3 044 117
Betalbar skatt i balansen:		
Betalbar skatt på årets resultat	165 770	669 706
Sum betalbar skatt i balansen	165 770	669 706

Skatteeffekten av midlertidige forskjeller som har gitt opphav til utsatt skatt og utsatte skattefordeler, spesifisert på typer av midlertidige forskjeller

	2025	2024	Endring
Varige driftsmidler	94 834	50 682	-44 152
Fordringer	0	-131 192	-131 192
Sum	94 834	-80 511	-175 345
Inngår ikke i beregningen av utsatt skatt	0	80 511	80 511
Grunnlag for utsatt skatt / skattefordel	94 834	0	-94 834
Utsatt skatt / skattefordel (22 %)	20 863	0	-20 863

I henhold til God regnskapsskikk for små foretak balanseføres ikke utsatt skattefordel.

Note 4 Egenkapital

	Aksjekapital	Overkurs	Annen Innskutt egenkapital	Annen egenkapital	Sum egenkapital
Pr. 31.12.2024	200 000	587 320	0	3 440 900	4 228 220
Årets resultat				728 366	728 366
Pr 31.12.2025	200 000	587 320	0	4 169 265	4 956 586



NOTER 31.12.2025

Note 5 Bankinnskudd

Innestående midler på skattetrekkkonto (bundne midler) er på kr. 88 015.



 **Securely signed with Brevio**

This document is electronically signed and sealed with Brevio under **eIDAS**, valid in all EU states. Signatures comply with **eIDAS** and **PADES** standards.


The identities of the signers are listed below:

2026-03-17 10:18:20 UTC+01:00


Caroline C Heyerdahl

 **bankID**

NO BankID - e50d697e-c01e-411a-ab22-459c5c91ba73

 **This document package contains:**

- The original document
- Closing page (this page)

 Electronic signatures are not visible but digitally integrated.



Revisorer, rådgivere & advokater

Cedra Norge AS
Erik Børresens alle 2
3015 Drammen, Norge
Tlf: +47 322 64 100

Til generalforsamlingen i Heyerdahl Handel AS

Uavhengig revisors beretning

Konklusjon

Vi har revidert årsregnskapet for Heyerdahl Handel AS som består av balanse per 31. desember 2025, resultatregnskap for regnskapsåret avsluttet per denne datoen og noter til årsregnskapet, herunder et sammendrag av viktige regnskapsprinsipper.

Etter vår mening

- oppfyller årsregnskapet gjeldende lovkrav, og
- gir årsregnskapet et rettviseende bilde av selskapets finansielle stilling per 31. desember 2025, og av dets resultater for regnskapsåret avsluttet per denne datoen i samsvar med regnskapslovens regler og god regnskapsskikk i Norge.

Grunnlag for konklusjonen

Vi har gjennomført revisjonen i samsvar med International Standards on Auditing (ISA-ene). Våre oppgaver og plikter i henhold til disse standardene er beskrevet nedenfor under *Revisors oppgaver og plikter ved revisjonen av årsregnskapet*. Vi er uavhengige av selskapet i samsvar med kravene i relevante lover og forskrifter i Norge og International Code of Ethics for Professional Accountants (inkludert internasjonale uavhengighetsstandarder) utstedt av International Ethics Standards Board for Accountants (IESBA-reglene), og vi har overholdt våre øvrige etiske forpliktelser i samsvar med disse kravene. Innhentet revisjonsbevis er etter vår vurdering tilstrekkelig og hensiktsmessig som grunnlag for vår konklusjon.

Styrets og daglig leders ansvar for årsregnskapet

Styret og daglig leder (ledelsen) er ansvarlige for å utarbeide årsregnskapet og for at det gir et rettviseende bilde i samsvar med regnskapslovens regler og god regnskapsskikk i Norge. Ledelsen er også ansvarlig for slik internkontroll som den finner nødvendig for å kunne utarbeide et regnskap som ikke inneholder vesentlig feilinformasjon, verken som følge av misligheter eller utilsiktede feil.

Ved utarbeidelsen av årsregnskapet må ledelsen ta standpunkt til selskapets evne til fortsatt drift og opplyse om forhold av betydning for fortsatt drift. Forutsetningen om fortsatt drift skal legges til grunn for årsregnskapet så lenge det ikke er sannsynlig at virksomheten vil bli avvirket.

Revisors oppgaver og plikter ved revisjonen av årsregnskapet

Vårt mål er å oppnå betryggende sikkerhet for at årsregnskapet som helhet ikke inneholder vesentlig feilinformasjon, verken som følge av misligheter eller utilsiktede feil, og å avgi en revisjonsberetning som inneholder vår konklusjon. Betyggende sikkerhet er en høy grad av sikkerhet, men ingen garanti for at en revisjon utført i samsvar med ISA-ene, alltid vil avdekke vesentlig feilinformasjon. Feilinformasjon kan oppstå som følge av misligheter eller utilsiktede feil. Feilinformasjon er å anse som vesentlig dersom den enkeltvis eller samlet med rimelighet kan forventes å påvirke de økonomiske beslutningene som brukerne foretar på grunnlag av årsregnskapet.

For videre beskrivelse av revisors oppgaver og plikter vises det til: <https://revisorforeningen.no/revisjonsberetninger>

Drammen, 16. mars 2026
Cedra Norge AS

Sturle Holster

Statsautorisert revisor
(elektronisk signert)



 **Securely signed with Brevio**

This document is electronically signed and sealed with Brevio under **eIDAS**, valid in all EU states. Signatures comply with **eIDAS** and **PADES** standards.

The identities of the signers are listed below:

2026-03-16 18:50:45 UTC+01:00


Sturle Holseter

 **bankID**

NO BankID - 5073848b-6b62-44fd-9b25-47fcb97d065f

 **This document package contains:**

- The original document
- Closing page (this page)

 Electronic signatures are not visible but digitally integrated.