



ÅRSREGNSKAPET FOR REGNSKAPSÅRET 2020 - GENERELL INFORMASJON

Enheten

Organisasjonsnummer: 987 218 452
Organisasjonsform: Aksjeselskap
Foretaksnavn: IKT-ELEKTRO AS
Forretningsadresse: Brobekkveien 114
0582 OSLO

Regnskapsår

Årsregnskapets periode: 01.01.2020 - 31.12.2020

Konsern

Morselskap i konsern: Ja
Konsernregnskap lagt ved: Nei

Regnskapsregler

Regler for små foretak benyttet: Ja
Benyttet ved utarbeidelsen av årsregnskapet til selskapet: Regnskapslovens alminnelige regler

Årsregnskapet fastsatt av kompetent organ

Bekreftet av representant for selskapet: Henning Backe
Dato for fastsettelse av årsregnskapet: 31.08.2021

Grunnlag for avgivelse

År 2020: Årsregnskapet er elektronisk innlevert
År 2019: Tall er hentet fra elektronisk innlevert årsregnskap fra 2020

Det er ikke krav til at årsregnskapet m.v. som sendes til Regnskapsregisteret er undertegnet. Kontrollen på at dette er utført ligger hos revisor/enhetens øverste organ. Sikkerheten ivaretas ved at innsender har rolle/rettighet for innsending av årsregnskapet via Altinn, og ved at det bekreftes at årsregnskapet er fastsatt av kompetent organ.

Brønnøysundregistrene, 18.08.2022



Resultatregnskap

Beløp i: NOK	Note	2020	2019
RESULTATREGNSKAP			
Inntekter			
Salgsinntekt		19 911 294	18 389 982
Annen driftsinntekt			32 852
Sum inntekter		19 911 294	18 422 834
Kostnader			
Varekostnad		7 176 804	5 313 832
Lønnskostnad	6	7 344 370	7 714 254
Avskrivninger	1	443 527	496 825
Nedskrivning av varige driftsmidler og immaterielle eiendeler	1		
Annen driftskostnad	6	2 356 975	2 680 914
Sum kostnader		17 321 677	16 205 825
Driftsresultat		2 589 617	2 217 008
Finansinntekter og finanskostnader			
Annen renteinntekt		46 259	65 849
Sum finansinntekter		46 259	65 849
Annen rentekostnad		39 265	26 939
Sum finanskostnader		39 265	26 939
Netto finans		6 994	38 910
Ordinært resultat før skattekostnad		2 596 611	2 255 918
Skattekostnad på ordinært resultat	7	455 317	621 302
Ordinært resultat etter skattekostnad		2 141 294	1 634 616
Årsresultat	3	2 141 294	1 634 616
Årsresultat etter minoritetsinteresser		2 141 294	1 634 616
Totalresultat		2 141 294	1 634 616
Overføringer og disponeringer			



Resultatregnskap

Beløp i: NOK	Note	2020	2019
Avsatt til annen egenkapital		2 141 294	1 634 616
Sum overføringer og disponeringer		2 141 294	1 634 616



Balanse

Beløp i: NOK	Note	2020	2019
BALANSE - EIENDELER			
Anleggsmidler			
Immaterielle eiendeler			
Utsatt skattefordel	7		
Varige driftsmidler			
Tomter, bygninger o.a. fast eiendom	1		
Maskiner og anlegg	1		
Skip og flytende installasjoner	1		
Driftsløsøre, inventar o.a. utstyr	1	970 788	544 855
Sum varige driftsmidler		970 788	544 855
Finansielle anleggsmidler			
Investering i datterselskap	8		
Investering i annet foretak i samme konsern	8	400 000	400 000
Lån til foretak i samme konsern	4		
Lån til tilknyttet selskap og felles kontrollert virksomhet	4		
Investeringer i aksjer og andeler		10 000	10 000
Andre langsiktige fordringer	4	9 152	43 677
Sum finansielle anleggsmidler		419 152	453 677
Sum anleggsmidler		1 389 940	998 532
Omløpsmidler			
Varer			
Sum varer		547 659	403 738
Fordringer			
Kundefordringer		6 415 894	4 385 453
Andre kortsiktige fordringer		103 275	117 945
Konsernfordringer		119 034	
Sum fordringer		6 638 203	4 503 398
Investeringer			
Aksjer og andeler i foretak i samme konsern	8		



Balanse

Beløp i: NOK	Note	2020	2019
Bankinnskudd, kontanter og lignende			
Bankinnskudd, kontanter	2	2 382 482	3 739 101
Sum bankinnskudd, kontanter og lignende		2 382 482	3 739 101
Sum omløpsmidler		9 568 344	8 646 237
SUM EIENDELER		10 958 284	9 644 768
 BALANSE - EGENKAPITAL OG GJELD			
Egenkapital			
Innskutt egenkapital			
Aksjekapital	5	102 000	102 000
Beholdning av egne aksjer	5		
Overkurs		2 980	2 980
Sum innskutt egenkapital		104 980	104 980
Opptjent egenkapital			
Annen egenkapital		6 765 707	4 624 413
Sum opptjent egenkapital		6 765 707	4 624 413
Sum egenkapital	3	6 870 687	4 729 393
Gjeld			
Langsiktig gjeld			
Utsatt skatt	7		
Annen langsiktig gjeld			
Gjeld til kredittinstitusjoner	4	664 652	307 249
Øvrig langsiktig gjeld	4		
Sum annen langsiktig gjeld		664 652	307 249
Sum langsiktig gjeld		664 652	307 249
Kortsiktig gjeld			
Leverandørgjeld		471 674	793 516
Betalbar skatt	7	455 317	621 302
Skyldig offentlige avgifter		1 612 008	1 789 107



Balanse

Beløp i: NOK	Note	2020	2019
Annen kortsiktig gjeld		883 946	1 404 202
Sum kortsiktig gjeld		3 422 944	4 608 126
Sum gjeld		4 087 596	4 915 375
SUM EGENKAPITAL OG GJELD		10 958 284	9 644 768



Brønnøysundregistrene

ÅRSREGNSKAP FOR REGNSKAPSÅRET 2020 - GENERELL INFORMASJON

Journalnummer: 2021 732034

Enheten

Organisasjonsnummer: 987 218 452
Organisasjonsform: Aksjeselskap
Foretaksnavn: IKT-ELEKTRO AS
Forretningsadresse: Brobekkveien 114
0582 OSLO

Regnskapsår

Årsregnskapets periode: 01.01.2020 - 31.12.2020

Konsern

Morselskap i konsern: Ja
Konsernregnskap lagt ved: Nei

Regnskapsregler

Regler for små foretak benyttet: Ja
Benyttet ved utarbeidelsen av
årsregnskapet til selskapet: Regnskapslovens alminnelige regler

Årsregnskapet fastsatt av kompetent organ

Bekreftet av representant for selskapet: Henning Backe
Dato for fastsettelse av årsregnskapet: 31.08.2021

Revisjon

Årsregnskapet er utarbeidet av ekstern
autorisert regnskapsfører: Ja
Ekstern autorisert regnskapsfører har i
løpet av regnskapsåret bistått ved den
løpende regnskapsføringen eller utført
andre tjenester for selskapet enn å
utarbeide årsregnskapet: Ja

Grunnlag for avgivelse

År 2020: Årsregnskap er elektronisk innlevert.
År 2019: Tall er hentet fra elektronisk innlevert årsregnskap fra 2020.

Det er ikke krav til at årsregnskapet m.v. som sendes til Regnskapsregisteret er undertegnet. Kontrollen på at dette er utført ligger hos revisor/enhetens øverste organ. Sikkerheten ivaretas ved at innsender har rolle/rettighet for innsending av årsregnskapet via Altinn, og ved at det bekreftes at årsregnskapet er fastsatt av kompetent organ.

Brønnøysundregistrene, 23.09.2021

Brønnøysundregistrene
Postadresse: Postboks 900, 8910 Brønnøysund
Telefon: 75 00 75 00
E-post: firmapost@brreg.no Internett: www.brreg.no
Organisasjonsnummer: 974 760 673



Organisasjonsnr: 987 218 452
IKT-ELEKTRO AS

RESULTATREGNSKAP

Beløp i: NOK	Note	2020	2019
RESULTATREGNSKAP			
Inntekter			
Salgsinntekt		19 911 294	18 389 982
Annen driftsinntekt			32 852
Sum inntekter		19 911 294	18 422 834
Kostnader			
Varekostnad		7 176 804	5 313 832
Lønnskostnad	6	7 344 370	7 714 254
Avskrivninger	1	443 527	496 825
Nedskrivning av varige driftsmidler og immaterielle eiendeler	1		
Annen driftskostnad	6	2 356 975	2 680 914
Sum kostnader		17 321 677	16 205 825
Driftsresultat		2 589 617	2 217 008
Finansinntekter og finanskostnader			
Annen renteinntekt		46 259	65 849
Sum finansinntekter		46 259	65 849
Annen rentekostnad		39 265	26 939
Sum finanskostnader		39 265	26 939
Netto finans		6 994	38 910
Ordinært resultat før skattekostnad			
Skattekostnad på ordinært resultat	7	455 317	621 302
Ordinært resultat etter skattekostnad		2 141 294	1 634 616
Årsresultat	3	2 141 294	1 634 616
Årsresultat etter minoritetsinteresser		2 141 294	1 634 616
Totalresultat		2 141 294	1 634 616
Overføringer og disponeringer			
Avsatt til annen egenkapital		2 141 294	1 634 616
Sum overføringer og disponeringer		2 141 294	1 634 616



Organisasjonsnr: 987 218 452
IKT-ELEKTRO AS

BALANSE

Beløp i: NOK	Note	2020	2019
BALANSE - EIENDELER			
Anleggsmidler			
Immaterielle eiendeler			
Utsatt skattefordel	7		
Varige driftsmidler			
Tomter, bygninger o.a. fast eiendom	1		
Maskiner og anlegg	1		
Skip og flytende installasjoner	1		
Driftsløsøre, inventar o. a. utstyr	1	970 788	544 855
Sum varige driftsmidler		970 788	544 855
Finansielle anleggsmidler			
Investering i datterselskap	8		
Investering i annet foretak i samme konsern	8	400 000	400 000
Lån til foretak i samme konsern	4		
Lån til tilknyttet selskap og felles kontrollert virksomhet	4		
Investeringer i aksjer og andeler		10 000	10 000
Andre langsiktige fordringer	4	9 152	43 677
Sum finansielle anleggsmidler		419 152	453 677
Sum anleggsmidler		1 389 940	998 532
Omløpsmidler			
Varer			
Sum varer		547 659	403 738
Fordringer			
Kundefordringer		6 415 894	4 385 453
Andre kortsiktige fordringer		103 275	117 945
Konsernfordringer		119 034	
Sum fordringer		6 638 203	4 503 398
Investeringer			
Aksjer og andeler i foretak i samme konsern	8		
Bankinnskudd, kontanter og lignende			



Bankinnskudd, kontanter	2	2 382 482	3 739 101
Sum bankinnskudd, kontanter og lignende		2 382 482	3 739 101
Sum omløpsmidler		9 568 344	8 646 237
SUM EIENDELER		10 958 284	9 644 768
BALANSE - EGENKAPITAL OG GJELD			
Egenkapital			
Innskutt egenkapital			
Aksjekapital	5	102 000	102 000
Beholdning av egne aksjer	5		
Overkurs		2 980	2 980
Sum innskutt egenkapital		104 980	104 980
Opptjent egenkapital			
Annen egenkapital		6 765 707	4 624 413
Sum opptjent egenkapital		6 765 707	4 624 413
Sum egenkapital	3	6 870 687	4 729 393
Gjeld			
Langsiktig gjeld			
Utsatt skatt	7		
Annen langsiktig gjeld			
Gjeld til			
kredittinstitusjoner	4	664 652	307 249
Øvrig langsiktig gjeld	4		
Sum annen langsiktig gjeld		664 652	307 249
Sum langsiktig gjeld		664 652	307 249
Kortsiktig gjeld			
Leverandørgjeld		471 674	793 516
Betalbar skatt	7	455 317	621 302
Skyldig offentlige avgifter		1 612 008	1 789 107
Annen kortsiktig gjeld		883 946	1 404 202
Sum kortsiktig gjeld		3 422 944	4 608 126
Sum gjeld		4 087 596	4 915 375
SUM EGENKAPITAL OG GJELD		10 958 284	9 644 768



Organisasjonsnr: 987 218 452
IKT-ELEKTRO AS

NOTEOPPLYSNINGER - SELSKAP - alle poster oppgitt i hele tall

Note

Antall årsverk i regnskapsåret

Virksomheten har hatt følgende antall årsverk:
17.00



Til generalforsamlingen i Ikt-Elektro AS

Uavhengig revisors beretning

Uttalelse om revisjonen av årsregnskapet

Konklusjon

Vi har revidert Ikt-Elektro AS' årsregnskap som viser et overskudd på kr 2 141 294. Årsregnskapet består av balanse per 31. desember 2020, resultatregnskap for regnskapsåret avsluttet per denne datoen og noter til årsregnskapet, herunder et sammendrag av viktige regnskapsprinsipper.

Etter vår mening er det medfølgende årsregnskapet avgitt i samsvar med lov og forskrifter og gir et rettviseende bilde av selskapets finansielle stilling per 31. desember 2020, og av dets resultater for regnskapsåret avsluttet per denne datoen i samsvar med regnskapslovens regler og god regnskapsskikk i Norge.

Grunnlag for konklusjonen

Vi har gjennomført revisjonen i samsvar med lov, forskrift og god revisjonsskikk i Norge, herunder de internasjonale revisjonsstandardene International Standards on Auditing (ISA-ene). Våre oppgaver og plikter i henhold til disse standardene er beskrevet i Revisors oppgaver og plikter ved revisjon av årsregnskapet. Vi er uavhengige av selskapet slik det kreves i lov og forskrift, og har overholdt våre øvrige etiske forpliktelser i samsvar med disse kravene. Etter vår oppfatning er innhentet revisjonsbevis tilstrekkelig og hensiktsmessig som grunnlag for vår konklusjon.

Øvrig informasjon

Ledelsen er ansvarlig for øvrig informasjon. Øvrig informasjon omfatter informasjon i årsrapporten bortsett fra årsregnskapet og den tilhørende revisjonsberetningen.

Vår uttalelse om revisjonen av årsregnskapet dekker ikke øvrig informasjon, og vi attesterer ikke den øvrige informasjonen.

I forbindelse med revisjonen av årsregnskapet er det vår oppgave å lese øvrig informasjon med det formål å vurdere hvorvidt det foreligger vesentlig inkonsistens mellom øvrig informasjon og årsregnskapet, kunnskap vi har opparbeidet oss under revisjonen, eller hvorvidt den tilsynelatende inneholder vesentlig feilinformasjon.

Dersom vi konkluderer med at den øvrige informasjonen inneholder vesentlig feilinformasjon er vi pålagt å rapportere det. Vi har ingenting å rapportere i så henseende.

Styrets og daglig leders ansvar for årsregnskapet

Styret og daglig leder (ledelsen) er ansvarlig for å utarbeide årsregnskapet i samsvar med lov og forskrifter, herunder for at det gir et rettviseende bilde i samsvar med regnskapslovens regler og god regnskapsskikk i Norge. Ledelsen er også ansvarlig for slik internkontroll som den finner nødvendig for å kunne utarbeide et årsregnskap som ikke inneholder vesentlig feilinformasjon, verken som følge av misligheter eller utilsiktede feil.

SLM Revisjon AS – MEDLEMMER AV DEN NORSKE REVISORFORENING OG PRIME GLOBAL – REVISORNUMMER 972 412 112

Postadresse: Postboks 273, 2001 Lillestrøm
Besøksadresse: Stortorget, 28, Lillestrøm

Telefon: 63 89 77 00

E-post: firmapost@slm-revisjon.no
Nettside: www.slm-revisjon.no



Dette dokumentet er signert med PAdES-formatet (PDF Advanced Electronic Signatures) av Signicat. Dette sikrer dokumentet og dets vedlegg mot endringer etter signering.

SIGNICAT



Ved utarbeidelsen av årsregnskapet må ledelsen ta standpunkt til selskapets evne til fortsatt drift og opplyse om forhold av betydning for fortsatt drift. Forutsetningen om fortsatt drift skal legges til grunn for årsregnskapet så lenge det ikke er sannsynlig at virksomheten vil bli avviklet.

Revisors oppgaver og plikter ved revisjonen av årsregnskapet

Vårt mål med revisjonen er å oppnå betryggende sikkerhet for at årsregnskapet som helhet ikke inneholder vesentlig feilinformasjon, verken som følge av misligheter eller utilsiktede feil, og å avgi en revisjonsberetning som inneholder vår konklusjon. Betryggende sikkerhet er en høy grad av sikkerhet, men ingen garanti for at en revisjon utført i samsvar med lov, forskrift og god revisjonsskikk i Norge, herunder ISA-ene, alltid vil avdekke vesentlig feilinformasjon som eksisterer. Feilinformasjon kan oppstå som følge av misligheter eller utilsiktede feil. Feilinformasjon blir vurdert som vesentlig dersom den enkeltvis eller samlet med rimelighet kan forventes å påvirke økonomiske beslutninger som brukerne foretar basert på årsregnskapet.

For videre beskrivelse av revisors oppgaver og plikter vises det til: <https://revisorforeningen.no/revisjonsberetninger>

Uttalelse om andre lovmessige krav

Konklusjon om registrering og dokumentasjon

Basert på vår revisjon av årsregnskapet som beskrevet ovenfor, og kontrollhandlinger vi har funnet nødvendig i henhold til internasjonal standard for attestasjonsoppdrag (ISAE) 3000 «Attestasjonsoppdrag som ikke er revisjon eller forenklet revisorkontroll av historisk finansiell informasjon», mener vi at ledelsen har oppfylt sin plikt til å sørge for ordentlig og oversiktlig registrering og dokumentasjon av selskapets regnskapsopplysninger i samsvar med lov og god bokføringskikk i Norge.

Lillestrøm, 31. august 2021
SLM Revisjon AS

Jan Ove Hofseth
Statsautorisert revisor
(elektronisk signert)

SLM Revisjon AS – MEDLEMMER AV DEN NORSKE REVISORFORENING OG PRIME GLOBAL – REVISORNUMMER 972 412 112

Postadresse: Postboks 273, 2001 Lillestrøm
Besøksadresse: Stortorget, 28, Lillestrøm

Telefon: 63 89 77 00

E-post: firmapost@slm-revisjon.no
Nettside: www.slm-revisjon.no



Dette dokumentet er signert med PAdES-formatet (PDF Advanced Electronic Signatures) av Signicat. Dette sikrer dokumentet og dets vedlegg mot endringer etter signering.

SIGNICAT



Elektronisk signatur

Signert av

HOFSETH, JAN OVE



Dato og tid (UTC+01:00) Amsterdam, Berlin, Bern, Rome, Stockholm, Vienna

03.09.2021 10.44.54

Signaturmetode

Norwegian Buypass


Dette dokumentet er signert med elektronisk signatur. En elektronisk signatur er juridisk forpliktende på samme måte som en håndskrevet signatur på papir. Denne siden er lagt til dokumentet for å vise grunnleggende informasjon om signaturen(e), og på de følgende sidene kan du lese dokumentet som er signert. Vedlagt finnes også en PDF med signaturdetaljer, og en XML-fil med innholdet i den elektroniske signaturen(e). Vedleggene kan brukes for å verifisere gyldigheten av dokumentets signatur ved behov.



Årsregnskap

2020

Ikt-elektro AS



IKT Elektro AS

Brobekkveien 114

0582 Oslo

Telefon

22 65 20 00

E-post

post@ikt-elektro.no

Foretaksnummer

987 218 452

Årsberetning 2020

Virksomhetens art og hvor den drives

IKT-Elektro AS driver virksomhet med utgangspunkt i selskapets lokaler i Oslo Kommune.

Selskapets utvikling, resultat og fortsatt drift

Etter styrets oppfatning gir årsregnskapet en rettvise oversikt over utvikling og resultat av foretakets virksomhet og dets stilling pr. 31.12.2020. Styret bekrefter at forutsetning om fortsatt drift er til stede og lagt til grunn ved utarbeidelse av regnskapet. Det er ikke inntrådt forhold etter regnskapsårets utgang som er av betydning ved bedømmelse av selskapets stilling.

Forsknings- og utviklingsaktiviteter

Selskapet har ikke hatt kostnader til forsknings- og utviklingsaktiviteter i 2020.

Arbeidsmiljø

I henhold til lover og forskrifter fører selskapet oversikt over totalt sykefravær blant selskapets ansatte. I løpet av regnskapsåret har det vært ubetydelig sykefravær. Styret er av den oppfatning at arbeidsmiljøet og den generelle trivsel er god, og selskapet har av den grunn ikke ansett det som nødvendig å iverksette spesielle tiltak på dette området. Det er ikke blitt rapportert om skader eller ulykker på arbeidsplassen.

Likestilling

Selskapet har som mål å være en arbeidsplass der det råder full likestilling mellom kvinner og menn. Selskapet har en innarbeidet policy som tar sikte på at det ikke forekommer forskjellsbehandling grunnet kjønn.

Ytre miljø

Selskapets virksomhet forurenser ikke det ytre miljø.

Resultatdisponering

Styret anslår at årets resultat, kr. 2.141.294,-, disponeres som følger:

Avsatt til annen egenkapital	kr.	2.141.294.-
Avsatt til utbytte	kr.	0.-
Sum	kr.	2.141.294.-

Oslo, den

31/8-21

Henning Bække

Daglig leder / Styrets leder

Øyvind Johnsen

Styremedlem

Tore Johnsen

Styremedlem

Knut Røhr-Staff

Styremedlem



Resultatregnskap			
Ikt-elektro AS			
Driftsinntekter og driftskostnader	Note	2020	2019
Salgsinntekt		19 911 294	18 389 982
Annen driftsinntekt		0	32 852
Sum driftsinntekter		<u>19 911 294</u>	<u>18 422 834</u>
Varekostnad		7 176 804	5 313 832
Lønnskostnad	6	7 344 370	7 714 254
Avskrivninger	1	443 527	496 825
Annen driftskostnad	6	2 356 975	2 680 914
Sum driftskostnader		<u>17 321 677</u>	<u>16 205 825</u>
Driftsresultat		<u>2 589 617</u>	<u>2 217 008</u>
Finansinntekter og finanskostnader			
Annen renteinntekt		46 259	65 849
Annen rentekostnad		39 265	26 939
Resultat av finansposter		<u>6 994</u>	<u>38 910</u>
Ordinært resultat før skattekostnad		<u>2 596 611</u>	<u>2 255 918</u>
Skattekostnad på ordinært resultat	7	<u>455 317</u>	<u>621 302</u>
Årsresultat	3	<u>2 141 294</u>	<u>1 634 616</u>
Overføringer			
Avsatt til annen egenkapital		2 141 294	1 634 616
Sum overføringer		<u>2 141 294</u>	<u>1 634 616</u>
Ikt-elektro AS			







Balanse			
Ikt-elektro AS			
Eiendeler	Note	2020	2019
Anleggsmidler			
Varige driftsmidler			
Driftsløsøre, inventar o.a. utstyr	1	<u>970 788</u>	<u>544 855</u>
Finansielle anleggsmidler			
Investeringer i annet foretak i samme konsern	8	400 000	400 000
Investeringer i aksjer og andeler		10 000	10 000
Andre langsiktige fordringer	4	<u>9 152</u>	<u>43 677</u>
Sum finansielle anleggsmidler		<u>419 152</u>	<u>453 677</u>
Sum anleggsmidler		<u>1 389 940</u>	<u>998 532</u>
Omløpsmidler			
Varer			
Varer		<u>547 659</u>	<u>403 738</u>
Fordringer			
Kundefordringer		6 415 894	4 385 453
Fordring på selskap i samme konsern		119 034	0
Andre kortsiktige fordringer		<u>103 275</u>	<u>117 945</u>
Sum fordringer		<u>6 638 203</u>	<u>4 503 398</u>
Bankinnskudd, kontanter og lignende			
Bankinnskudd, kontanter	2	<u>2 382 482</u>	<u>3 739 101</u>
Sum omløpsmidler		<u>9 568 344</u>	<u>8 646 237</u>
Sum eiendeler		<u>10 958 284</u>	<u>9 644 768</u>
Ikt-elektro AS			



Balanse			
Ikt-elektro AS			
Egenkapital og gjeld	Note	2020	2019
Egenkapital			
Innskutt egenkapital			
Aksjekapital	5	102 000	102 000
Overkurs		2 980	2 980
Sum innskutt egenkapital		<u>104 980</u>	<u>104 980</u>
Opptjent egenkapital			
Annen egenkapital		<u>6 765 707</u>	<u>4 624 413</u>
Sum egenkapital	3	<u>6 870 687</u>	<u>4 729 393</u>
Gjeld			
Annen langsiktig gjeld			
Gjeld til kredittinstitusjoner	4	<u>664 652</u>	<u>307 249</u>
Kortsiktig gjeld			
Leverandørgjeld		471 674	793 516
Betalbar skatt	7	455 317	621 302
Skyldig offentlige avgifter		1 612 008	1 789 107
Annen kortsiktig gjeld		883 946	1 404 202
Sum kortsiktig gjeld		<u>3 422 944</u>	<u>4 608 126</u>
Sum gjeld		<u>4 087 596</u>	<u>4 915 375</u>
Sum egenkapital og gjeld		<u>10 958 284</u>	<u>9 644 768</u>

Oslo, 31.08.2020

 Henning Backe styreleder/daglig leder	 Tore Johnsen styremedlem
 Knut Røhr-Staff styremedlem	 Øyvind Johnsen styremedlem

Ikt-elektro AS



Noter 2020
Ikt-elektro AS

Regnskapsprinsipper

Årsregnskapet er satt opp i samsvar med regnskapsloven og NRS 8 - God regnskapsskikk for små foretak.

Driftsinntekter

Inntektsføring ved salg av varer skjer på leveringstidspunktet. Tjenester inntektsføres etter hvert som de leveres.

Omløpsmidler/Kortsiktig gjeld

Omløpsmidler og kortsiktig gjeld omfatter normalt poster som forfaller til betaling innen ett år etter balansedagen, samt poster som knytter seg til varekretsløpet. Omløpsmidler vurderes til laveste verdi av anskaffelseskost og virkelig verdi.

Anleggsmidler

Anleggsmidler omfatter eiendeler bestemt til varig eie og bruk. Anleggsmidler er vurdert til anskaffelseskost. Varige driftsmidler balanseføres og avskrives over driftsmidlets økonomiske levetid. Varige driftsmidler nedskrives til gjenvinnbart beløp ved verdifall som forventes ikke å være forbigående. Gjenvinnbart beløp er det høyeste av netto salgsverdi og verdi i bruk. Verdi i bruk er nåverdi av fremtidige kontantstrømmer knyttet til eiendelen. Nedskrivningen reverseres når grunnlaget for nedskrivningen ikke lenger er tilstede.

Varer

Varer er vurdert til det laveste av anskaffelseskost og netto salgsverdi.

Fordringer

Kundefordringer og andre fordringer oppføres til pålydende etter fradrag for avsetning til forventet tap. Avsetning til tap gjøres på grunnlag av en individuell vurdering av de enkelte fordringene. I tillegg gjøres det for øvrige kundefordringer en uspesifisert avsetning for å dekke antatt tap.

Aksjer i datterselskap/tilknyttet selskap

Investeringer i datterselskap er vurdert etter kostmetoden da konsernet samlet ikke overstiger grensen for små foretak. Langsiktige aksjeplasseringer vurderes til laveste av kostpris og virkelig verdi. Det er foretatt nedskrivning til virkelig verdi når verdifallet skyldes årsaker som ikke kan antas å være forbigående og det må anses nødvendig etter god regnskapsskikk.

Skatt

Skattekostnaden i resultatregnskapet omfatter både periodens betalbare skatt og endring i utsatt skatt. Utsatt skatt er beregnet med 22% på grunnlag av de midlertidige forskjeller som eksisterer mellom regnskapsmessige og skattemessige verdier, samt skattemessig underskudd til fremføring ved utgangen av regnskapsåret. Skatteøkende og skattereduserende midlertidige forskjeller som reverserer eller kan reverseres i samme periode er utlignet og nettoført. Utsatt skattefordel balanseføres i den grad det er sannsynlig at den kan bli nyttiggjort.



Noter 2020 Ikt-elektro AS

Note 1 Anleggsnote

	Kontor- maskiner og inventar	Biler	Sum varige driftsmidler
Anskaffelseskost 01.01.2020	128 071	2 701 095	2 829 166
Tilgang kjøpte driftsmidler	27 192	842 268	869 460
Anskaffelseskost 31.12.2020	155 263	3 543 363	3 698 626
Akkumulerte avskrivninger 31.12.2020	122 032	2 605 806	2 727 838
Bokført verdi per 31.12.2020	33 231	937 557	970 788
Årets avskrivninger	26 899	416 628	443 527
Avskrivningssatser	20-33%	20 %	

Note 2 Bankinnskudd

Innestående midler på skattetrekkkonto (bundne midler) er på kr. 285 617.

Note 3 Egenkapital

	Aksjekapital	Overkurs	Annen egenkapital	Sum egenkapital
Pr. 31.12.2019	102 000	2 980	4 624 413	4 729 393
Årets resultat			2 141 294	2 141 294
Pr 31.12.2020	102 000	2 980	6 765 707	6 870 687

Note 4 Fordringer og gjeld

	2020
Fordringer med forfall > 1 år	9 152

Gjeld som er sikret ved pant utgjør kr 664 652. Balanseført verdi av de pantsatte eiendelene utgjør kr 937 557.



Noter 2020
Ikt-elektro AS

Note 5 Aksjonærer

Aksjekapitalen i Ikt-elektro AS pr. 31.12 består av:

	Antall	Pålydende	Bokført
Ordinære aksjer	1 020	100	102 000
Sum	1 020		102 000

Eierstruktur

Aksjonærer i % pr. 31.12:

	Ordinære	Eierandel
Henning Backe	408	40
Tore Johnsen	306	30
Øyvind Johnsen	306	30
Totalt antall aksjer	1 020	100

Aksjer og opsjoner eiet av medlemmer i styret og daglig leder:

Navn	Verv	Ordinære
Tore Johnsen	styremedlem	306
Øyvind Johnsen	styremedlem	306
Henning Backe	styreleder/daglig leder	408
Totalt antall aksjer		1 020

Note 6 Lønnskostnader og ytelser, godtgjørelser til daglig leder, styret og revisor
--

Lønnskostnader	2020	2019
Lønninger	6 782 105	7 154 335
Arbeidsgiveravgift	34 277	81 450
Pensjonskostnader	408 515	364 999
Andre ytelser	119 473	113 470
Sum	7 344 370	7 714 254

Selskapet har i 2020 sysselsatt ca 17 årsverk.

Pensjonsforpliktelser

Selskapet er pliktig til å ha tjenstepensjonsordning etter lov om obligatorisk tjenstepensjon. Selskapets pensjonsordninger tilfredsstiller kravene i denne lov.

Ytelser til ledende personer	Daglig leder	Styret
Lønn	888 843	0
Annen godtgjørelse	7 802	0
Sum	896 645	0

Revisor

Kostnadsført revisjonshonorar for 2020 utgjør kr 48 925. I tillegg kommer honorar for andre tjenester med kr 8 185.



Noter 2020
Ikt-elektro AS

Note 7 Skatt

Årets skattekostnad	2020	2019
Resultatført skatt på ordinært resultat:		
Betalbar skatt	455 317	621 302
Endring i utsatt skattefordel	0	0
Skattekostnad ordinært resultat	455 317	621 302
Skattepliktig inntekt:		
Ordinært resultat før skatt	2 596 611	2 255 918
Permanente forskjeller	8 041	6 710
Endring i midlertidige forskjeller	-535 031	561 474
Skattepliktig inntekt	2 069 621	2 824 102
Betalbar skatt i balansen:		
Betalbar skatt på årets resultat	455 317	621 302
Sum betalbar skatt i balansen	455 317	621 302

Skatteeffekten av midlertidige forskjeller som har gitt opphav til utsatt skatt og utsatte skattefordeler, spesifisert på typer av midlertidige forskjeller

	2020	2019	Endring
Varige driftsmidler	-344 801	-318 344	26 458
Fordringer	118 998	-442 490	-561 488
Sum	-225 803	-760 834	-535 031
Inngår ikke i beregningen av utsatt skatt	225 803	760 834	535 031
Utsatt skattefordel (22 %)	-49 677	-167 383	-117 707

I henhold til God regnskapsskikk for små foretak balanseføres ikke utsatt skattefordel.

Note 8 Datterselskap, TS og FKV
--

	Kontor- kommune	Eier- andel	Anskaffelses- kost	Egenkapital	Resultat
DS/FKV/TS					
Plugpay AS	OSLO	100,0 %	400 000	403 296	-12 562
Sum			400 000	403 296	-12 562