



## ÅRSREGNSKAPET FOR REGNSKAPSÅRET 2025 - GENERELL INFORMASJON

### Enheten

Organisasjonsnummer: 917 192 456  
Organisasjonsform: Aksjeselskap  
Foretaksnavn: OPTURA NORDIC AS  
Forretningsadresse: Harpunveien 3  
3128 NØTTERØY

### Regnskapsår

Årsregnskapets periode: 01.01.2025 - 31.12.2025

### Konsern

Mørselskap i konsern: Ja  
Konsernregnskap lagt ved: Ja

### Regnskapsregler

Regler for små foretak benyttet: Nei  
Benyttet ved utarbeidelsen av årsregnskapet til selskapet: Regnskapslovens alminnelige regler  
Benyttet ved utarbeidelsen av årsregnskapet til konsernet: Regnskapslovens alminnelige regler

### Årsregnskapet fastsatt av kompetent organ

Bekreftet av representant for selskapet: Ann Kristin Bergh  
Dato for fastsettelse av årsregnskapet: 18.03.2026

### Grunnlag for avgivelse

År 2025: Årsregnskapet er elektronisk innlevert  
År 2024: Tall er hentet fra elektronisk innlevert årsregnskap fra 2025

*Det er ikke krav til at årsregnskapet m.v. som sendes til Regnskapsregisteret er undertegnet. Kontrollen på at dette er utført ligger hos revisor/enhetens øverste organ. Sikkerheten ivaretas ved at innsender har rolle/rettighet for innsending av årsregnskapet via Altinn, og ved at det bekreftes at årsregnskapet er fastsatt av kompetent organ.*

Brønnøysundregistrene, 21.04.2026



### Resultatregnskap

Beløp i: NOK	Note	2025	2024
<b>RESULTATREGNSKAP</b>			
<b>Inntekter</b>			
Salgsinntekt	2, 3	3 958 824	6 091 798
Annen driftsinntekt	4	32 633 560	31 477 238
<b>Sum inntekter</b>		<b>36 592 383</b>	<b>37 569 036</b>
<b>Kostnader</b>			
Varekostnad	5	538 725	4 876 066
Lønnskostnad	6	16 858 306	16 759 571
Avskrivning av driftsmidler og immaterielle eiendeler	7	2 399 158	2 191 365
Annen driftskostnad	6	10 856 701	9 122 528
<b>Sum kostnader</b>		<b>30 652 890</b>	<b>32 949 530</b>
<b>Driftsresultat</b>		<b>5 939 494</b>	<b>4 619 506</b>
<b>Finansinntekter og finanskostnader</b>			
Inntekt på investering i datterselskap	8	9 268 160	8 000 000
Annen renteinntekt	9	90 175	111 484
Annen finansinntekt	9	2 372 751	2 345 420
<b>Sum finansinntekter</b>		<b>11 731 086</b>	<b>10 456 905</b>
Nedskrivning av andre finansielle anleggsmidler		696 001	
Annen rentekostnad	9	3 214 299	2 287 072
Annen finanskostnad	9	2 899 750	3 043 870
<b>Sum finanskostnader</b>		<b>6 810 049</b>	<b>5 330 942</b>
<b>Netto finans</b>	9	<b>4 921 037</b>	<b>5 125 963</b>
<b>Resultat før skattekostnad</b>		<b>10 860 531</b>	<b>9 745 469</b>
Skattekostnad på resultat	10	623 957	386 778
<b>Årsresultat</b>	11	<b>10 236 574</b>	<b>9 358 691</b>
<b>Årsresultat etter minoritetsinteresser</b>		<b>10 236 574</b>	<b>9 358 691</b>
<b>Totalresultat</b>		<b>10 236 574</b>	<b>9 358 691</b>



## Resultatregnskap

<b>Beløp i: NOK</b>	<b>Note</b>	<b>2025</b>	<b>2024</b>
<b>Overføringer og disponeringer</b>			
Ordinært utbytte	11	6 000 000	4 000 000
Udekket tap	11		
Avsatt til annen egenkapital	11	4 236 574	5 358 691
<b>Sum overføringer og disponeringer</b>		<b>10 236 574</b>	<b>9 358 691</b>



## Balanse

Beløp i: NOK	Note	2025	2024
<b>BALANSE - EIENDELER</b>			
<b>Anleggsmidler</b>			
<b>Immaterielle eiendeler</b>			
Utsatt skattefordel	10	2 122 907	2 452 615
<b>Sum immaterielle eiendeler</b>		<b>2 122 907</b>	<b>2 452 615</b>
<b>Varige driftsmidler</b>			
Tomter, bygninger o.a. fast eiendom	7, 12	368 771	400 826
Maskiner og anlegg	7, 12	402 844	585 679
Skip og flytende installasjoner	7		
Driftsløsøre, inventar o.a. utstyr	7, 12	4 472 331	4 454 262
<b>Sum varige driftsmidler</b>	7, 12	<b>5 243 945</b>	<b>5 440 767</b>
<b>Finansielle anleggsmidler</b>			
Investering i datterselskap	8	12 076 279	10 718 032
Lån til foretak i samme konsern			1 464 925
Investeringer i tilknyttet selskap			686 001
Andre langsiktige fordringer	13	1 000 000	1 000 000
<b>Sum finansielle anleggsmidler</b>		<b>13 076 279</b>	<b>13 868 957</b>
<b>Sum anleggsmidler</b>		<b>20 443 131</b>	<b>21 762 339</b>
<b>Omløpsmidler</b>			
<b>Varer</b>			
<b>Sum varer</b>	5, 12	<b>33 890 027</b>	<b>35 209 916</b>
<b>Fordringer</b>			
Kundefordringer	12, 14	23 276 926	23 724 827
Andre kortsiktige fordringer		2 273 946	973 643
Konsernfordringer	4	9 268 160	8 000 000
<b>Sum fordringer</b>		<b>34 819 032</b>	<b>32 698 470</b>
<b>Bankinnskudd, kontanter og lignende</b>			
Bankinnskudd, kontanter o.l.	15	4 830 073	5 494 565
<b>Sum bankinnskudd, kontanter og lignende</b>		<b>4 830 073</b>	<b>5 494 565</b>



## Balanse

Beløp i: NOK	Note	2025	2024
Sum omløpsmidler		73 539 132	73 402 950
<b>SUM EIENDELER</b>		<b>93 982 263</b>	<b>95 165 289</b>
<b>BALANSE - EGENKAPITAL OG GJELD</b>			
<b>Egenkapital</b>			
<b>Innskutt egenkapital</b>			
Aksjekapital	11, 16	200 000	200 000
Annen innskutt egenkapital	11	-11 833	-11 833
<b>Sum innskutt egenkapital</b>		<b>188 168</b>	<b>188 168</b>
<b>Opptjent egenkapital</b>			
Annen egenkapital	11	30 341 569	26 104 995
<b>Sum opptjent egenkapital</b>		<b>30 341 569</b>	<b>26 104 995</b>
<b>Sum egenkapital</b>	11	<b>30 529 737</b>	<b>26 293 163</b>
<b>Gjeld</b>			
<b>Langsiktig gjeld</b>			
Utsatt skatt	10		
Andre avsetninger for forpliktelser	17	1 592 093	1 592 093
<b>Sum avsetninger for forpliktelser</b>		<b>1 592 093</b>	<b>1 592 093</b>
<b>Annen langsiktig gjeld</b>			
Gjeld til kredittinstitusjoner	12, 13	6 669 011	8 005 419
Øvrig langsiktig gjeld	13	3 296 301	4 925 572
<b>Sum annen langsiktig gjeld</b>		<b>9 965 312</b>	<b>12 930 991</b>
<b>Sum langsiktig gjeld</b>		<b>11 557 405</b>	<b>14 523 084</b>
<b>Kortsiktig gjeld</b>			
Gjeld til kredittinstitusjoner	12	11 436 213	9 646 912
Leverandørgjeld	4	24 076 221	32 566 880
Betalbar skatt	10		393 599
Skyldig offentlige avgifter		4 641 827	4 404 899
Utbytte	4, 11	6 000 000	4 000 000
Kortsiktig konserngjeld	4, 14	1 249 472	



## Balanse

<b>Beløp i: NOK</b>	<b>Note</b>	<b>2025</b>	<b>2024</b>
Annen kortsiktig gjeld		4 491 387	3 336 752
<b>Sum kortsiktig gjeld</b>		<b>51 895 121</b>	<b>54 349 042</b>
<b>Sum gjeld</b>		<b>63 452 526</b>	<b>68 872 127</b>
<b>SUM EGENKAPITAL OG GJELD</b>		<b>93 982 263</b>	<b>95 165 289</b>
<b>POSTER UTENOM BALANSEN</b>			
Garantistillelser	12, 17		
Pantstillelser	12		



## Konsernets resultatregnskap

Beløp i: NOK	Note	2025	2024
<b>RESULTATREGNSKAP</b>			
<b>Inntekter</b>			
Salgsinntekt	2, 3	178 153 053	164 106 873
Annen driftsinntekt	3	1 810 038	1 424 418
<b>Sum inntekter</b>		<b>179 963 091</b>	<b>165 531 291</b>
<b>Kostnader</b>			
Varekostnad		100 361 519	95 238 065
Lønnskostnad	4	32 435 699	29 216 423
Avskrivning av driftsmidler og immaterielle eiendeler	5, 6	4 033 011	3 404 153
Nedskrivning av varige driftsmidler og immaterielle eiendeler	5		
Annen driftskostnad	4	30 046 335	26 152 779
<b>Sum kostnader</b>		<b>166 876 563</b>	<b>154 011 419</b>
<b>Driftsresultat</b>		<b>13 086 528</b>	<b>11 519 871</b>
<b>Finansinntekter og finanskostnader</b>			
Annen renteinntekt		467 487	146 721
Annen finansinntekt		2 413 420	2 065 070
<b>Sum finansinntekter</b>		<b>2 880 907</b>	<b>2 211 791</b>
Nedskrivning av andre finansielle anleggsmidler		15 381	6 601
Annen rentekostnad		3 255 463	2 894 180
Annen finanskostnad		3 116 219	3 177 035
<b>Sum finanskostnader</b>		<b>6 387 063</b>	<b>6 077 816</b>
<b>Netto finans</b>		<b>-3 506 156</b>	<b>-3 866 025</b>
<b>Resultat før skattekostnad</b>		<b>9 580 371</b>	<b>7 653 846</b>
Skattekostnad på ordinært resultat	7	1 888 483	1 783 242
<b>Årsresultat</b>	8	<b>7 691 888</b>	<b>5 870 604</b>
Minoritetsinteresser	8		
<b>Årsresultat etter minoritetsinteresser</b>	8	<b>7 691 888</b>	<b>5 870 604</b>



## Konsernets resultatregnskap

<b>Beløp i: NOK</b>	<b>Note</b>	<b>2025</b>	<b>2024</b>
<b>Totalresultat</b>		<b>7 691 888</b>	<b>5 870 604</b>
<b>Overføringer og disponeringer</b>			
Ordinært utbytte	8	6 000 000	4 000 000
Avsatt til annen egenkapital	8	1 691 888	1 870 604
<b>Sum overføringer og disponeringer</b>		<b>7 691 888</b>	<b>5 870 604</b>



## Konsernets balanse

Beløp i: NOK	Note	2025	2024
<b>BALANSE - EIENDELER</b>			
<b>Anleggsmidler</b>			
<b>Immaterielle eiendeler</b>			
Utsatt skattefordel	7	2 881 183	2 437 769
Goodwill	5, 6	1 033 418	1 422 422
<b>Sum immaterielle eiendeler</b>		<b>3 914 601</b>	<b>3 860 191</b>
<b>Varige driftsmidler</b>			
Tomter, bygninger o.a. fast eiendom	5		
Driftsløsøre, inventar o.a. utstyr	5, 9	10 121 790	8 817 141
<b>Sum varige driftsmidler</b>		<b>10 121 790</b>	<b>8 817 141</b>
<b>Finansielle anleggsmidler</b>			
Investering i datterselskap	2		
Lån til foretak i samme konsern	9	1 316 612	1 021 657
Investeringer i tilknyttet selskap	2		248 771
<b>Sum finansielle anleggsmidler</b>		<b>1 316 612</b>	<b>1 270 428</b>
<b>Sum anleggsmidler</b>		<b>15 353 004</b>	<b>13 947 760</b>
<b>Omløpsmidler</b>			
<b>Varer</b>			
<b>Sum varer</b>	9	<b>48 629 862</b>	<b>46 361 311</b>
<b>Fordringer</b>			
Kundefordringer	9	17 123 466	14 630 470
Andre kortsiktige fordringer		3 875 028	1 122 565
<b>Sum fordringer</b>		<b>20 998 494</b>	<b>15 753 035</b>
<b>Bankinnskudd, kontanter og lignende</b>			
Bankinnskudd, kontanter o.l.	10	4 499 347	6 218 654
<b>Sum bankinnskudd, kontanter og lignende</b>		<b>4 499 347</b>	<b>6 218 654</b>
<b>Sum omløpsmidler</b>		<b>74 127 703</b>	<b>68 333 000</b>
<b>SUM EIENDELER</b>		<b>89 480 707</b>	<b>82 280 759</b>



## Konsernets balanse

Beløp i: NOK	Note	2025	2024
<b>BALANSE - EGENKAPITAL OG GJELD</b>			
<b>Egenkapital</b>			
<b>Innskutt egenkapital</b>			
Aksjekapital	8, 11	188 168	188 168
<b>Sum innskutt egenkapital</b>		<b>188 168</b>	<b>188 168</b>
<b>Opptjent egenkapital</b>			
Annen egenkapital	8	27 510 205	27 595 543
Udisponert resultat			
<b>Sum opptjent egenkapital</b>		<b>27 510 205</b>	<b>27 595 543</b>
<b>Sum egenkapital</b>	8	<b>27 698 373</b>	<b>27 783 710</b>
<b>Gjeld</b>			
<b>Langsiktig gjeld</b>			
Andre avsetninger for forpliktelser	9	1 599 140	1 617 093
<b>Sum avsetninger for forpliktelser</b>		<b>1 599 140</b>	<b>1 617 093</b>
<b>Annen langsiktig gjeld</b>			
Obligasjonslån		479 499	668 231
Gjeld til kredittinstitusjoner	9	9 353 170	10 769 464
Øvrig langsiktig gjeld	9	5 023 856	6 542 117
<b>Sum annen langsiktig gjeld</b>		<b>14 856 525</b>	<b>17 979 812</b>
<b>Sum langsiktig gjeld</b>		<b>16 455 665</b>	<b>19 596 905</b>
<b>Kortsiktig gjeld</b>			
Gjeld til kredittinstitusjoner	9, 10	10 879 314	10 246 912
Leverandørgjeld		11 949 559	7 719 620
Betalbar skatt	7	1 403 259	989 671
Skyldig offentlige avgifter		7 994 695	6 764 642
Utbytte	8	6 506 072	4 000 000
Annen kortsiktig gjeld		6 593 769	5 179 299
<b>Sum kortsiktig gjeld</b>		<b>45 326 668</b>	<b>34 900 144</b>
<b>Sum gjeld</b>		<b>61 782 334</b>	<b>54 497 049</b>



## Konsernets balanse

<b>Beløp i: NOK</b>	<b>Note</b>	<b>2025</b>	<b>2024</b>
<b>SUM EGENKAPITAL OG GJELD</b>		<b>89 480 707</b>	<b>82 280 759</b>



 BankID Signing  
Bergh, Ann Kristin  
2026-03-18

 BankID Signing  
Bergh, Bjørn Franklin  
2026-03-18

 BankID Signing  
Linneud, Lars Kåre  
2026-03-18



# Konsernregnskap 2025

## Optura Nordic AS

Optura Nordic AS konsernregnskap  
Kontantstrøm konsern  
Noter konsern



Org.nr.: 917 192 456



## RESULTATREGNSKAP

### OPTURA NORDIC AS

DRIFTSINNEKTER OG DRIFTSKOSTNADER	Note	2025	2024
Salgsinntekt	2, 3	178 153 053	164 106 873
Annen driftsinntekt	3	1 810 038	1 424 418
<b>Sum driftsinntekter</b>		<b>179 963 091</b>	<b>165 531 291</b>
<b>VAREKOSTNAD</b>		<b>100 361 519</b>	<b>95 238 065</b>
Lønnskostnad	4	32 435 699	29 216 423
Avskrivning av driftsmidler og immaterielle eiendeler	5, 6	4 033 011	3 404 153
Annen driftskostnad	4	30 046 335	26 152 779
<b>Sum driftskostnader</b>		<b>166 876 563</b>	<b>154 011 419</b>
<b>Driftsresultat</b>		<b>13 086 528</b>	<b>11 519 871</b>
<b>FINANSINNEKTER OG FINANSKOSTNADER</b>			
Annen renteinntekt		467 487	146 721
Annen finansinntekt		2 413 420	2 065 070
Nedskrivning av andre finansielle anleggsmidler		15 381	6 601
Annen rentekostnad		3 255 463	2 894 180
Annen finanskostnad		3 116 219	3 177 035
<b>Resultat av finansposter</b>		<b>-3 506 156</b>	<b>-3 866 025</b>
<b>Ordinært resultat før skattekostnad</b>		<b>9 580 371</b>	<b>7 653 846</b>
Skattekostnad på ordinært resultat	7	1 888 483	1 783 242
<b>Ordinært resultat</b>		<b>7 691 888</b>	<b>5 870 604</b>
<b>EKSTRAORDINÆRE INNEKTER OG KOSTNADER</b>			
<b>Årsresultat</b>	<b>8</b>	<b>7 691 888</b>	<b>5 870 604</b>
Majoritetens andel	8	7 691 888	5 870 604
<b>OVERFØRINGER</b>			
Avsatt til utbytte	8	6 000 000	4 000 000
Avsatt til annen egenkapital	8	1 691 888	1 870 604
<b>Sum disponert</b>		<b>7 691 888</b>	<b>5 870 604</b>



BankID Signing  
Bergh, Ann Kristin  
2026-03-18



BankID Signing  
Bergh, Bjørn Franklin  
2026-03-18



BankID Signing  
Linneud, Lars Kåre  
2026-03-18

<b>BALANSE</b>			
<b>OPTURA NORDIC AS</b>			
<b>EIENDELER</b>	<b>Note</b>	<b>2025</b>	<b>2024</b>
<b>ANLEGGSMIDLER</b>			
<b>IMMATERIELLE EIENDELER</b>			
Utsatt skattefordel	7	2 881 183	2 437 769
Goodwill	5, 6	1 033 418	1 422 422
<b>Sum immaterielle eiendeler</b>		<b>3 914 601</b>	<b>3 860 191</b>
<b>VARIGE DRIFTSMIDLER</b>			
Driftsløsøre, inventar o.a. utstyr	5, 9	10 121 790	8 817 141
<b>Sum varige driftsmidler</b>		<b>10 121 790</b>	<b>8 817 141</b>
<b>FINANSIELLE ANLEGGSMIDLER</b>			
Lån til tilknyttet selskap og felles kontrollert virksomhet	9	1 316 612	1 021 657
Investeringer i tilknyttet selskap	2	0	248 771
<b>Sum finansielle anleggsmidler</b>		<b>1 316 612</b>	<b>1 270 428</b>
<b>Sum anleggsmidler</b>		<b>15 353 004</b>	<b>13 947 760</b>
<b>OMLØPSMIDLER</b>			
Lager av varer og annen beholdning	9	48 629 862	46 361 311
<b>FORDRINGER</b>			
Kundefordringer	9	17 123 466	14 630 470
Andre kortsiktige fordringer		3 875 028	1 122 565
<b>Sum fordringer</b>		<b>20 998 494</b>	<b>15 753 035</b>
<b>INVESTERINGER</b>			
Bankinnskudd, kontanter o.l.	10	4 499 347	6 218 654
<b>Sum omløpsmidler</b>		<b>74 127 703</b>	<b>68 333 000</b>
<b>Sum eiendeler</b>		<b>89 480 707</b>	<b>82 280 759</b>



<b>BALANSE</b>			
<b>OPTURA NORDIC AS</b>			
	Note	2025	2024
<b>EGENKAPITAL OG GJELD</b>			
<b>INNSKUTT EGENKAPITAL</b>			
Aksjekapital	8, 11	188 168	188 168
<b>Sum innskutt egenkapital</b>		<b>188 168</b>	<b>188 168</b>
<b>OPPTJENT EGENKAPITAL</b>			
Annen egenkapital	8	27 510 205	27 595 543
<b>Sum opptjent egenkapital</b>		<b>27 510 205</b>	<b>27 595 543</b>
<b>Sum egenkapital</b>	<b>8</b>	<b>27 698 373</b>	<b>27 783 710</b>
<b>GJELD</b>			
<b>AVSETNING FOR FORPLIKTELSE</b>			
Andre avsetninger for forpliktelser	9	1 599 140	1 617 093
<b>Sum avsetning for forpliktelser</b>		<b>1 599 140</b>	<b>1 617 093</b>
<b>ANNEN LANGSIKTIG GJELD</b>			
Obligasjonslån		479 499	668 231
Gjeld til kredittinstitusjoner	9	9 353 170	10 769 464
Øvrig langsiktig gjeld	9	5 023 856	6 542 117
<b>Sum annen langsiktig gjeld</b>		<b>14 856 525</b>	<b>17 979 812</b>
<b>KORTSIKTIG GJELD</b>			
Gjeld til kredittinstitusjoner	9, 10	10 879 314	10 246 912
Leverandørgjeld		11 949 559	7 719 620
Betalbar skatt	7	1 403 259	989 671
Skyldig offentlige avgifter		7 994 695	6 764 642
Utbytte	8	6 506 072	4 000 000
Annen kortsiktig gjeld		6 593 769	5 179 299
<b>Sum kortsiktig gjeld</b>		<b>45 326 668</b>	<b>34 900 144</b>
<b>Sum gjeld</b>		<b>61 782 334</b>	<b>54 497 049</b>
<b>Sum egenkapital og gjeld</b>		<b>89 480 707</b>	<b>82 280 759</b>

Styret i Optura Nordic AS

Lars Kåre Linnerud  
Styreleder

Bjørn Franklin Bergh  
Styremedlem

Ann Kristin Bergh  
Styremedlem/daglig leder



BankID Signing  
Bergh, Ann Kristin  
2026-03-18

BankID Signing  
Bergh, Bjørn Franklin  
2026-03-18

BankID Signing  
Linneua, Lars Kåre  
2026-03-18

## INDIREKTE KONTANTSTRØM

### OPTURA NORDIC AS

Kontantstrømoppstilling (NRS - Indirekte modell)

NRS Indirekte metode

	Note	2025	2024
<b>KONTANTSTRØMMER FRA OPERASJONELLE AKTIVITETER</b>			
Resultat før skattekostnad		9 580 371	7 653 846
Periodens betalte skatt		989 671	1 092 056
Tap/gevinst ved salg av anleggsmidler		-117 066	0
Ordinære avskrivninger		4 033 011	3 404 153
Endring i varelager		-2 268 552	3 424 311
Endring i kundefordringer		-2 492 996	6 649 405
Endring i leverandørgjeld		4 229 939	-5 616 086
Endring i andre tidsavgrensingsposter		-710 995	4 104 202
<b>Netto kontantstrøm fra operasjonelle aktiviteter</b>		<b>11 264 041</b>	<b>18 527 774</b>
<b>KONTANTSTRØMMER FRA INVESTERINGSAKTIVITETER</b>			
Innbetalinger ved salg av varige driftsmidler		1 672 168	0
Utbetalinger ved kjøp av varige driftsmidler		6 297 427	2 905 242
<b>Netto kontantstrøm fra investeringsaktiviteter</b>		<b>-4 625 259</b>	<b>-2 905 242</b>
<b>KONTANTSTRØMMER FRA FINANSIERINGSAKTIVITETER</b>			
Netto endring langsiktig gjeld		-3 123 287	2 711 639
Netto endring i kassekreditt		632 403	-14 309 373
Utbetalinger av utbytte		4 000 000	3 000 000
Andre EK-endringer kons. selskaper		1 867 205	0
<b>Netto kontantstrøm fra finansieringsaktiviteter</b>		<b>-8 358 089</b>	<b>-14 597 734</b>
Netto endring i kontanter og kontantekvivalenter		-1 719 307	1 024 798
Beh. av kont. og kontantekvivalenter ved per. begynnelse		6 218 654	5 193 856
<b>Beh. av kont. og kontantekvivalenter ved per. slutt</b>		<b>4 499 347</b>	<b>6 218 654</b>



## NOTER TIL KONSERNREGNSKAPET 2025



BankID Signing  
Bergh, Ann Kristin  
2026-03-18



BankID Signing  
Bergh, Bjørn Franklin  
2026-03-18



BankID Signing  
Linneud, Lars Kåre  
2026-03-18

### Regnskapsprinsipper

Årsregnskapet er satt opp i samsvar med regnskapsloven og god regnskapsskikk.

### Konsolideringsprinsipper

Konsernregnskapet omfatter morselskapet Optura Nordic AS og alle selskaper hvor morselskapet har bestemmende innflytelse. Konsernregnskapet viser disse enhetene som en felles økonomisk enhet.

Konserninterne poster som aksjer i datterselskaper, konserninterne fordringer og gjeld, samt øvrige transaksjoner mellom konsernselskapene er eliminert. I tillegg er identifiserbare merverdier og goodwill ved oppkjøp eliminert inn i regnskapet. Identifiserte merverdier ved oppkjøp tillegges de aktuelle eiendelene. Merverdier som ikke kan tillegges identifiserbare eiendeler klassifiseres som goodwill i konsernbalansen. Merverdier og goodwill avskrives over forventet økonomisk levetid.

Konsernregnskapet er utarbeidet etter ensartede prinsipper ved at datterselskapene følger de samme prinsipper som morselskapet.

Tilknyttede selskaper er vurdert etter kostmetoden i konsernregnskapet.

Datterselskaper og tilknyttede selskaper innarbeides i konsernet fra overtakelsestidspunkt og frem til 31.12. Tilsvarende for datterselskap som selges i løpet av året.

### Salgsinntekter

Inntektsføring ved salg av varer skjer på leveringstidspunktet. Tjenester inntektsføres i takt med utførelsen. Andelen av salgsinntekter som knytter seg til fremtidige serviceytelser balanseføres som uopptjent inntekt ved salget, og inntektsføres deretter i takt med levering av ytelsene.

### Klassifisering og vurdering av balanseposter

Omløpsmidler og kortsiktig gjeld omfatter poster som forfaller til betaling innen ett år etter anskaffelsestidspunktet, samt poster som knytter seg til varekretsløpet. Øvrige poster er klassifisert som anleggsmiddel/langsiktig gjeld.

Omløpsmidler vurderes til laveste av anskaffelseskost og virkelig verdi. Kortsiktig gjeld balanseføres til nominelt beløp på opptakstidspunktet

Anleggsmidler vurderes til anskaffelseskost, men nedskrives til virkelig verdi ved verdifall som ikke forventes å være forbigående. Langsiktig gjeld balanseføres til nominelt beløp på etableringstidspunktet.

### Fordringer

Kundefordringer og andre fordringer er oppført i balansen til pålydende etter fradrag for avsetning til forventet tap. Avsetning til tap gjøres på grunnlag av individuelle vurderinger av de enkelte fordringene. I tillegg gjøres det for øvrige kundefordringer en uspesifisert avsetning for å dekke antatt tap.

### Varebeholdninger

Lager av innkjøpte varer er verdsatt til laveste av anskaffelseskost etter FIFO-prinsippet og virkelig verdi. Egentilvirkede ferdigvarer og varer under tilvirkning er vurdert til full tilvirkningskost. Det foretas nedskrivning for påregnelig ukurans.



---

## NOTER TIL KONSERNREGNSKAPET 2025

---



BankID Signing  
Bergh, Ann Kristin  
2026-03-18



BankID Signing  
Bergh, Bjørn Franklin  
2026-03-18



BankID Signing  
Linneud, Lars Kåre  
2026-03-18

### Valuta

Pengeposter i utenlandsk valuta er vurdert til kursen ved regnskapsårets slutt. Resultatposter er medtatt til kursen ved regnskaps årets slutt som er tilnærmet lik gjennomsnittlig års kurs. Det er benyttet SEK = NOK.

### Kortsiktige plasseringer

Kortsiktige plasseringer (aksjer og andeler vurdert som omløpsmidler) vurderes til laveste av gjennomsnittlig anskaffelseskost og virkelig verdi på balansedagen. Mottatt utbytte og andre utdelinger fra selskapene inntektsføres som annen finansinntekt.

### Varige driftsmidler

Varige driftsmidler balanseføres og avskrives over driftsmidlets forventede levetid. Direkte vedlikehold av driftsmidler kostnadsføres løpende under driftskostnader, mens påkostninger eller forbedringer tillegges driftsmidlets kostpris og avskrives i takt med driftsmidlet.

### Skatt

Skattekostnaden i resultatregnskapet omfatter både periodens betalbare skatt og endring i utsatt skatt. Utsatt skatt er beregnet med 22 % på grunnlag av de midlertidige forskjeller som eksisterer mellom regnskapsmessige og skattemessige verdier, samt skattemessig underskudd til fremføring ved utgangen av regnskapsåret. Skatteøkende og skattereduserende midlertidige forskjeller som reverserer eller kan reversere i samme periode er utlignet. Netto utsatt skattefordel balanseføres i den grad det er sannsynlig at denne kan bli nyttegjørt. I den grad konsernbidrag ikke er resultatført er skatteeffekten av konsernbidraget ført direkte mot investering i balansen.

### Immaterielle verdier

Goodwill er oppstått gjennom kjøp av virksomhet. Avskrivninger foretas etter forventet økonomisk levetid.

### Garantier og reklamasjoner

Avsetningen er ført opp under Annen kortsiktig gjeld og er estimert med utgangspunkt i historiske tall for garantiarbeider. Garantikostnadene/reklamasjoner ved salg vurderes til antatt kostnad for slikt arbeid.



## NOTER TIL KONSERNREGNSKAPET 2025



### Note 2 Datterselskap, tilknyttet selskap m.v.

	Ervervet	Forretningskontor	Eierandel
Optura AS	2016	Nøtterøy	100 %
Optura AB	2016	Strømstad, Sverige	100 %
Bergh Watches Nordic AS	2025	Nøtterøy	100 %
Mtimes AS	2016	Nøtterøy	41,64 %
Bergh Watches Aps	2017	København	100 %
Tønsberg UR AS	2023	Tønsberg	100 %
Aug. Magnussons UR AB	2023	Gøteborg	100 %
Urmaker Christensen AS	2025	Oslo	100 %

Bergh Watches Aps var tatt ut av konsolidering da enheten var uvesentlig i fjor. Selskapet er konsolidert i 2025.

### Investering etter kostmetoden (selskapsregnskapet)

Optura AS	180 000	1 180	494 236	2 902 611	3 634 508
Optura AB	SEK 1 500 000	1 500	2 160 000	SEK 5 733 263	SEK 3 527 197
Mtimes AS	1 460 000	1 460	0	-1 765	-1 268 283
Bergh Watches Aps	DKK 50 000	50	60 057	DKK -678 113	DKK 445 508
Tønsberg UR AS	100 000	100	765 788	112 615	-153 620
Aug. Magnussons UR AB	SEK 300 000	300	7 359 740	SEK 4436 814	SEK -167957
Urmaker Christensen AS	100 000	100	921 458	-90 505	-929 437
Bergh Watches Nordic AS	90 000	90	315 000	219 972	78 141

### Note 3 Salgsinntekter fordelt på virksomhetsområde og geografisk marked

Geografisk fordeling	Optura Nordic AS konsern		Optura Nordic AS AS	
	2025	2024	2025	2024
Norge	108 401 138	95 634 341	34 831 740	33 421 938
Sverige	67 283 291	66 887 131	1 760 643	4 147 098
Danmark	3 727 962	2 896 818	0	0
Finland	550 700	113 001		
<b>Sum</b>	<b>179 963 091</b>	<b>165 531 291</b>	<b>36 592 383</b>	<b>37 569 036</b>

All omsetning gjelder klokker og smykker, herunder hva som står i forbindelse.



## NOTER TIL KONSERNREGNSKAPET 2025



BankID Signing  
Bergh, Ann Kristin  
2026-03-18



BankID Signing  
Bergh, Bjørn Franklin  
2026-03-18



BankID Signing  
Linneud, Lars Kåre  
2026-03-18

### Note 4 Lønnskostnader, antall ansatte, godtgjørelser, lån til ansatte m.m.

Spesifikasjon av lønnskostnader	Optura Nordic AS konsern		Optura Nordic AS	
	2025	2024	2025	2024
Lønn	25 841 130	22 679 844	11 864 866	11 302 980
Arbeidsgiveravgift	4 131 808	3 219 234	2 130 448	1 990 263
Pensjonskostnader	2 016 756	2 235 534	1 212 647	1 153 017
Andre lønnsrelaterte ytelser	446 005	953 331	1 650 346	2 313 310
Lærlingtilskudd				-71 435
<b>Sum lønnskostnader</b>	<b>32 435 699</b>	<b>29 087 943</b>	<b>16 858 307</b>	<b>16 688 135</b>
Antall årsverk	<b>41</b>		<b>20</b>	

Det er ikke gitt lån/sikkerhetsstillelse til daglig leder, styreformann eller andre nærstående parter. Det er ingen enkeltlån/sikkerhetsstillelser som utgjør mer enn 5 % av selskapets egenkapital.

Honorar til revisor fordelt på tjenestetype	2025	2024
Lovpålagt revisjon	423 975	392 687
Skatterådgivning inkl. bistand med ligningspapirer	99 124	104 275
<b>Samlet honorar til revisor</b>	<b>523 099</b>	<b>496 962</b>

### Note 5 Anleggsmidler

Optura Nordic AS konsern	Driftsløsøre og inventar	Goodwill	Sum
Anskaffelseskost 01.01.2025	28 914 720	2 342 333	31 257 053
Tilgang	5 302 945	0	5 302 945
Tilgang ved kjøp av datterselskap	994 482		994 482
Avgang	1 555 102		1 555 102
<b>Anskaffelseskost 31.12.2025</b>	<b>33 657 045</b>	<b>2 342 333</b>	<b>33 657 045</b>
Akkumulerte avskrivninger 01.01.2025	19 891 268	919 891	39 782 536
Årets avskrivning	3 643 987	389 024	4 033 011
Akkumulerte avskrivninger 31.12.2025	23 535 255	1 308 915	24 844 170
<b>Bokført verdi per 31.12.2025</b>	<b>10 121 790</b>	<b>1 033 418</b>	<b>11 155 208</b>
Avskrivningssatser	10 - 33 %	20 %	



## NOTER TIL KONSERNREGNSKAPET 2025



BankID Signing  
Bergh, Ann Kristin  
2026-03-18



BankID Signing  
Bergh, Bjørn Franklin  
2026-03-18



BankID Signing  
Linneud, Lars Kåre  
2026-03-18

### Note 6 Immaterielle eiendeler

#### Optura Nordic AS konsern

	<b>Goodwill</b>
Anskaffelseskost 01.01.2025	2 342 333
Kjøp	389 024
<b>Anskaffelseskost 31.12.2025</b>	<b>2 731 357</b>
Akkumulerte avskrivninger 31.12.2025	1 697 959
<b>Bokført verdi per 31.12.2025</b>	<b>1 033 398</b>
Årets avskrivninger	389 024
Avskrivningsperiode	5 år

#### Goodwill knyttet til oppkjøp

	Oppkjøpsår	Avskrivningstid	Årets avskrivning	Balanseført verdi
Optura AS	2016	5	0	0
Optura AB	2016	5	0	0
Aug. Magnussons UR AB	2023	5	389 024	1 033 418



## NOTER TIL KONSERNREGNSKAPET 2025



BankID Signing  
Bergh, Ann Kristin  
2026-03-18



BankID Signing  
Bergh, Bjørn Franklin  
2026-03-18



BankID Signing  
Linneud, Lars Kåre  
2026-03-18

### Note 7 Skatt

#### Optura Nordic AS konsern

Årets skattekostnad	2025	2024
Resultatført skatt på ordinært resultat:		
Betalbar skatt	2 506 450	2 558 971
Endring i utsatt skatt	-443 414	-199 929
Skattekostnad valutadifferanse	-174 553	-16 563
<b>Skattekostnad ordinært resultat</b>	<b>1 888 483</b>	<b>2 342 479</b>
Skattepliktig inntekt:		
Ordinært resultat før skatt	9 580 371	7 653 846
Permanente forskjeller	-5 061 301	-4 064 107
Endring i midlertidige forskjeller	1 859 379	908 766
<b>Skattepliktig inntekt</b>	<b>6 378 449</b>	<b>4 498 505</b>
Betalbar skatt i balansen:		
Betalbar skatt på årets resultat	1 403 259	989 671
Forskuddsbetalt skatt	0	0
<b>Sum betalbar skatt i balansen</b>	<b>1 403 259</b>	<b>989 671</b>

Skatteeffekten av midlertidige forskjeller og underskudd til fremføring som har gitt opphav til utsatt skatt og utsatte skattefordeler, spesifisert på typer av midlertidige forskjeller:

	2025	2024	Endring
Varige driftsmidler	-1 117 809	-823 469	294 340
Fordringer	-456 035	-1 230 938	-774 903
Varebeholdning	-4 269 277	-5 153 689	-884 412
Avsetninger mv	-2 342 492	-1 937 415	405 077
Balansført leieavtaler	394 614	265 157	-129 457
Gevinst og tapskonto	96 470	120 588	24 118
Andre forskjeller	-5 245 616	-2 321 000	2 924 616
<b>Sum</b>	<b>-12 940 145</b>	<b>-11 080 766</b>	<b>1 859 379</b>
Konsernbidrag eliminert, skatteeffekt	-156 141		
Akkumulert underskudd til fremføring	-3 265 625	0	-3 265 625
Inngår ikke i beregning av utsatt skattefordel	3 265 625	0	3 265 625
<b>Utsatt skatt (22 %)</b>	<b>-2 881 183</b>	<b>-2 437 769</b>	<b>443 414</b>



## NOTER TIL KONSERNREGNSKAPET 2025



BankID Signing  
Bergh, Ann Kristin  
2026-03-18



BankID Signing  
Bergh, Bjørn Franklin  
2026-03-18



BankID Signing  
Linneud, Lars Kåre  
2026-03-18

### Optura Nordic AS

Årets skattekostnad	2025	2024
Resultatført skatt på ordinært resultat:		
Betalbar skatt	294 249	481 098
Endring i utsatt skattefordel / utsatt skatt	329 708	-94 320
<b>Skattekostnad ordinært resultat</b>	<b>623 957</b>	<b>386 778</b>
Skattepliktig inntekt:		
Ordinært resultat før skatt	10 860 531	9 745 469
Permanente forskjeller	-8 024 372	-7 987 387
Endring i midlertidige forskjeller	-1 498 665	428 729
Avgitt konsernbidrag	-1 337 494	-397 721
Anvendelse av fremførbart underskudd	0	0
<b>Skattepliktig inntekt</b>	<b>0</b>	<b>1 789 090</b>
Betalbar skatt i balansen:		
Betalbar skatt på årets resultat	182 913	481 098
Betalbar skatt på avgitt konsernbidrag	-294 249	-87 499
Betalbar skatt på mottatt konsernbidrag	111 336	
<b>Sum betalbar skatt i balansen</b>	<b>0</b>	<b>393 599</b>

Skatteeffekten av midlertidige forskjeller og underskudd til fremføring som har gitt opphav til utsatt skatt og utsatte skattefordeler, spesifisert på typer av midlertidige forskjeller:

	2025	2024	Endring
Varige driftsmidler	-1 496 161	-1 234 181	261 980
Fordringer	-462 132	-1 233 026	-770 894
Varebeholdning	-4 269 277	-5 153 689	-884 412
Balansførte leieavtaler	394 614	265 157	-129 457
Gevinst - og tapskonto	96 470	120 588	24 118
Avsetninger mv	-1 592 093	-1 592 093	0
Andre forskjeller	-2 321 000	-2 321 000	0
<b>Sum</b>	<b>-9 649 579</b>	<b>-11 148 244</b>	<b>1 498 665</b>
<b>Utsatt skatt (22 %)</b>	<b>-2 122 907</b>	<b>-2 452 614</b>	<b>329 707</b>



## NOTER TIL KONSERNREGNSKAPET 2025



BankID Signing  
Bergh, Ann Kristin  
2026-03-18



BankID Signing  
Bergh, Bjørn Franklin  
2026-03-18



BankID Signing  
Linneud, Lars Kåre  
2026-03-18

### Note 8 Egenkapital

#### Optura Nordic AS konsern

Majoritetens egenkapital	Aksjekapital	Annen innskutt egenkapital	Annen egenkapital	Sum egenkapital
Pr. 31.12.2024	200 000	-11 833	27 595 543	27 783 710
<b>Pr 01.01.2025</b>	<b>200 000</b>	<b>-11 833</b>	<b>27 595 543</b>	<b>27 783 710</b>
Andel av årets resultat			7 691 888	7 691 888
Optura Watches J DK ekludert fra konsolidering i fjor	0		-1 263 183	-1 263 183
Avsatt utbytte			-6 000 000	-6 000 000
Andre endringer			-514 042	-514 042
<b>Pr. 31.12.2025</b>	<b>200 000</b>	<b>-11 833</b>	<b>27 510 206</b>	<b>27 698 373</b>
<b>Pr. 31.12.2025</b>	<b>0</b>	<b>0</b>	<b>0</b>	<b>0</b>

#### Optura Nordic AS

	Aksjekapital	Annen innskutt egenkapital	Annen egenkapital	Sum egenkapital
Pr. 31.12.2024	200 000	-11 833	26 104 995	26 293 162
<b>Pr 01.01.2025</b>	<b>200 000</b>	<b>-11 833</b>	<b>26 104 995</b>	<b>26 293 162</b>
Årets resultat			10 910 131	10 910 131
Avsatt utbytte			-6 000 000	-6 000 000
<b>Pr. 31.12.2025</b>	<b>200 000</b>	<b>-11 833</b>	<b>31 015 126</b>	<b>31 203 293</b>



## NOTER TIL KONSERNREGNSKAPET 2025



### Note 9 Fordringer og gjeld

	Optura Nordic AS konsern		Optura Nordic AS AS	
	2025	2024	2025	2024
<b>Fordringer med forfall senere enn ett år</b>				
Andre langsiktige fordringer	1 000 000	1 000 000	1 000 000	2 464 925
<b>Sum</b>	<b>1 000 000</b>	<b>1 000 000</b>	<b>1 000 000</b>	<b>2 464 925</b>
<b>Langsiktig gjeld med forfall senere enn 5 år</b>				
Gjeld til kredittinstitusjoner	0	0	0	0
Annen langsiktig gjeld	0	1 030 472	0	1 030 472
<b>Sum</b>	<b>0</b>	<b>1 030 472</b>	<b>0</b>	<b>1 030 472</b>
Gjeld sikret ved pant:				
Langsiktig gjeld til kredittinstitusjoner	9 353 170	10 769 464	6 669 011	8 005 419
Kortsiktig gjeld til kredittinstitusjoner	5 503 355	7 210 348	3 296 301	4 925 572
<b>Sum</b>	<b>14 856 525</b>	<b>17 979 812</b>	<b>9 965 312</b>	<b>12 930 991</b>
Pantsatte eiendeler:				
Kundefordringer	17 123 466	14 630 470	17 065 460	23 682 918
Varer	48 629 862	46 361 311	33 890 027	35 209 916
Driftsløsøre	10 121 790	8 817 141	5 243 945	4 602 932
<b>Sum</b>	<b>75 875 119</b>	<b>69 808 922</b>	<b>56 199 432</b>	<b>63 495 766</b>

Det er avsatt for forventede garantikostnader kr. 1 557 093. Garantiaavsetningen er i balansen oppført under avsetning for forpliktelser. I 2024 var avsetningen kr. 1 501 331.

Bankgaranti hovedleverandør er stilt med Euro 800 000,-.

### Note 10 Bankinnskudd, kontanter o.l.

	Optura Nordic AS konsern		Optura Nordic AS AS	
	2025	2024	2025	2024
Bundne bankinnskudd	1 083 762	864 683	545 298	488 037
Øvrige bankinnskudd	3 415 585	5 353 971	4 284 775	5 006 528
Sum bankinnskudd	4 499 347	6 218 654	4 830 073	5 494 565
Bevilget kassekreditt	6 000 000	6 000 000	6 000 000	6 000 000



## NOTER TIL KONSERNREGNSKAPET 2025



BankID Signing  
Bergh, Ann Kristin  
2026-03-18



BankID Signing  
Bergh, Bjørn Franklin  
2026-03-18



BankID Signing  
Linneud, Lars Kåre  
2026-03-18

### Note 11 Aksjonærer

#### AKSJEKAPITALEN I OPTURA NORDIC AS PR. 31.12 BESTÅR AV:

	Antall	Pålydende	Bokført
A -aksjer	20	1 000	20 000
B - aksjer	180	1 000	180 000
<b>Sum</b>	<b>200</b>	<b>1 000</b>	<b>200 000</b>

#### EIERSTRUKTUR

De største aksjonærene i % pr. 31.12 var:

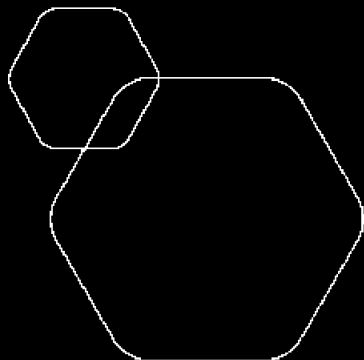
	A - aksjer	B - aksjer	Eierandel
Heppinn AS	10	90	50 %
Menglød AS	10	90	50 %
<b>Sum</b>	<b>20</b>	<b>90</b>	<b>100 %</b>
Øvrige (eierandel < 1 %)	0	0	0 %
<b>Totalt antall aksjer</b>	<b>20</b>	<b>90</b>	<b>100 %</b>



 BankID Signing  
Bergh, Ann Kristin  
2026-03-18

 BankID Signing  
Bergh, Bjørn Franklin  
2026-03-18

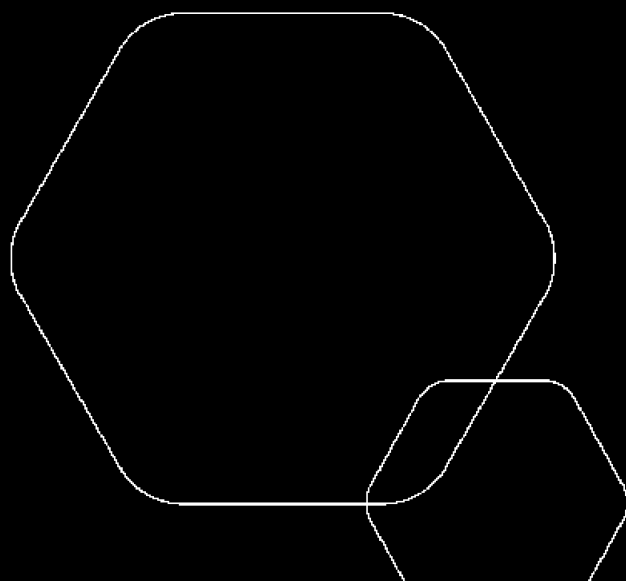
 BankID Signing  
Linneud, Lars Kåre  
2026-03-18



# Årsregnskap 2025

## Optura Nordic AS

Resultatregnskap  
Balanse  
Kontantstrøm  
Noter til regnskapet



Org.nr.: 917 192 456



BankID Signing  
Bergh, Ann Kristin  
2026-03-18



BankID Signing  
Bergh, Bjørn Franklin  
2026-03-18



BankID Signing  
Linneud, Lars Kåre  
2026-03-18

## RESULTATREGNSKAP

### OPTURA NORDIC AS

DRIFTSINNEKTER OG DRIFTSKOSTNADER	Note	2025	2024
Salgsinntekt	2, 3	3 958 824	6 091 798
Annen driftsinntekt	4	32 633 560	31 477 238
<b>Sum driftsinntekter</b>		<b>36 592 383</b>	<b>37 569 036</b>
Varekostnad	5	538 725	4 876 066
Lønnskostnad	6	16 858 306	16 759 571
Avskrivning av driftsmidler og immaterielle eiendeler	7	2 399 158	2 191 365
Annen driftskostnad	6	10 856 701	9 122 528
<b>Sum driftskostnader</b>		<b>30 652 890</b>	<b>32 949 530</b>
<b>Driftsresultat</b>		<b>5 939 494</b>	<b>4 619 506</b>
<b>FINANSINNEKTER OG FINANSKOSTNADER</b>			
Inntekt på investering i datterselskap	8	9 268 160	8 000 000
Annen renteinntekt	9	90 175	111 484
Annen finansinntekt	9	2 372 751	2 345 420
Nedskrivning av andre finansielle anleggsmidler		696 001	0
Annen rentekostnad	9	3 214 299	2 287 072
Annen finanskostnad	9	2 899 750	3 043 870
<b>Resultat av finansposter</b>	<b>9</b>	<b>4 921 037</b>	<b>5 125 963</b>
Resultat før skattekostnad		10 860 531	9 745 469
Skattekostnad på resultat	10	623 957	386 778
<b>Resultat</b>		<b>10 236 574</b>	<b>9 358 691</b>
<b>Årsresultat</b>	<b>11</b>	<b>10 236 574</b>	<b>9 358 691</b>
<b>OVERFØRINGER</b>			
Avsatt til utbytte	11	6 000 000	4 000 000
Avsatt til annen egenkapital	11	4 236 574	5 358 691
<b>Sum overføringer</b>		<b>10 236 574</b>	<b>9 358 691</b>



<b>BALANSE</b>			
<b>OPTURA NORDIC AS</b>			
<b>EIENDELER</b>	<b>Note</b>	<b>2025</b>	<b>2024</b>
<b>ANLEGGSMIDLER</b>			
<b>IMMATERIELLE EIENDELER</b>			
Utsatt skattefordel	10	2 122 907	2 452 615
<b>Sum immaterielle eiendeler</b>		<b>2 122 907</b>	<b>2 452 615</b>
Tomter, bygninger o.a. fast eiendom	7, 12	368 771	400 826
Maskiner og anlegg	7, 12	402 844	585 679
Driftsløsøre, inventar o.a. utstyr	7, 12	4 472 331	4 454 262
<b>Sum varige driftsmidler</b>	<b>7, 12</b>	<b>5 243 945</b>	<b>5 440 767</b>
<b>FINANSIELLE ANLEGGSMIDLER</b>			
Investeringer i datterselskap	8	12 076 279	10 718 032
Lån til foretak i samme konsern		0	1 464 925
Investeringer i tilknyttet selskap		0	686 001
Andre langsiktige fordringer	13	1 000 000	1 000 000
<b>Sum finansielle anleggsmidler</b>		<b>13 076 279</b>	<b>13 868 957</b>
<b>Sum anleggsmidler</b>		<b>20 443 131</b>	<b>21 762 339</b>
<b>OMLØPSMIDLER</b>			
Lager av varer og annen beholdning	5, 12	33 890 027	35 209 916
<b>FORDRINGER</b>			
Kundefordringer	12, 14	23 276 926	23 724 827
Andre kortsiktige fordringer		2 273 946	973 643
Konsernfordringer	4	9 268 160	8 000 000
<b>Sum fordringer</b>		<b>34 819 032</b>	<b>32 698 470</b>
Bankinnskudd, kontanter o.l.	15	4 830 073	5 494 565
<b>Sum omløpsmidler</b>		<b>73 539 132</b>	<b>73 402 950</b>
<b>Sum eiendeler</b>		<b>93 982 263</b>	<b>95 165 289</b>



<b>BALANSE</b>			
<b>OPTURA NORDIC AS</b>			
<b>EGENKAPITAL OG GJELD</b>	<b>Note</b>	<b>2025</b>	<b>2024</b>
<b>EGENKAPITAL</b>			
<b>INNSKUTT EGENKAPITAL</b>			
Aksjekapital	11, 16	200 000	200 000
Annen innskutt egenkapital	11	-11 833	-11 833
<b>Sum innskutt egenkapital</b>		<b>188 168</b>	<b>188 168</b>
<b>OPPTJENT EGENKAPITAL</b>			
Annen egenkapital	11	30 341 569	26 104 995
<b>Sum opptjent egenkapital</b>		<b>30 341 569</b>	<b>26 104 995</b>
<b>Sum egenkapital</b>	<b>11</b>	<b>30 529 737</b>	<b>26 293 163</b>
<b>GJELD</b>			
Andre avsetninger for forpliktelser	17	1 592 093	1 592 093
<b>Sum avsetning for forpliktelser</b>		<b>1 592 093</b>	<b>1 592 093</b>
<b>ANNEN LANGSIKTIG GJELD</b>			
Gjeld til kredittinstitusjoner	12, 13	6 669 011	8 005 419
Øvrig langsiktig gjeld	13	3 296 301	4 925 572
<b>Sum annen langsiktig gjeld</b>		<b>9 965 312</b>	<b>12 930 991</b>
<b>KORTSIKTIG GJELD</b>			
Gjeld til kredittinstitusjoner	12	11 436 213	9 646 912
Leverandørgjeld	4	24 076 221	32 566 880
Betalbar skatt	10	0	393 599
Skyldig offentlige avgifter		4 641 827	4 404 899
Utbytte	4, 11	6 000 000	4 000 000
Konserngjeld	4, 14	1 249 472	0
Annen kortsiktig gjeld		4 491 387	3 336 752
<b>Sum kortsiktig gjeld</b>		<b>51 895 121</b>	<b>54 349 042</b>
<b>Sum gjeld</b>		<b>63 452 526</b>	<b>68 872 127</b>
<b>Sum egenkapital og gjeld</b>		<b>93 982 263</b>	<b>95 165 289</b>

Nøtterøy, 18.03.2026  
Styret i Optura Nordic AS

Lars Kåre Linnerud  
Styreleder

Ann Kristin Bergh  
Nestleder

Bjørn Franklin Bergh  
Styremedlem



<b>KONTANTSTRØMOPPSTILLING</b>			
<b>OPTURA NORDIC AS</b>			
	<b>Note</b>	<b>2025</b>	<b>2024</b>
<b>KONTANTSTRØMMER FRA OPERASJONELLE AKTIVITETER</b>			
Resultat før skattekostnad		10 860 531	9 745 469
Periodens betalte skatt		393 599	669 019
Tap/gevinst ved salg av anleggsmidler		-82 978	60 056
Ordinære avskrivninger		2 399 158	2 191 365
Endring i varelager		1 319 889	2 237 728
Endring i kundefordringer		447 901	-2 794 319
Endring i leverandørgjeld		-8 490 660	8 020 341
Endring i andre tidsavgrensingsposter		1 989 306	-1 336 920
<b>Netto kontantstrøm fra operasjonelle aktiviteter</b>		<b>8 049 547</b>	<b>17 454 701</b>
<b>KONTANTSTRØMMER FRA INVESTERINGSAKTIVITETER</b>			
Innbetalinger ved salg av varige driftsmidler		371 000	0
Utbetalinger ved kjøp av varige driftsmidler		2 490 358	2 278 371
Nedskrivning av andre finansielle anleggsmidler		686 001	0
Utbetalinger ved kjøp av aksjer og andeler i andre foret		315 002	310 222
<b>Netto kontantstrøm fra investeringsaktiviteter</b>		<b>-1 748 360</b>	<b>-2 588 593</b>
<b>KONTANTSTRØMMER FRA FINANSIERINGSAKTIVITETER</b>			
Innbetalinger ved opptak av ny langsiktig gjeld		0	3 064 567
Innbetalinger ved opptak av ny kortsiktig gjeld		1 789 302	0
Utbetalinger ved nedbetaling av langsiktig gjeld		2 965 679	0
Utbetalinger ved nedbetaling av kortsiktig gjeld		1 789 302	14 549 373
Utbetalinger av utbytte		4 000 000	3 000 000
<b>Netto kontantstrøm fra finansieringsaktiviteter</b>		<b>-6 965 679</b>	<b>-14 484 806</b>
Netto endring i kontanter og kontantekvivalenter		-664 492	381 302
Beh. av kont. og kontantekvivalenter ved per. begynnel		5 494 565	5 113 262
<b>Beh. av kont. og kontantekvivalenter ved per. slutt</b>		<b>4 830 073</b>	<b>5 494 565</b>



## NOTER TIL ÅRSREGNSKAPET 2025



BankID Signing  
Bergh, Ann Kristin  
2026-03-18



BankID Signing  
Bergh, Bjørn Franklin  
2026-03-18



BankID Signing  
Linneud, Lars Kåre  
2026-03-18

### Regnskapsprinsipper

Årsregnskapet er satt opp i samsvar med regnskapslovens bestemmelser og god regnskapsskikk.

### BRUK AV ESTIMATER

I utarbeidelse av årsregnskapet har man brukt estimater og forutsetninger som har påvirket resultatregnskapet og verdsettelsen av eiendeler og gjeld, samt usikre eiendeler og forpliktelser på balansedagen i henhold til god regnskapsskikk. Områder som i stor grad inneholder slike skjønsmessige vurderinger, høy grad av kompleksitet, eller områder hvor forutsetninger og estimater er vesentlige for årsregnskapet, er beskrevet i notene.

### INNETEKTER

Inntektsføring ved salg av varer skjer på leveringstidspunktet. Tjenester inntektsføres etter hvert som de leveres.

### SKATT

Skattekostnaden i resultatregnskapet omfatter både periodens betalbare skatt og endring i utsatt skatt. Utsatt skatt er beregnet med 22 % på grunnlag av de midlertidige forskjeller som eksisterer mellom regnskapsmessige og skattemessige verdier, samt ligningsmessig underskudd til fremføring ved utgangen av regnskapsåret. Skatteøkende og skattereduserende midlertidige forskjeller som reverserer eller kan reverseres i samme periode er utlignet og nettoført. Netto utsatt skattefordel balanseføres i den grad det er sannsynlig at denne kan bli utnyttet.

### LEASING

Det skilles mellom finansiell og operasjonell leasing. Driftsmidler finansiert ved finansiell leasing er regnskapsmessig klassifisert under varige driftsmidler. Motposten er medtatt som langsiktig gjeld. Leibeløp fordeles mellom rentekostnad og avdrag på gjelden.

Operasjonell leasing kostnadsføres som driftskostnad basert på fakturert leasingleie.

### KLASSIFISERING OG VURDERING AV ANLEGGSMIDLER

Anleggsmidler omfatter eiendeler bestemt til varig eie og bruk. Anleggsmidler er vurdert til anskaffelseskost, fratrukket avskrivninger og nedskrivninger. Langsiktig gjeld balanseføres til nominelt beløp på transaksjonstidspunktet.

Varige driftsmidler balanseføres og avskrives over driftsmidlets økonomiske levetid. Vesentlige driftsmidler som består av flere betydelige komponenter med ulik levetid er dekomponert med ulik avskrivningstid for de ulike komponentene. Direkte vedlikehold av driftsmidler kostnadsføres løpende under driftskostnader, mens påkostninger eller forbedringer tillegges driftsmidlets kostpris og avskrives i takt med driftsmidlet. Varige driftsmidler nedskrives til gjenvinnbart beløp ved verdifall som forventes ikke å være forbigående. Gjenvinnbart beløp er det høyeste av netto salgsverdi og verdi i bruk. Verdi i bruk er nåverdi av fremtidige kontantstrømmer knyttet til eiendelen. Nedskrivningen reverseres når grunnlaget for nedskrivningen ikke lenger er til stede.

### KLASSIFISERING OG VURDERING AV OMLØPSMIDLER

Omløpsmidler og kortsiktig gjeld omfatter normalt poster som forfaller til betaling innen ett år etter balansedagen, samt poster som knytter seg til varekretsløpet. Omløpsmidler vurderes til laveste verdi av anskaffelseskost og virkelig verdi. Kortsiktig gjeld balanseføres til nominelt beløp på transaksjonstidspunktet.



---

## NOTER TIL ÅRSREGNSKAPET 2025

---



BankID Signing  
Bergh, Ann Kristin  
2026-03-18



BankID Signing  
Bergh, Bjørn Franklin  
2026-03-18



BankID Signing  
Linnerud, Lars Kåre  
2026-03-18

### DATTERSELSKAP OG TILKNYTTET SELSKAP

Datterselskap og tilknyttede selskaper vurderes etter kostmetoden i selskapsregnskapet. Investeringen er vurdert til anskaffelseskost for aksjene med mindre nedskrivning har vært nødvendig. Det er foretatt nedskrivning til virkelig verdi når verdifall skyldes årsaker som ikke kan forventes å være forbigående og det må anses nødvendig etter god regnskapsskikk. Nedskrivninger er reversert når grunnlaget for nedskrivning ikke lenger er til stede.

Utbytte, konsernbidrag og andre utdelinger fra datterselskap er inntektsført samme år som det er avsatt i givers regnskap. Overstiger utbytte / konsernbidraget andelen av opptjent resultat etter anskaffelsestidspunktet, representerer den overskytende del tilbakebetaling av investert kapital, og utdelingene er fratrukket investeringens verdi i balansen til morselskapet.

### VARER

Varer er vurdert til det laveste av anskaffelseskost og netto salgsverdi. Netto salgsverdi er estimert salgspris ved ordinær drift etter fradrag for beregnede nødvendige utgifter for gjennomføring av salget. Anskaffelseskost inkluderer utgifter påløpt ved anskaffelse av varene og kostnader for å bringe varene til nåværende plassering og tilordnes ved bruk av FIFO - prinsippet.

### FORDRINGER

Kundefordringer og andre fordringer oppføres til pålydende etter fradrag for avsetning til forventet tap. Avsetning til tap gjøres på grunnlag av en individuell vurdering av de enkelte fordringene. For øvrige kundefordringer utføres en uspesifisert avsetning for å dekke forventet tap på krav.

### PENSJONER - INNSKUDDSBASERT ORDNING

Kostnaden til innskuddsbasert pensjonsordning tilsvarer periodens premie til forsikringsselskapet.

### GARANTI

Det er avsatt til forventede garantikostnader. Garantiaavsetningen er i balansen oppført under annen kortsiktig gjeld.

### KONTANTSTRØMOPPSTILLING

Kontantstrømoppstillingen er utarbeidet etter den indirekte metoden. Kontanter og kontantekvivalenter omfatter kontanter, bankinnskudd og andre kortsiktige, likvide plasseringer.

### Note 2 Virksomhetens art og hvor virksomheten drives

Optura Nordic AS er en ledende distributør av kjente merkevarer innen klokker og smykker i det nordiske markedet. Selskapets virksomhet består i hovedsak av import, markedsføring og salg til et omfattende nettverk av forhandlere. Selskapet har sitt hovedkontor på Nøtterøy/Færder.



## NOTER TIL ÅRSREGNSKAPET 2025



BankID Signing  
Bergh, Ann Kristin  
2026-03-18



BankID Signing  
Bergh, Bjørn Franklin  
2026-03-18



BankID Signing  
Linneud, Lars Kåre  
2026-03-18

### Note 3 Salgsinntekter og andre driftsinntekter

	2025	2024
Salg reparasjon, deler og verktøy	3 958 824	6 091 798
<b>Sum</b>	<b>3 958 824</b>	<b>6 091 798</b>
<b>Geografisk fordeling</b>		
Norge	-2 198 181	-1 944 700
Sverige	-1 760 643	-4 147 098
<b>Sum</b>	<b>-3 958 824</b>	<b>-6 091 798</b>

Annen driftsinntekt utgjør kr 31 477 237. Annen driftsinntekt utgjør avtalt salg av drift vedrørende logistiktjenester. Annen driftsinntekt er bokført netto. Brutto salg og varekjøp er etter avtale tilhørende i Optura AS, Optura AB og Mtimes AS.

### Note 4 Mellomværende med selskap i samme konsern m.v.

	Kundefordringer		Andre fordringer	
	2025	2024	2025	2024
Foretak i samme konsern	7 950 696	10 720 650	9 268 160	8 000 000
<b>Sum</b>	<b>7 950 696</b>	<b>10 720 650</b>	<b>9 268 160</b>	<b>8 000 000</b>
	Leverandørgjeld		Annen gjeld	
	2025	2024	2025	2024
Foretak i samme konsern	17 721 845	27 087 708	2 984 687	397 721
<b>Sum</b>	<b>17 721 845</b>	<b>27 087 708</b>	<b>2 984 687</b>	<b>397 721</b>



## NOTER TIL ÅRSREGNSKAPET 2025



BankID Signing  
Bergh, Ann Kristin  
2026-03-18



BankID Signing  
Bergh, Bjørn Franklin  
2026-03-18



BankID Signing  
Linnerud, Lars Kåre  
2026-03-18

### Note 5 Varer

	2025	2024
Ferdigvarer	38 159 304	40 363 605
Ukurans	4 269 277	5 153 689
<b>Sum netto varelager</b>	<b>33 890 027</b>	<b>35 209 916</b>

All logistikk ligger i morselskapet Optura Nordic AS hvor det praktiseres kostnadsfordeling med gitt margin til øvrige salgsselskap i konsernet.

### Note 6 Lønnskostnader og ytelser, godtgjørelser til daglig leder, styret og revisor

#### Lønnskostnader

	2025	2024
Lønninger	11 953 938	11 302 980
Arbeidsgiveravgift	2 041 375	1 990 263
Pensjonskostnader	1 212 647	1 153 017
Andre ytelser	1 650 346	2 313 310
Lærlingtilskudd	0	-71 435
<b>Sum</b>	<b>16 858 306</b>	<b>16 688 136</b>

Selskapet har i 2025 sysselsatt 20 årsverk.

#### PENSJONSFORPLIKTELSE

Selskapet er pliktig til å ha tjenestepensjonsordning etter lov om obligatorisk tjenestepensjon.

Selskapets pensjonsordninger tilfredsstiller kravene i denne lov.

#### Ytelser til ledende personer

	Daglig leder	Styret
Lønn	1 170 000	182 000
<b>Sum</b>	<b>1 170 000</b>	<b>182 000</b>

#### REVISOR

Kostnadsført revisjonshonorar for 2025 utgjør kr 151 955.



## NOTER TIL ÅRSREGNSKAPET 2025



BankID Signing  
Bergh, Ann Kristin  
2026-03-18



BankID Signing  
Bergh, Bjørn Franklin  
2026-03-18



BankID Signing  
Linneud, Lars Kåre  
2026-03-18

### Note 7 Anleggsmidler

	Driftsløse, inventar ol.	Sum
Anskaffelseskost pr. 01.01.25	24 989 295	24 989 295
+ Tilgang kjøpte driftsmidler	2 490 358	2 490 358
- Avgang i året	686 000	686 000
<b>= Anskaffelseskost 31.12.25</b>	<b>26 793 653</b>	<b>26 793 653</b>
Akkumulerte avskrivninger 31.12.25	21 518 708	21 518 708
+ Akkumulerte nedskrivninger 31.12.25	31 000	31 000
= Av- og nedskrivninger pr. 31.12.25	21 549 708	21 549 708
<b>= Bokført verdi 31.12.25</b>	<b>5 243 945</b>	<b>5 243 945</b>
Årets ordinære avskrivninger	2 399 661	2 399 661
Økonomisk levetid	0-10 år	

### Note 8 Datterselskap, TS og FKV

	Kontor- kommune	Eier- andel	Stemme- andel	Anskaffelses kost	Andel egenkapital	Andel resultat
<b>DS/FKV/TS</b>						
Aug Magnussons Ur AB		100,0%	100,0%	7 359 740	4 604 771	347 591
Bergh Watches Nordic AS	Færder	100,0%		315 000	219 971	78 141
Mtimes AS - under avvikling	Færder	41,6%	41,6%	608 000	-735	-528 162
Optura AB		100,0%	100,0%	2 160 000	5 416 841	1 476 461
Optura AS	Færder	100,0%	100,0%	3 240 000	8 415 992	4 147 888
Tønsberg Ur AS	Tønsberg	100,0%	100,0%	100 000	112 615	-153 620
<b>Sum</b>				<b>13 782 740</b>	<b>18 769 455</b>	<b>5 368 300</b>



## NOTER TIL ÅRSREGNSKAPET 2025



BankID Signing  
Bergh, Ann Kristin  
2026-03-18



BankID Signing  
Bergh, Bjørn Franklin  
2026-03-18



BankID Signing  
Linneud, Lars Kåre  
2026-03-18

### Note 9 Poster som er slått sammen i regnskapet

	2025	2024
<b>Finansinntekter</b>		
Netto positiv resultatandel vedr. investering i DS, TS og FKV	8 762 088	8 000 000
Annen renteinntekt	90 175	111 484
Annen finansinntekt (agio)	2 878 823	2 329 465
<b>Sum finansinntekter</b>	<b>11 731 086</b>	<b>10 440 950</b>
<b>Finanskostnader</b>	<b>2025</b>	<b>2024</b>
Nedskrivning av finansielle eiendeler	696 001	0
Annen rentekostnad	3 214 299	2 287 072
Annen finanskostnad (disagio)	2 899 750	2 776 623
<b>Sum finanskostnader</b>	<b>6 810 049</b>	<b>5 063 695</b>



## NOTER TIL ÅRSREGNSKAPET 2025



BankID Signing  
Bergh, Ann Kristin  
2026-03-18



BankID Signing  
Bergh, Bjørn Franklin  
2026-03-18



BankID Signing  
Linneud, Lars Kåre  
2026-03-18

### Note 10 Skatt

Årets skattekostnad	2025	2024
Resultatført skatt på ordinært resultat:		
Betalbar skatt	294 249	481 098
Endring i utsatt skattefordel	329 708	-94 320
<b>Skattekostnad ordinært resultat</b>	<b>623 957</b>	<b>386 778</b>
Skattepliktig inntekt:		
Resultat før skatt	10 860 531	9 745 469
Permanente forskjeller	-8 024 372	-7 987 387
Endring i midlertidige forskjeller	-1 498 666	428 729
Avgitt konsernbidrag	-1 337 494	-397 721
<b>Skattepliktig inntekt</b>	<b>0</b>	<b>1 789 090</b>
Betalbar skatt i balansen:		
Betalbar skatt på årets resultat	182 913	481 098
Betalbar skatt på avgitt konsernbidrag	-294 249	-87 499
Betalbar skatt på mottatt konsernbidrag	111 336	0
<b>Sum betalbar skatt i balansen</b>	<b>0</b>	<b>393 599</b>
Beregning av effektiv skattesats		
Resultat før skatt	10 860 531	9 745 469
Beregnet skatt av resultat før skatt	2 389 317	2 144 003
Skatteeffekt av permanente forskjeller	-1 765 362	-1 757 225
<b>Sum</b>	<b>623 955</b>	<b>386 778</b>
Effektiv skattesats	5,7 %	4,0 %

Skatteeffekten av midlertidige forskjeller som har gitt opphav til utsatt skatt og utsatte skattefordeler, spesifisert på typer av midlertidige forskjeller

	2025	2024	Endring
Varige driftsmidler	-1 496 161	-1 234 181	261 980
Varebeholdning	-4 269 277	-5 153 689	-884 412
Fordringer	-462 132	-1 233 026	-770 894
Balanseførte leieavtaler	394 614	265 157	-129 458
Gevinst – og tapskonto	96 470	120 588	24 118
Avsetninger mv	-1 592 093	-1 592 093	0
Andre forskjeller	-2 321 000	-2 321 000	0
<b>Sum</b>	<b>-9 649 579</b>	<b>-11 148 245</b>	<b>-1 498 666</b>
<b>Grunnlag for utsatt skattefordel</b>	<b>-9 649 579</b>	<b>-11 148 245</b>	<b>-1 498 666</b>
<b>Utsatt skattefordel (22 %)</b>	<b>-2 122 907</b>	<b>-2 452 614</b>	<b>-329 706</b>



## NOTER TIL ÅRSREGNSKAPET 2025



BankID Signing  
Bergh, Ann Kristin  
2026-03-18



BankID Signing  
Bergh, Bjørn Franklin  
2026-03-18



BankID Signing  
Linneud, Lars Kåre  
2026-03-18

### Note 11 Egenkapital

	Aksjekapital	Annen innskutt egenkapital	Annen egenkapital	Sum egenkapital
Pr. 31.12.2024	200 000	-11 833	26 104 995	26 293 163
<b>Pr 01.01.2025</b>	<b>200 000</b>	<b>-11 833</b>	<b>26 104 995</b>	<b>26 293 163</b>
Årets resultat			10 236 574	10 236 574
Utbytte			-6 000 000	-6 000 000
<b>Pr. 31.12.2025</b>	<b>200 000</b>	<b>-11 833</b>	<b>30 341 569</b>	<b>30 529 737</b>

### Note 12 Pantstillelser og garantier

	31.12.2025	31.12.2024
<b>Pantsikret gjeld, pantstillelser og garantier</b>		
Kassakreditter	-1 427 559	50 640
Langsiktig gjeld til kredittinstitusjoner	6 669 011	2 130 419
Factoring	11 436 213	9 596 271
<b>Sum</b>	<b>16 677 666</b>	<b>11 777 331</b>
<b>Regnskapsført verdi av pantsikrede eiendeler</b>		
Driftstilbehør	5 243 945	5 440 767
Varelager	33 890 027	35 209 916
Kundefordringer	23 276 926	23 724 827
<b>Sum</b>	<b>62 410 898</b>	<b>64 375 509055</b>

Limit kassakreditt utgjør 6 mill.

Leasingforpliktelser utgjør kr som finansiering av aktiverte driftsmidler.

Bankgaranti hovedleverandør er stilt med Euro 800 000.



## NOTER TIL ÅRSREGNSKAPET 2025



BankID Signing  
Bergh, Ann Kristin  
2026-03-18



BankID Signing  
Bergh, Bjørn Franklin  
2026-03-18



BankID Signing  
Linneud, Lars Kåre  
2026-03-18

### Note 13 Fordringer og gjeld

	2025	2024
<b>Fordringer med forfall senere enn ett år</b>		
Andre langsiktige fordringer	1 000 000	2 464 925
<b>Sum</b>	<b>1 000 000</b>	<b>2 464 925</b>
<b>Langsiktig gjeld med forfall senere enn 5 år</b>		
Annen langsiktig gjeld	0	1 030 472
<b>Sum</b>	<b>0</b>	<b>1 030 472</b>
Gjeld sikret ved pant	18 105 224	19 130 150
Kundefordringer	17 065 460	23 682 918
Varer	33 890 027	35 209 916
Driftsløsøre	5 243 945	4 602 932
<b>Sum</b>	<b>56 199 432</b>	<b>63 495 765</b>

### Note 14 Finansiell Markedsrisiko

Optura Nordic AS benytter seg av ulike finansielle instrumenter i forbindelse med styringen av finansiell risiko.

Selskapets aktiviteter medfører ulike typer finansiell risiko: markedsrisiko (inkludert valuta, rente- og prisrisiko),kredittrisiko og likviditetsrisiko. Selskapet har lav følsomhet for endringer i valuta, sterke kontantstrømmer,relativt lav renteeksponering og beskjedne tap på kundefordringer.

#### KREDITTRISIKO

Selskapet har kredittrisiko knyttet til fordringer på konsernforetak, tilknyttede selskaper og øvrige kundefordringer. Risiko for at motpart ikke har økonomisk evne til å oppfylle sine forpliktelser anses å være lav. Det har historisk sett vært lite tap på fordringer.

#### VALUTARISIKO

Selskapets valutaeksponering er moderat fordi inntekter og kostnader er i forskjellig valuta. Selskapet kjøper terminkontrakter for redusere risiko. Dette blir ikke ansett for å være bokført som sikring.

#### PRISRISIKO

Selskapets investeringer består hovedsakelig av investeringer i datterselskap og tilknyttede selskap. Verdi av disse investeringene er i hovedsak knyttet til underliggende utviklingsprosjekter i disse selskapene.

#### LIKVIDITETSRISIKO

Selskapets finansiering er basert på bankfinansiering herunder factoring. Se kontantstrømoppstilling for informasjon om ubenyttet trekkrettighet.



## NOTER TIL ÅRSREGNSKAPET 2025



BankID Signing  
Bergh, Ann Kristin  
2026-03-18



BankID Signing  
Bergh, Bjørn Franklin  
2026-03-18



BankID Signing  
Linneud, Lars Kåre  
2026-03-18

### Note 15 Bankinnskudd

Innestående midler på skattetrekkskonto (bundne midler) er på kr. 545 298.

### Note 16 Aksjonærer

#### AKSJEKAPITALEN I OPTURA NORDIC AS PR. 31.12 BESTÅR AV FØLGENDE AKSJEKLASSER:

	Antall	Pålydende	Bokført
A-aksjer	20	1 000,0	20 000
B-aksjer	180	1 000,0	180 000
<b>Sum</b>	<b>200</b>		<b>200 000</b>

#### EIERSTRUKTUR

De største aksjonærene i % pr. 31.12 var:

	A-aksjer	B-aksjer	Sum	Eierandel	Stemmeandel
Heppinn AS	10	90	100	50,0	50,0
Menglød AS	10	90	100	50,0	50,0
<b>Totalt antall aksjer</b>	<b>20</b>	<b>180</b>	<b>200</b>	<b>100,0</b>	<b>100,0</b>

### Note 17 Andre ikke balanseførte forpliktelser

Det er avsatt for forventede garantikostnader kr. 1 577 093. Garantivsetningen er i balansen oppført under avsetning for forpliktelser. I 2024 var avsetning garantikostnader kr. 1 577 093.



## STYRETS ÅRSBERETNING FOR 2025

### OPTURA NORDIC AS OG OPTURA NORDIC KONSE

Org.nr. 917 192 456



#### 1 Selskapets virksomhet

Selskapet er drift- og holdingselskap for Optura AS, Optura AB, Bergh Watches Nordic AS og Bergh Watches Nordic ApS. I tillegg inkluderer konsernet urmakerforretningene Aug. Magnussons Eftr. AB (Sverige), Tønsberg Ur AS (Norge) og Urmaker Christensen AS (Norge). Virksomheten foregår med utgangspunkt i hovedkontor på Nøtterøy.

#### 2 Årets drift

Det har vært store variasjoner mellom salgsresultatene for aktører i vår bransje innen varehandelen i 2025, men selskapets brede portefølje av produkter i ulike prissegmenter har bidratt til at selskapet oppnådde gode salgsresultater.

Trenden fra 2024 mht økte matvarepriser, avventende rentenedgang og uroligheter i verden har fortsatt også inn i 2025, spesielt knyttet til at det har vært mer krevende å selge produkter i medium-/high end segmentet.

En viktig bidragsyter til årsresultatene er god kostnadskontroll ved tilpasning av kostnader ihht. inntekter.

Det har vært en betydelig utvidelse av konsernets virksomhet i 2025, med utvidet satsing på det danske markedet og overtakelsen av Urmaker Christensen AS høsten 2025.

Konsernet har videreført avtalene med sine hovedleverandører gjennom flere år, og videreført finansieringsordningen via sin mangeårige bankforbindelse som sikrer konsernet tilstrekkelig likviditet for 2026.

Konsernet har ikke egen forskningsavdeling, men arbeider fortløpende sammen med leverandørene for å fremskaffe gode produkter til markedet. Selskapet arbeider fortløpende med utvikling av eiendommen på Ramdal samt med bedring av selskapenes IT-systemer og effektivisering.

Redegjørelse knyttet til åpenhetsloven finnes på konsernets nettside [www.opturanordic.com](http://www.opturanordic.com).

Utover det som kommer frem ovenfor gir etter styrets oppfatning det fremlagte resultatregnskap og balanse med tilhørende noter tilfredsstillende og rettvise uttrykk for resultatet og utviklingen i 2025 og den økonomiske stilling ved årsskiftet.

#### 3 Fortsatt drift

Forutsetningen om fortsatt drift ihht regnskapsloven § 3-3 er til stede, og styrets vurderer selskapets likviditet og egenkapital tilfredsstillende for videre drift, og årsregnskapet for 2025 er satt opp under denne forutsetning.



## 4 Arbeidsmiljø

Arbeidsmiljøet i selskapet har vært tilfredsstillende.

Totalt sykefravær i Optura Nordic AS har vært 2,16 %.

Det er ikke registrert skader eller ulykker.

Selskapet forurensrer ikke det ytre miljø.

## 5 Selskapets fremtid

Datterselskapene har beholdt sine markedsandeler gjennom 2025, og har hatt en start som budsjettert i 2026. Samtidig har konsernet styrket seg med økt satsing også i Danmark med flere nye varemerker. På bakgrunn av dette så anser styret at fremtiden for selskapet er god.

## 6 Likestilling

Konsernets ledelse består av en kvinnelig og to mannlige ledere. Styrets nestleder er kvinne. Både styret og selskapets ledelse er bevisst de samfunnsmessige forventninger om tiltak for å fremme likestilling. Det er for tiden ikke iverksatt spesielle tiltak for å fremme dette ytterligere, men styret vil opprettholde fokus rundt likestillingen.

Bedriften har en rekrutterings- og personalpolicy som skal sikre like muligheter og rettigheter og hindre diskriminering på grunn av etnisitet, nasjonal opprinnelse, avstamning, hudfarge, språk, religion og livssyn.

## 7 Forsknings- og utviklingsaktiviteter

Selskapet har for tiden ingen spesielle forsknings- eller utviklingsprosjekter.

## 8 Styreansvarsforsikring

Selskapet har tegnet forsikring for konsernets styremedlemmer og daglig leder i konsernets selskaper, for deres mulige ansvar overfor foretaket og tredjepersoner, og i tilfelle om forsikringsdekning.

## 9 Årsresultat

Årets overskudd i Optura Nordic AS 10 910 131 kr foreslår styret disponert slik:

Avsatt til utbytte	6 000 000 kr
Avsatt til annen egenkapital	4 910 131 kr
Sum overføringer	<u>10 910 131 kr</u>



BankID Signing  
Bergh, Ann Kristin  
2026-03-18



BankID Signing  
Linnerud, Lars Kåre  
2026-03-18



BankID Signing  
Bergh, Bjørn Franklin  
2026-03-18

Årets overskudd i Optura Nordic Konsern 8 254 109 kr foreslår styret disponert slik:

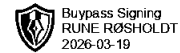
Avsatt til utbytte	6 000 000 kr
Avsatt til annen egenkapital	<u>2 254 109 kr</u>
Sum overføringer	<u>8 254 109 kr</u>

Tønsberg, den 18. Mars 2026

\_\_\_\_\_  
Lars- Kåre Linnerud  
Styreleder

\_\_\_\_\_  
Ann Kristin Bergh  
Nestleder/Daglig leder

\_\_\_\_\_  
Bjørn F. Bergh  
Styremedlem



**ÅSVANG & CO**  
STATSAUTORISERTE  
REVISORER

Til generalforsamlingen i Optura Nordic AS

## Uavhengig revisors beretning

### Konklusjon

Vi har revidert årsregnskapet for Optura Nordic AS som viser et overskudd på kr 10 236 574 for selskapet, og et overskudd på kr 7 691 888 for konsernet.

Årsregnskapet består av:

- selskapsregnskapet, som består av balanse per 31. desember 2025, resultatregnskap, oppstilling over endringer i egenkapital og kontantstrømoppstilling for regnskapsåret avsluttet per denne datoen og noter til årsregnskapet, herunder et sammendrag av viktige regnskapsprinsipper, og
- konsernregnskapet, som består av balanse per 31. desember 2025, resultatregnskap, oppstilling over endringer i egenkapital og kontantstrømoppstilling for regnskapsåret avsluttet per denne datoen og noter til årsregnskapet, herunder et sammendrag av viktige regnskapsprinsipper.

Etter vår mening

- oppfyller årsregnskapet gjeldende lovkrav, og
- gir selskapsregnskapet et rettvise bilde av selskapets finansielle stilling per 31. desember 2025 og av dets resultater og kontantstrømmer for regnskapsåret avsluttet per denne datoen i samsvar med regnskapslovens regler og god regnskapsskikk i Norge, og
- gir konsernregnskapet et rettvise bilde av konsernets finansielle stilling per 31. desember 2025 og av dets resultater og kontantstrømmer for regnskapsåret avsluttet per denne datoen i samsvar med regnskapslovens regler og god regnskapsskikk i Norge.

### Grunnlag for konklusjonen

Vi har gjennomført revisjonen i samsvar med International Standards on Auditing (ISA-ene). Våre oppgaver og plikter i henhold til disse standardene er beskrevet nedenfor under *Revisors oppgaver og plikter ved revisjonen av årsregnskapet*. Vi er uavhengige av selskapet og konsernet i samsvar med kravene i relevante lover og forskrifter i Norge og International Code of Ethics for Professional Accountants (inkludert internasjonale uavhengighetsstandarder) utstedt av International Ethics Standards Board for Accountants (IESBA-reglene), og vi har overholdt våre øvrige etiske forpliktelser i samsvar med disse kravene. Innhentet revisjonsbevis er etter vår vurdering tilstrekkelig og hensiktsmessig som grunnlag for vår konklusjon.

### Øvrig informasjon

Styret og daglig leder (ledelsen) er ansvarlige for informasjonen i årsberetningen. Vår konklusjon om årsregnskapet ovenfor dekker ikke informasjonen i årsberetningen.

**Adresse**  
Revisjonsfirmaet Åsvang & Co AS  
Kilengaten 1  
3117 Tønsberg

**Telefon**  
33 30 00 80  
**E-post**  
[revisjonsfirmaet@asvang.no](mailto:revisjonsfirmaet@asvang.no)

**Foretaksnummer**  
987 679 026 MVA  
**Hjemmeside**  
[www.aasvang.no](http://www.aasvang.no)

**Medlemmer av**  
[Den norske Revisorforening](#)

side 1 av 2



I forbindelse med revisjonen av årsregnskapet er det vår oppgave å lese årsberetningen. Formålet er å vurdere hvorvidt det foreligger vesentlig inkonsistens mellom årsberetningen og årsregnskapet og den kunnskap vi har opparbeidet oss under revisjonen av årsregnskapet, eller hvorvidt informasjon i årsberetningen ellers fremstår som vesentlig feil. Vi har plikt til å rapportere dersom årsberetningen fremstår som vesentlig feil. Vi har ingenting å rapportere i så henseende.

Basert på kunnskapen vi har opparbeidet oss i revisjonen, mener vi at årsberetningen

- er konsistent med årsregnskapet og
- inneholder de opplysninger som skal gis i henhold til gjeldende lovkrav.

#### **Ledelsens ansvar for årsregnskapet**

Ledelsen er ansvarlig for å utarbeide årsregnskapet og for at det gir et rettviseende bilde i samsvar med regnskapslovens regler og god regnskapsskikk i Norge. Ledelsen er også ansvarlig for slik internkontroll som den finner nødvendig for å kunne utarbeide et årsregnskap som ikke inneholder vesentlig feilinformasjon, verken som følge av misligheter eller utilsiktede feil.

Ved utarbeidelsen av årsregnskapet må ledelsen ta standpunkt til selskapets og konsernets evne til fortsatt drift og opplyse om forhold av betydning for fortsatt drift. Forutsetningen om fortsatt drift skal legges til grunn for årsregnskapet så lenge det ikke er sannsynlig at virksomheten vil bli avvirket.

#### **Revisors oppgaver og plikter ved revisjonen av årsregnskapet**

Vårt mål er å oppnå betryggende sikkerhet for at årsregnskapet som helhet ikke inneholder vesentlig feilinformasjon, verken som følge av misligheter eller utilsiktede feil, og å avgi en revisjonsberetning som inneholder vår konklusjon. Betryggende sikkerhet er en høy grad av sikkerhet, men ingen garanti for at en revisjon utført i samsvar med ISA-ene, alltid vil avdekke vesentlig feilinformasjon.

Feilinformasjon kan oppstå som følge av misligheter eller utilsiktede feil. Feilinformasjon er å anse som vesentlig dersom den enkeltvis eller samlet med rimelighet kan forventes å påvirke de økonomiske beslutninger som brukerne foretar på grunnlag av årsregnskapet.

For videre beskrivelse av revisors oppgaver og plikter vises det til:

<https://revisorforeningen.no/om-revisjon/revisjonsberetning-revisors-oppgaver-og-plikter/>

Tønsberg, 18.03.2026  
Revisjonsfirmaet Åsvang & Co AS

Rune Røsholdt  
statsautorisert revisor  
(elektronisk signert)