



ÅRSREGNSKAPET FOR REGNSKAPSÅRET 2022 - GENERELL INFORMASJON

Enheten

Organisasjonsnummer: 834 616 602
Organisasjonsform: Aksjeselskap
Foretaksnavn: BRØNNØY BRYGGE AS
Forretningsadresse: Ytterøra 9
8656 MOSJØEN

Regnskapsår

Årsregnskapets periode: 01.01.2022 - 31.12.2022

Konsern

Morselskap i konsern: Nei

Regnskapsregler

Regler for små foretak benyttet: Ja
Benyttet ved utarbeidelsen av årsregnskapet til selskapet: Regnskapslovens alminnelige regler

Årsregnskapet fastsatt av kompetent organ

Bekreftet av representant for selskapet: Sven Thure Øberg
Dato for fastsettelse av årsregnskapet: 25.05.2023

Grunnlag for avgivelse

År 2022: Årsregnskapet er elektronisk innlevert
År 2021: Tall er hentet fra elektronisk innlevert årsregnskap fra 2022

Det er ikke krav til at årsregnskapet m.v. som sendes til Regnskapsregisteret er undertegnet. Kontrollen på at dette er utført ligger hos revisor/enhetens øverste organ. Sikkerheten ivaretas ved at innsender har rolle/rettighet for innsending av årsregnskapet via Altinn, og ved at det bekreftes at årsregnskapet er fastsatt av kompetent organ.

Brønnøysundregistrene, 06.08.2024



Resultatregnskap

Beløp i: NOK	Note	2022	2021
RESULTATREGNSKAP			
Inntekter			
Annen driftsinntekt		1 343 118	1 514 396
Sum inntekter		1 343 118	1 514 396
Kostnader			
Lønnskostnad	3		
Avskrivning av driftsmidler og immaterielle eiendeler	2	345 605	382 606
Nedskrivning av varige driftsmidler og immaterielle eiendeler	2		
Annen driftskostnad		611 890	386 974
Sum kostnader	3	957 495	769 580
Driftsresultat		385 623	744 816
Finansinntekter og finanskostnader			
Annen renteinntekt		25	
Sum finansinntekter		25	
Rentekostnad til foretak i samme konsern		99 899	79 905
Annen rentekostnad		67 405	59 978
Annen finanskostnad		8 347	278 479
Sum finanskostnader		175 651	418 361
Netto finans		-175 626	-418 361
Ordinært resultat før skattekostnad		209 997	326 455
Skattekostnad på resultat	4	46 194	71 820
Ordinært resultat etter skattekostnad		163 803	254 635
Årsresultat	5	163 803	254 635
Årsresultat etter minoritetsinteresser		163 803	254 635
Totalresultat		163 803	254 635
Overføringer og disponeringer			



Resultatregnskap

Beløp i: NOK	Note	2022	2021
Avsatt til annen egenkapital		163 803	254 635
Sum overføringer og disponeringer		163 803	254 635



Balanse

Beløp i: NOK	Note	2022	2021
BALANSE - EIENDELER			
Anleggsmidler			
Immaterielle eiendeler			
Utvikling	2		
Konsesjoner, patenter o.l.	2		
Utsatt skattefordel	2, 4	112 446	79 337
Goodwill	2		
Sum immaterielle eiendeler		112 446	79 337
Varige driftsmidler			
Tomter, bygninger o.a. fast eiendom	2	7 999 601	8 345 206
Maskiner og anlegg	2		
Skip og flytende installasjoner	2		
Driftsløsøre, inventar o.a. utstyr	2		
Sum varige driftsmidler	6	7 999 601	8 345 206
Finansielle anleggsmidler			
Investering i annet foretak i samme konsern	7	381 712	390 059
Lån til foretak i samme konsern	8		
Andre langsiktige fordringer	10		
Sum finansielle anleggsmidler		381 712	390 059
Sum anleggsmidler		8 493 759	8 814 602
Omløpsmidler			
Varer			
Fordringer			
Kundefordringer	8	36 185	206 049
Andre kortsiktige fordringer	10		
Sum fordringer		36 185	206 049
Investeringer			
Aksjer og andeler i foretak i samme konsern	7		
Markedsbaserte aksjer	7		
Markedsbaserte obligasjoner	7		



Balanse

Beløp i: NOK	Note	2022	2021
Leverandørgjeld	8	910	12 196
Betalbar skatt	4	79 303	111 549
Annen kortsiktig gjeld	8	401	330
Sum kortsiktig gjeld		80 614	124 075
Sum gjeld		7 122 151	7 580 713
SUM EGENKAPITAL OG GJELD		9 807 443	10 102 203
POSTER UTENOM BALANSEN			
Garantistillelser	6		
Pantstillelser	6		



Brønnøysundregistrene

ÅRSREGNSKAP FOR REGNSKAPSÅRET 2022 - GENERELL INFORMASJON

Journalnummer: 2023 642937

Enheten

Organisasjonsnummer: 834 616 602
Organisasjonsform: Aksjeselskap
Foretaksnavn: BRØNNØY BRYGGE AS
Forretningsadresse: Ytterøra 9
8656 MOSJØEN

Regnskapsår

Årsregnskapets periode: 01.01.2022 - 31.12.2022

Konsern

Morselskap i konsern: Nei

Regnskapsregler

Regler for små foretak benyttet: Ja
Benyttet ved utarbeidelsen av
årsregnskapet til selskapet: Regnskapslovens alminnelige regler

Årsregnskapet fastsatt av kompetent organ

Bekreftet av representant for selskapet: Sven Thure Øberg
Dato for fastsettelse av årsregnskapet: 25.05.2023

Grunnlag for avgivelse

År 2022: Årsregnskap er elektronisk innlevert.
År 2021: Tall er hentet fra elektronisk innlevert årsregnskap fra 2022.

Det er ikke krav til at årsregnskapet m.v. som sendes til Regnskapsregisteret er undertegnet. Kontrollen på at dette er utført ligger hos revisor/enhetens øverste organ. Sikkerheten ivaretas ved at innsender har rolle/rettighet for innsending av årsregnskapet via Altinn, og ved at det bekreftes at årsregnskapet er fastsatt av kompetent organ.

Brønnøysundregistrene, 03.08.2023



Organisasjonsnr: 834 616 602
BRØNNØY BRYGGE AS

RESULTATREGNSKAP

Beløp i: NOK	Note	2022	2021
RESULTATREGNSKAP			
Inntekter			
Annen driftsinntekt		1 343 118	1 514 396
Sum inntekter		1 343 118	1 514 396
Kostnader			
Lønnskostnad	3		
Avskrivning av driftsmidler og immaterielle eiendeler	2	345 605	382 606
Nedskrivning av varige driftsmidler og immaterielle eiendeler	2		
Annen driftskostnad		611 890	386 974
Sum kostnader	3	957 495	769 580
Driftsresultat		385 623	744 816
Finansinntekter og finanskostnader			
Annen renteinntekt		25	
Sum finansinntekter		25	
Rentekostnad til foretak i samme konsern		99 899	79 905
Annen rentekostnad		67 405	59 978
Annen finanskostnad		8 347	278 479
Sum finanskostnader		175 651	418 361
Netto finans		-175 626	-418 361
Ordinært resultat før skattekostnad		209 997	326 455
Skattekostnad på resultat	4	46 194	71 820
Ordinært resultat etter skattekostnad		163 803	254 635
Årsresultat	5	163 803	254 635
Årsresultat etter minoritetsinteresser		163 803	254 635
Totalresultat		163 803	254 635
Overføringer og disponeringer			
Avsatt til annen egenkapital		163 803	254 635
Sum overføringer og disponeringer		163 803	254 635





Organisasjonsnr: 834 616 602
BRØNNØY BRYGGE AS

BALANSE

Beløp i: NOK	Note	2022	2021
BALANSE - EIENDELER			
Anleggsmidler			
Immaterielle eiendeler			
Utvikling	2		
Konsesjoner, patenter o.l.	2		
Utsatt skattefordel	2, 4	112 446	79 337
Goodwill	2		
Sum immaterielle eiendeler		112 446	79 337
Varige driftsmidler			
Tomter, bygninger o.a. fast eiendom	2	7 999 601	8 345 206
Maskiner og anlegg	2		
Skip og flytende installasjoner	2		
Driftsløsøre, inventar o. a. utstyr	2		
Sum varige driftsmidler	6	7 999 601	8 345 206
Finansielle anleggsmidler			
Investering i annet foretak i samme konsern	7	381 712	390 059
Lån til foretak i samme konsern	8		
Andre langsiktige fordringer	10		
Sum finansielle anleggsmidler		381 712	390 059
Sum anleggsmidler		8 493 759	8 814 602
Omløpsmidler			
Varer			
Fordringer			
Kundefordringer	8	36 185	206 049
Andre kortsiktige fordringer	10		
Sum fordringer		36 185	206 049
Investeringer			
Aksjer og andeler i foretak i samme konsern	7		
Markedsbaserte aksjer	7		
Markedsbaserte obligasjoner	7		
Andre markedsbaserte finansielle instrumenter	7		
Bankinnskudd, kontanter og lignende			



Bankinnskudd, kontanter o. l.		1 277 498	1 081 552
Sum bankinnskudd, kontanter og lignende		1 277 498	1 081 552
Sum omløpsmidler		1 313 683	1 287 601
SUM EIENDELER		9 807 442	10 102 203
BALANSE - EGENKAPITAL OG GJELD			
Egenkapital			
Innskutt egenkapital			
Aksjekapital	9	200 000	200 000
Annen innskutt egenkapital	5		
Sum innskutt egenkapital		200 000	200 000
Opptjent egenkapital			
Fond for			
vurderingsforskjeller	5		
Annen egenkapital	5	2 485 292	2 321 490
Udekket tap	5		
Sum opptjent egenkapital		2 485 292	2 321 490
Sum egenkapital		2 685 292	2 521 490
Gjeld			
Langsiktig gjeld			
Utsatt skatt	4		
Annen langsiktig gjeld			
Gjeld til			
kredittinstitusjoner	6, 10	1 287 000	1 802 000
Øvrig langsiktig gjeld	8, 10	5 754 537	5 654 638
Sum annen langsiktig gjeld		7 041 537	7 456 638
Sum langsiktig gjeld		7 041 537	7 456 638
Kortsiktig gjeld			
Leverandørgjeld	8	910	12 196
Betalbar skatt	4	79 303	111 549
Annen kortsiktig gjeld	8	401	330
Sum kortsiktig gjeld		80 614	124 075
Sum gjeld		7 122 151	7 580 713
SUM EGENKAPITAL OG GJELD		9 807 443	10 102 203
POSTER UTENOM BALANSEN			
Garantistillelser	6		
Pantstillelser	6		



Organisasjonsnr: 834 616 602
BRØNNØY BRYGGE AS

NOTEOPPLYSNINGER - SELSKAP - alle poster oppgitt i hele tall

Note

Antall årsverk i regnskapsåret
0.00

Sum Beløp

Balanseført verdi 31.12. Varige driftsmidler Immaterielle eiend.

Konsernregnskap

Morselskapet sitt navn

Forretningskontor for morselskapet

Begrunnelse for at datterselskap er utelatt fra konsolideringen

Samlet beløp - tilknyttet selskap Årets Fjorårets

Samlet beløp - foretak i samme konsern Årets Fjorårets

Samlet beløp - foretak i samme konsern Årets Fjorårets

Samlet beløp - felles kontrollert virksomhet Årets Fjorårets

Pantstillelse Beløp

Beholdning av egne aksjer Antall Pålydende Andel av aksjek.



Til generalforsamlingen i Brønnøy Brygge AS

Uavhengig revisors beretning

Konklusjon

Vi har revidert årsregnskapet for Brønnøy Brygge AS som består av balanse per 31. desember 2022, resultatregnskap for regnskapsåret avsluttet per denne datoen og noter til årsregnskapet, herunder et sammendrag av viktige regnskapsprinsipper.

Etter vår mening

- oppfyller årsregnskapet gjeldende lovkrav, og
- gir årsregnskapet et rettviseende bilde av selskapets finansielle stilling per 31. desember 2022, og av dets resultater for regnskapsåret avsluttet per denne datoen i samsvar med regnskapslovens regler og god regnskapsskikk i Norge.

Grunnlag for konklusjonen

Vi har gjennomført revisjonen i samsvar med International Standards on Auditing (ISA-ene). Våre oppgaver og plikter i henhold til disse standardene er beskrevet nedenfor under *Revisors oppgaver og plikter ved revisjonen av årsregnskapet*. Vi er uavhengige av selskapet i samsvar med kravene i relevante lover og forskrifter i Norge og International Code of Ethics for Professional Accountants (inkludert internasjonale uavhengighetsstandarder) utstedt av International Ethics Standards Board for Accountants (IESBA-reglene), og vi har overholdt våre øvrige etiske forpliktelser i samsvar med disse kravene. Innhentet revisjonsbevis er etter vår vurdering tilstrekkelig og hensiktsmessig som grunnlag for vår konklusjon.

Styrets og daglig leders ansvar for årsregnskapet

Styret og daglig leder (ledelsen) er ansvarlige for å utarbeide årsregnskapet og for at det gir et rettviseende bilde i samsvar med regnskapslovens regler og god regnskapsskikk i Norge. Ledelsen er også ansvarlig for slik internkontroll som den finner nødvendig for å kunne utarbeide et årsregnskap som ikke inneholder vesentlig feilinformasjon, verken som følge av misligheter eller utilsiktede feil.

Ved utarbeidelsen av årsregnskapet må ledelsen ta standpunkt til selskapets evne til fortsatt drift og opplyse om forhold av betydning for fortsatt drift. Forutsetningen om fortsatt drift skal legges til grunn for årsregnskapet så lenge det ikke er sannsynlig at virksomheten vil bli avvirket.

Revisors oppgaver og plikter ved revisjonen av årsregnskapet

Vårt mål er å oppnå betryggende sikkerhet for at årsregnskapet som helhet ikke inneholder vesentlig feilinformasjon, verken som følge av misligheter eller utilsiktede feil, og å avgi en revisjonsberetning som inneholder vår konklusjon. Betryggende sikkerhet er en høy grad av sikkerhet, men ingen garanti for at en revisjon utført i samsvar med ISA-ene, alltid vil avdekke vesentlig feilinformasjon. Feilinformasjon kan oppstå som følge av misligheter eller utilsiktede feil. Feilinformasjon er å anse som vesentlig dersom den enkeltvis eller samlet med rimelighet kan forventes å påvirke de økonomiske beslutningene som brukerne foretar på grunnlag av årsregnskapet.

PricewaterhouseCoopers AS, Petter Dass gate 3, Postboks 524, NO-8656 Mosjøen

T: 02316, org. no.: 987 009 713 MVA, www.pwc.no

Statsautoriserte revisorer, medlemmer av Den norske Revisorforening og autorisert regnskapsførerselskap



For videre beskrivelse av revisors oppgaver og plikter vises det til:
<https://revisorforeningen.no/revisjonsberetninger>

Mosjøen, 31. mai 2023
PricewaterhouseCoopers AS

Silja Eriksen
Statsautorisert revisor
(elektronisk signert)



 Securely signed with Brevio

Revisjonsberetning

Signers:

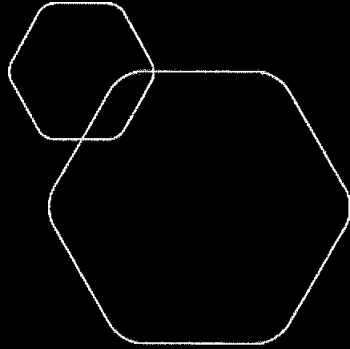
Name	Method	Date
Eriksen, Silja	BANKID_MOBILE	2023-06-13 13:51

This document package contains:

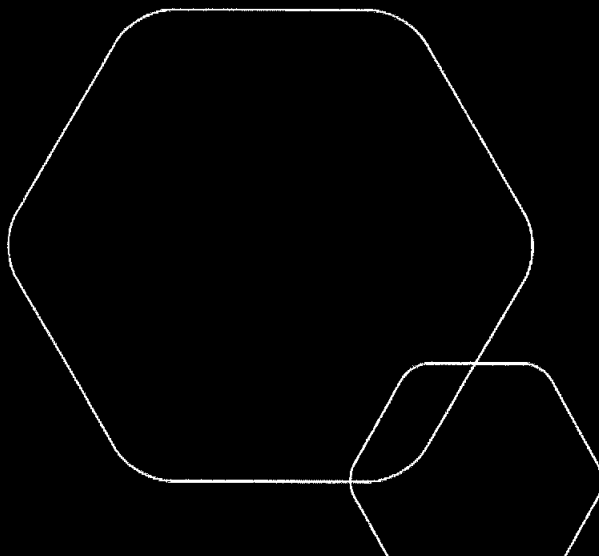
- Closing page (this page)
- The original document(s)
- The electronic signatures. These are not visible in the document, but are electronically integrated.



This file is sealed with a digital signature.
The seal is a guarantee for the authenticity
of the document.



Årsregnskap 2022
Brønnøy Brygge AS



Org.nr.: 834 616 602



RESULTATREGNSKAP

BRØNNØY BRYGGE AS

DRIFTSINNEKTER OG DRIFTSKOSTNADER	Note	2022	2021
Annen driftsinntekt		1 343 118	1 514 396
Sum driftsinntekter		1 343 118	1 514 396
Avskrivning av driftsmidler og immaterielle eiendeler	2	345 605	382 606
Annen driftskostnad	3	611 890	386 974
Sum driftskostnader		957 495	769 580
Driftsresultat		385 623	744 816
FINANSINNEKTER OG FINANSKOSTNADER			
Annen renteinntekt		25	0
Rentekostnad til foretak i samme konsern		99 899	79 905
Annen rentekostnad		67 405	59 978
Annen finanskostnad		8 347	278 479
Resultat av finansposter		-175 626	-418 361
Resultat før skattekostnad		209 997	326 455
Skattekostnad på resultat	4	46 194	71 820
Resultat		163 803	254 635
Årsresultat	5	163 803	254 635
OVERFØRINGER			
Avsatt til annen egenkapital		163 803	254 635
Sum overføringer		163 803	254 635



BALANSE

BRØNNØY BRYGGE AS

EIENDELER	Note	2022	2021
ANLEGGSMIDLER			
IMMATERIELLE EIENDELER			
Utsatt skattefordel	4	112 446	79 337
Sum immaterielle eiendeler		112 446	79 337
VARIGE DRIFTSMIDLER			
Tomter, bygninger o.a. fast eiendom	2, 6	7 999 601	8 345 206
Sum varige driftsmidler		7 999 601	8 345 206
FINANSIELLE ANLEGGSMIDLER			
Investeringer i annet foretak i samme konsern	7	381 712	390 059
Sum finansielle anleggsmidler		381 712	390 059
Sum anleggsmidler		8 493 759	8 814 602
OMLØPSMIDLER			
FORDRINGER			
Kundefordringer	8	36 185	206 049
Sum fordringer		36 185	206 049
INVESTERINGER			
Bankinnskudd, kontanter o.l.		1 277 498	1 081 552
Sum omløpsmidler		1 313 683	1 287 601
Sum eiendeler		9 807 442	10 102 203




BALANSE

BRØNNØY BRYGGE AS

EGENKAPITAL OG GJELD	Note	2022	2021
EGENKAPITAL			
INNSKUTT EGENKAPITAL			
Aksjekapital	5, 9	200 000	200 000
Sum innskutt egenkapital		200 000	200 000
OPPTJENT EGENKAPITAL			
Annen egenkapital	5	2 485 292	2 321 490
Sum opptjent egenkapital		2 485 292	2 321 490
Sum egenkapital		2 685 292	2 521 490
GJELD			
AVSETNING FOR FORPLIKTELSER			
ANNEN LANGSIKTIG GJELD			
Gjeld til kredittinstitusjoner	6, 10	1 287 000	1 802 000
Øvrig langsiktig gjeld	8, 10	5 754 537	5 654 638
Sum annen langsiktig gjeld		7 041 537	7 456 638
KORTSIKTIG GJELD			
Leverandørgjeld	8	910	12 196
Betalbar skatt	4	79 303	111 549
Annen kortsiktig gjeld	8	401	330
Sum kortsiktig gjeld		80 614	124 075
Sum gjeld		7 122 151	7 580 713
Sum egenkapital og gjeld		9 807 443	10 102 203

Mosjøen, 25.05.2023
Styret i Brønnøy Brygge AS


Sven Thure Øberg
styreleder



Note 1 Regnskapsprinsipper

Årsregnskapet er satt opp i samsvar med regnskapsloven og NRS 8 - God regnskapsskikk for små foretak.

DRIFTSINNEKTER

Inntektsføring ved salg av varer skjer på leveringstidspunktet. Tjenester inntektsføres etter hvert som de leveres.

SKATT

Skattekostnaden i resultatregnskapet omfatter både periodens betalbare skatt og endring i utsatt skatt. Utsatt skatt er beregnet med 22% på grunnlag av de midlertidige forskjeller som eksisterer mellom regnskapsmessige og skattemessige verdier, samt ligningsmessig underskudd til fremføring ved utgangen av regnskapsåret. Skatteøkende og skattereduserende midlertidige forskjeller som reverserer eller kan reverseres i samme periode er utlignet og nettoført.

KLASSIFISERING OG VURDERING AV BALANSEPOSTER

Eiendeler bestemt til varig eie eller bruk er klassifisert som anleggsmidler. Eiendeler som er knyttet til varekretsløpet er klassifisert som omløpsmidler. Fordringer klassifiseres som omløpsmidler hvis de skal tilbakebetales i løpet av ett år. For gjeld er analoge kriterier lagt til grunn. Første års avdrag på langsiktige fordringer og langsiktig gjeld klassifiseres likevel ikke som omløpsmiddel og kortsiktig gjeld.

Utgifter til egen utvikling av immaterielle eiendeler kostnadsføres løpende.

Varige driftsmidler

Tomter avskrives ikke. Varige driftsmidler balanseføres og avskrives lineært over driftsmidlenes forventede levetid dersom de har antatt levetid over 3 år og har en kostpris som overstiger kr 15 000. Vedlikehold av driftsmidler kostnadsføres løpende. Påkostninger eller forbedringer tillegges driftsmidlets kostpris og avskrives i takt med driftsmidlet. Skillet mellom vedlikehold og påkostning/forbedring regnes i forhold til driftsmidlets stand ved kjøp av driftsmidlet. Utgifter til leie av driftsmidler kostnadsføres. Forskuddsbetalinger balanseføres som forskuddsbetalt kostnad, og fordeles over leieperioden.

Investeringer i datterselskap er vurdert etter kostmetoden ettersom konsernet samlet ikke overstiger grensen for små foretak.

FORDRINGER

Kundefordringer og andre fordringer oppføres til pålydende etter fradrag for avsetning til forventet tap. Avsetning til tap gjøres på grunnlag av en individuell vurdering av de enkelte fordringene.

Note 2 Varige driftsmidler og immaterielle eiendeler

	BYGNINGER	TOMTER	TOTALT
Anskaffelseskost 01.01.2022	11 911 970	1 430 000	13 341 970
Tilgang	0	0	0
Avgang	0	0	0
Anskaffelseskost 31.12.2022	11 911 970	1 430 000	13 341 970
Akkumulerte avskrivninger	5 342 369	0	5 342 369
Bokført verdi 31.12.2022	6 569 601	1 430 000	7 999 601
Årets avskrivninger	345 605	0	345 605
Forventet økonomisk levetid	10 - 40 år		



Avskrivningsplan

Lineær

Note 3 Lønnskostnader, antall ansatte, godtgjørelser, lån til ansatte mm.

Selskapet har ingen ansatte og er ikke pliktig til å ha en pensjonsordning i henhold til kravene i lov om obligatorisk tjenstepensjon.

Det er ikke gitt lån/sikkerhetsstillelse til daglig leder, styrets leder eller andre nærstående parter.

KOSTNADSFØRT GODTGJØRELSE TIL REVISOR	2022	2021
Lovpålagt revisjon	20 600	25 375
Annen bistand (teknisk bistand med årsregnskap og ligningspapirer)	8 950	8 500
Sum	29 550	33 875

Note 4 Skatt

Skatteeffekten av midlertidige forskjeller og underskudd til fremføring som har gitt opphav til utsatt skatt og utsatte skattefordeler, spesifisert på typer av midlertidige forskjeller:

	2022	2021	Endring
Varige driftsmidler	-595 388	-465 959	129 429
Gevinst – og tapskonto	84 270	105 338	21 068
Sum	-511 118	-360 621	150 497

Grunnlag for beregning av utsatt skatt -511 118 -360 621 150 497

Utsatt skattefordel (22 %) -112 446 -79 337 33 109

Årets skattekostnad 2022 2021

Skattepliktig inntekt:		
Ordinært resultat før skatt	209 997	326 455
Permanente forskjeller	-25	0
Endring i midlertidige forskjeller	150 497	180 580
Skattepliktig inntekt	360 468	507 036

Resultatført skatt på ordinært resultat:

Betalbar skatt	79 303	111 548
Endring i utsatt skattefordel	-33 109	-39 728
Skattekostnad ordinært resultat	46 194	71 820

Betalbar skatt i balansen:

Betalbar skatt på årets resultat	79 303	111 549
Sum betalbar skatt i balansen	79 303	111 549



Note 5 Egenkapital

	AKSJEKAPITAL	OVERKURS	ANNEN INNSKUTT EGENKAPITAL	ANNEN EGENKAPITAL	SUM EGENKAPITAL
Egenkapital 01.01.2022	200 000	0	0	2 321 490	2 521 490
Årets resultat	0	0	0	163 803	163 803
Egenkapital 31.12.2022	200 000	0	0	2 485 292	2 685 292

Note 6 Pantstillelser og garantier m.v.

GJELD SOM ER SIKRET VED PANT O.L	2022	2021
Gjeld til kredittinstitusjoner	1 287 000	1 802 000
Øvrig langsiktig gjeld	0	0
Sum	1 287 000	1 802 000

BALANSEFØRT VERDI AV EIENDELER PANTSATT FOR EGEN GJELD

Tomter, bygninger	7 999 601	8 345 206
Sum	7 999 601	8 345 206

Note 7 Andre langsiktige aksjer og andeler

	BALANSEFØRT VERDI
Andeler i Sameiet Strandveien 30	381 712
Balanseført verdi 31.12.2022	381 712

Note 8 Mellomværende med selskap i samme konsern m.v.

	KUNDEFORDRINGER		ANDRE FORDRINGER	
	2022	2021	2022	2021
Foretak i samme konsern	0	0	0	0
Sum	0	0	0	0

	LEVERANDØRGJELD		ØVRIG GJELD	
	2022	2021	2022	2021
Foretak i samme konsern	0	0	5 754 537	5 654 638
Sum	0	0	5 754 537	5 654 638



Note 9 Aksjekapital og aksjonærinformasjon

Morselskapet Helgeland Industrier AS har forretningskontor i Mosjøen, Vefsn kommune, hvor en kan få utlevert konsernregnskap der selskapet inngår.

Aksjekapitalen på kr. 200 000 består av 500 aksjer á kr. 400.

OVERSIKT OVER DE STØRSTE AKSJONÆRENE	ANTALL EIERANDEL	
Helgeland Industrier AS	500	100%
Sum	500	100%

Note 10 Fordringer og gjeld

	2022	2021
Langsiktig gjeld med forfall senere enn 5 år	0	0