



ÅRSREGNSKAPET FOR REGNSKAPSÅRET 2022 - GENERELL INFORMASJON

Enheten

Organisasjonsnummer: 986 051 635
Organisasjonsform: Aksjeselskap
Foretaksnavn: G F INVECO NORGE AS
Forretningsadresse: c/o BMC Trading AS
Kilengaten 1
3117 TØNSBERG

Regnskapsår

Årsregnskapets periode: 01.01.2022 - 31.12.2022

Konsern

Morselskap i konsern: Nei

Regnskapsregler

Regler for små foretak benyttet: Ja
Benyttet ved utarbeidelsen av årsregnskapet til selskapet: Regnskapslovens alminnelige regler

Årsregnskapet fastsatt av kompetent organ

Bekreftet av representant for selskapet: Frode Halvorsen
Dato for fastsettelse av årsregnskapet: 09.05.2023

Grunnlag for avgivelse

År 2022: Årsregnskapet er elektronisk innlevert
År 2021: Tall er hentet fra elektronisk innlevert årsregnskap fra 2022

Det er ikke krav til at årsregnskapet m.v. som sendes til Regnskapsregisteret er undertegnet. Kontrollen på at dette er utført ligger hos revisor/enhetens øverste organ. Sikkerheten ivaretas ved at innsender har rolle/rettighet for innsending av årsregnskapet via Altinn, og ved at det bekreftes at årsregnskapet er fastsatt av kompetent organ.

Brønnøysundregistrene, 16.06.2024



Resultatregnskap

Beløp i: NOK	Note	2022	2021
RESULTATREGNSKAP			
Inntekter			
Annen driftsinntekt		3 786 720	3 011 319
Sum inntekter		3 786 720	3 011 319
Kostnader			
Lønnskostnad	1	351 317	250 109
Avskrivning av driftsmidler og immaterielle eiendeler	2	671 238	29 565
Annen driftskostnad	1	3 135 535	2 762 520
Sum kostnader		4 158 091	3 042 194
Driftsresultat		-371 371	-30 874
Finansinntekter og finanskostnader			
Renteinntekt fra foretak i samme konsern		520 556	454 524
Annen renteinntekt		515	
Annen finansinntekt		4 035	1 765
Sum finansinntekter		525 106	456 289
Rentekostnad til foretak i samme konsern		237 500	
Annen rentekostnad		54	
Sum finanskostnader		237 554	
Netto finans		287 552	456 289
Ordinært resultat før skattekostnad		-83 819	425 415
Skattekostnad på resultat	3	-18 441	93 591
Ordinært resultat etter skattekostnad		-65 378	331 824
Årsresultat	4	-65 378	331 824
Årsresultat etter minoritetsinteresser		-65 378	331 824
Totalresultat		-65 378	331 824
Overføringer og disponeringer			



Resultatregnskap

Beløp i: NOK	Note	2022	2021
Ordinært utbytte	4		
Avsatt til annen egenkapital	4	-65 378	331 824
Sum overføringer og disponeringer		-65 378	331 824



Balanse

Beløp i: NOK	Note	2022	2021
BALANSE - EIENDELER			
Anleggsmidler			
Immaterielle eiendeler			
Utsatt skattefordel	3		
Varige driftsmidler			
Tomter, bygninger o.a. fast eiendom	2	22 061 984	11 515 245
Driftsløsøre, inventar o.a. utstyr	2	866 111	1 078 989
Sum varige driftsmidler		22 928 095	12 594 234
Finansielle anleggsmidler			
Lån til foretak i samme konsern	5, 6	3 562 500	4 312 500
Investeringer i tilknyttet selskap	7	57 470	57 470
Lån til tilknyttet selskap og felles kontrollert virksomhet	5, 6	8 680 587	8 680 587
Sum finansielle anleggsmidler		12 300 557	13 050 557
Sum anleggsmidler		35 228 651	25 644 790
Omløpsmidler			
Varer			
Fordringer			
Kundefordringer	5	2 776 143	2 766 065
Andre kortsiktige fordringer		10 088	1 044 752
Sum fordringer		2 786 230	3 810 816
Bankinnskudd, kontanter og lignende			
Bankinnskudd, kontanter o.l.	8	3 674 590	6 932 768
Sum bankinnskudd, kontanter og lignende		3 674 590	6 932 768
Sum omløpsmidler		6 460 820	10 743 584
SUM EIENDELER		41 689 472	36 388 374

BALANSE - EGENKAPITAL OG GJELD



Balanse

Beløp i: NOK	Note	2022	2021
Egenkapital			
Innskutt egenkapital			
Aksjekapital	4, 9	2 000 000	2 000 000
Overkurs	4	981 394	981 394
Annen innskutt egenkapital	4	3 744 000	3 744 000
Sum innskutt egenkapital		6 725 394	6 725 394
Opptjent egenkapital			
Annen egenkapital	4	13 711 923	13 777 301
Sum opptjent egenkapital		13 711 923	13 777 301
Sum egenkapital	4	20 437 318	20 502 695
Gjeld			
Langsiktig gjeld			
Utsatt skatt	3	25 800	44 241
Sum avsetninger for forpliktelser		25 800	44 241
Annen langsiktig gjeld			
Øvrig langsiktig gjeld	5, 6	20 707 500	15 000 000
Sum annen langsiktig gjeld		20 707 500	15 000 000
Sum langsiktig gjeld		20 733 300	15 044 241
Kortsiktig gjeld			
Leverandørgjeld	5	176 930	716 831
Betalbar skatt	3		51 811
Skyldig offentlige avgifter		82 766	37 363
Utbytte	4		
Annen kortsiktig gjeld		259 158	35 433
Sum kortsiktig gjeld		518 854	841 438
Sum gjeld		21 252 154	15 885 679
SUM EGENKAPITAL OG GJELD		41 689 472	36 388 374



Brønnøysundregistrene

ÅRSREGNSKAP FOR REGNSKAPSÅRET 2022 - GENERELL INFORMASJON

Journalnummer: 2023 481439

Enheten

Organisasjonsnummer: 986 051 635
Organisasjonsform: Aksjeselskap
Foretaksnavn: G F INVECO NORGE AS
Forretningsadresse: Nøstetorget 5
5011 BERGEN

Regnskapsår

Årsregnskapets periode: 01.01.2022 - 31.12.2022

Konsern

Morselskap i konsern: Nei

Regnskapsregler

Regler for små foretak benyttet: Ja
Benyttet ved utarbeidelsen av
årsregnskapet til selskapet: Regnskapslovens alminnelige regler

Årsregnskapet fastsatt av kompetent organ

Bekreftet av representant for selskapet: Frode Halvorsen
Dato for fastsettelse av årsregnskapet: 09.05.2023

Grunnlag for avgivelse

År 2022: Årsregnskap er elektronisk innlevert.
År 2021: Tall er hentet fra elektronisk innlevert årsregnskap fra 2022.

Det er ikke krav til at årsregnskapet m.v. som sendes til Regnskapsregisteret er undertegnet. Kontrollen på at dette er utført ligger hos revisor/enhetens øverste organ. Sikkerheten ivaretas ved at innsender har rolle/rettighet for innsending av årsregnskapet via Altinn, og ved at det bekreftes at årsregnskapet er fastsatt av kompetent organ.

Brønnøysundregistrene, 19.06.2023



Organisasjonsnr: 986 051 635
G F INVECO NORGE AS

RESULTATREGNSKAP

Beløp i: NOK	Note	2022	2021
RESULTATREGNSKAP			
Inntekter			
Annen driftsinntekt		3 786 720	3 011 319
Sum inntekter		3 786 720	3 011 319
Kostnader			
Lønnskostnad	1	351 317	250 109
Avskrivning av driftsmidler og immaterielle eiendeler	2	671 238	29 565
Annen driftskostnad	1	3 135 535	2 762 520
Sum kostnader		4 158 091	3 042 194
Driftsresultat		-371 371	-30 874
Finansinntekter og finanskostnader			
Renteinntekt fra foretak i samme konsern		520 556	454 524
Annen renteinntekt		515	
Annen finansinntekt		4 035	1 765
Sum finansinntekter		525 106	456 289
Rentekostnad til foretak i samme konsern		237 500	
Annen rentekostnad		54	
Sum finanskostnader		237 554	
Netto finans		287 552	456 289
Ordinært resultat før skattekostnad			
Skattekostnad på resultat	3	-18 441	93 591
Ordinært resultat etter skattekostnad		-65 378	331 824
Årsresultat	4	-65 378	331 824
Årsresultat etter minoritetsinteresser		-65 378	331 824
Totalresultat		-65 378	331 824
Overføringer og disponeringer			
Ordinært utbytte	4		
Avsatt til annen egenkapital	4	-65 378	331 824
Sum overføringer og disponeringer		-65 378	331 824





Organisasjonsnr: 986 051 635
G F INVECO NORGE AS

BALANSE

Beløp i: NOK	Note	2022	2021
BALANSE - EIENDELER			
Anleggsmidler			
Immaterielle eiendeler			
Utsatt skattefordel	3		
Varige driftsmidler			
Tomter, bygninger o.a. fast eiendom	2	22 061 984	11 515 245
Driftsløsøre, inventar o. a. utstyr	2	866 111	1 078 989
Sum varige driftsmidler		22 928 095	12 594 234
Finansielle anleggsmidler			
Lån til foretak i samme konsern	5, 6	3 562 500	4 312 500
Investeringer i tilknyttet selskap	7	57 470	57 470
Lån til tilknyttet selskap og felles kontrollert virksomhet	5, 6	8 680 587	8 680 587
Sum finansielle anleggsmidler		12 300 557	13 050 557
Sum anleggsmidler		35 228 651	25 644 790
Omløpsmidler			
Varer			
Fordringer			
Kundefordringer	5	2 776 143	2 766 065
Andre kortsiktige fordringer		10 088	1 044 752
Sum fordringer		2 786 230	3 810 816
Bankinnskudd, kontanter og lignende			
Bankinnskudd, kontanter o. l.	8	3 674 590	6 932 768
Sum bankinnskudd, kontanter og lignende		3 674 590	6 932 768
Sum omløpsmidler		6 460 820	10 743 584
SUM EIENDELER		41 689 472	36 388 374
BALANSE - EGENKAPITAL OG GJELD			



Egenkapital			
Innskutt egenkapital			
Aksjekapital	4, 9	2 000 000	2 000 000
Overkurs	4	981 394	981 394
Annen innskutt egenkapital	4	3 744 000	3 744 000
Sum innskutt egenkapital		6 725 394	6 725 394
Opptjent egenkapital			
Annen egenkapital	4	13 711 923	13 777 301
Sum opptjent egenkapital		13 711 923	13 777 301
Sum egenkapital	4	20 437 318	20 502 695
Gjeld			
Langsiktig gjeld			
Utsatt skatt	3	25 800	44 241
Sum avsetninger for forpliktelseser		25 800	44 241
Annen langsiktig gjeld			
Øvrig langsiktig gjeld	5, 6	20 707 500	15 000 000
Sum annen langsiktig gjeld		20 707 500	15 000 000
Sum langsiktig gjeld		20 733 300	15 044 241
Kortsiktig gjeld			
Leverandørgjeld	5	176 930	716 831
Betalbar skatt	3		51 811
Skyldig offentlige avgifter		82 766	37 363
Utbytte	4		
Annen kortsiktig gjeld		259 158	35 433
Sum kortsiktig gjeld		518 854	841 438
Sum gjeld		21 252 154	15 885 679
SUM EGENKAPITAL OG GJELD		41 689 472	36 388 374



Organisasjonsnr: 986 051 635
G F INVECO NORGE AS

NOTEOPPLYSNINGER - SELSKAP - alle poster oppgitt i hele tall

Note

1

Antall årsverk i regnskapsåret

1.00

Sum Beløp

Balanseført verdi 31.12. Varige driftsmidler Immaterielle eiend.

Konsernregnskap

Morselskapet sitt navn

Forretningskontor for morselskapet

Begrunnelse for at datterselskap er utelatt fra konsolideringen

Samlet beløp - tilknyttet selskap Årets Fjorårets

Samlet beløp - foretak i samme konsern Årets Fjorårets

Samlet beløp - foretak i samme konsern Årets Fjorårets

Samlet beløp - felles kontrollert virksomhet Årets Fjorårets

Pantstillelse Beløp

Beholdning av egne aksjer Antall Pålydende Andel av aksjek.



	NemID Signing Gunnar Fantoft 2023-05-31
	MitID Signing Linda Bak Fantoft 2023-06-01
	BankID Signing Frode Halvorsen 2023-06-08



Årsregnskap 2022

G F Inveco Norge AS

Resultatregnskap
Balanse
Noter til regnskapet



Org.nr.: 986 051 635



NemID Signing
Gunnar Fartoft
2023-05-31

MitID Signing
Linda Bak Fartoft
2023-06-01

BankID Signing
Frode Halvorsen
2023-06-08

RESULTATREGNSKAP

G F INVECO NORGE AS

DRIFTSINNEKTER OG DRIFTSKOSTNADER	Note	2022	2021
Annen driftsinntekt		3 786 720	3 011 319
Sum driftsinntekter		3 786 720	3 011 319
Lønnskostnad	1	351 317	250 109
Avskrivning av driftsmidler og immaterielle eiendeler	2	671 238	29 565
Annen driftskostnad	1	3 135 535	2 762 520
Sum driftskostnader		4 158 091	3 042 194
Driftsresultat		-371 371	-30 874
FINANSINNEKTER OG FINANSKOSTNADER			
Renteinntekt fra foretak i samme konsern		520 556	454 524
Annen renteinntekt		515	0
Annen finansinntekt		4 035	1 765
Rentekostnad til foretak i samme konsern		237 500	0
Annen rentekostnad		54	0
Resultat av finansposter		287 552	456 289
Resultat før skattekostnad		-83 819	425 415
Skattekostnad på resultat	3	-18 441	93 591
Resultat		-65 378	331 824
Årsresultat	4	-65 378	331 824
OVERFØRINGER			
Avsatt til annen egenkapital	4	-65 378	331 824
Sum overføringer		-65 378	331 824



NemID Signing
Gunnar Fantoft
2023-05-31

MitID Signing
Linda Bak Fantoft
2023-06-01

BankID Signing
Frode Halvorsen
2023-06-08

BALANSE

G F INVECO NORGE AS

EIENDELER	Note	2022	2021
ANLEGGSMIDLER			
IMMATERIELLE EIENDELER			
VARIGE DRIFTSMIDLER			
Tomter, bygninger o.a. fast eiendom	2	22 061 984	11 515 245
Driftsløsøre, inventar o.a. utstyr	2	866 111	1 078 989
Sum varige driftsmidler		22 928 095	12 594 234
FINANSIELLE ANLEGGSMIDLER			
Lån til foretak i samme konsern	5, 6	3 562 500	4 312 500
Investeringer i tilknyttet selskap	7	57 470	57 470
Lån til tilknyttet selskap og felles kontrollert virksomhet	5, 6	8 680 587	8 680 587
Sum finansielle anleggsmidler		12 300 557	13 050 557
Sum anleggsmidler		35 228 651	25 644 790
OMLØPSMIDLER			
FORDRINGER			
Kundefordringer	5	2 776 143	2 766 065
Andre kortsiktige fordringer		10 088	1 044 752
Sum fordringer		2 786 230	3 810 816
Bankinnskudd, kontanter o.l.	8	3 674 590	6 932 768
Sum omløpsmidler		6 460 820	10 743 584
Sum eiendeler		41 689 472	36 388 374



NemID Signing
Gunnar Fantoft
2023-05-31

MitID Signing
Linda Bak Fantoft
2023-06-01

BankID Signing
Frode Halvorsen
2023-06-08

BALANSE

G F INVECO NORGE AS

EGENKAPITAL OG GJELD	Note	2022	2021
EGENKAPITAL			
INNSKUTT EGENKAPITAL			
Aksjekapital	4, 9	2 000 000	2 000 000
Overkurs	4	981 394	981 394
Annen innskutt egenkapital	4	3 744 000	3 744 000
Sum innskutt egenkapital		6 725 394	6 725 394
OPPTJENT EGENKAPITAL			
Annen egenkapital	4	13 711 923	13 777 301
Sum opptjent egenkapital		13 711 923	13 777 301
Sum egenkapital	4	20 437 318	20 502 695
GJELD			
Utsatt skatt	3	25 800	44 241
Sum avsetning for forpliktelser		25 800	44 241
Øvrig langsiktig gjeld	5, 6	20 707 500	15 000 000
Sum annen langsiktig gjeld		20 707 500	15 000 000
KORTSIKTIG GJELD			
Leverandørgjeld	5	176 930	716 831
Betalbar skatt	3	0	51 811
Skyldig offentlige avgifter		82 766	37 363
Annen kortsiktig gjeld		259 158	35 433
Sum kortsiktig gjeld		518 854	841 438
Sum gjeld		21 252 154	15 885 679
Sum egenkapital og gjeld		41 689 472	36 388 374

Bergen, 09.05.2023
Styret i G F Inveco Norge AS

Frode Halvorsen
Styreleder / Daglig leder

Linda Bak Fantoft
Styremedlem

Gunnar Fantoft
Styremedlem



NOTER TIL ÅRSREGNSKAPET 2022



Regnskapsprinsipper

Årsregnskapet er satt opp i samsvar med regnskapsloven og NRS 8 - God regnskapskikk for små foretak.

DRIFTSINNTEKTER

Tjenester inntektsføres etter hvert som de leveres.

SKATT

Skattekostnaden i resultatregnskapet omfatter endring i utsatt skatt. Utsatt skatt er beregnet med 22% på grunnlag av de midlertidige forskjeller som eksisterer mellom regnskapsmessige og skattemessige verdier, samt ligningsmessig underskudd til fremføring ved utgangen av regnskapsåret. Skatteøkende og skattereduserende midlertidige forskjeller som reverserer eller kan reverseres i samme periode er utlignet og nettoført.

KLASSIFISERING OG VURDERING AV ANLEGGSMIDLER

Anleggsmidler omfatter eiendeler bestemt til varig eie og bruk. Anleggsmidler er vurdert til anskaffelseskost. Varige driftsmidler balanseføres og avskrives over driftsmidlets økonomiske levetid. Varige driftsmidler nedskrives til gjenvinnbart beløp ved verdifall som forventes ikke å være forbigående. Gjenvinnbart beløp er det høyeste av netto salgsverdi og verdi i bruk. Verdi i bruk er nåverdi av fremtidige kontantstrømmer knyttet til eiendelen. Nedskrivningen reverseres når grunnlaget for nedskrivningen ikke lenger er til stede.

KLASSIFISERING OG VURDERING AV OMLØPSMIDLER

Omløpsmidler og kortsiktig gjeld omfatter normalt poster som forfaller til betaling innen ett år etter balansedagen. Omløpsmidler vurderes til laveste verdi av anskaffelseskost og virkelig verdi.

FORDRINGER

Kundefordringer og andre fordringer oppføres til pålydende.



NOTER TIL ÅRSREGNSKAPET 2022

 NemID Signing
Gunnar Fartoft
2023-05-31
 MittID Signing
Linda Bak Fartoft
2023-06-01
 BankID Signing
Frode Halvorsen
2023-06-08

Note 1 Lønnskostnader og ytelser, godtgjørelser til daglig leder, styret og revisor

Lønnskostnader

	2022	2021
Lønninger	276 606	192 024
Arbeidsgiveravgift	65 730	56 635
Andre ytelser	8 981	1 450
Sum	351 317	250 109

Selskapet har i 2022 sysselsatt 0,2 årsverk.

PENSJONSFORPLIKTELSE

Selskapet er ikke pliktig til å ha tjenstepensjonsordning etter lov om obligatorisk tjenstepensjon.


Note 2 Anleggsmidler


	Bygninger og tomter	Driftsløsøre, inventar ol.	Sum
Anskaffelseskost pr. 01.01.22	11 515 245	1 142 971	12 658 216
+ Tilgang kjøpte driftsmidler	10 984 260	20 839	11 005 099
= Anskaffelseskost 31.12.22	22 499 505	1 163 810	23 663 315
Akkumulerte avskrivninger 31.12.22	437 529	297 699	735 228
= Bokført verdi 31.12.22	22 061 976	866 111	22 928 087
Årets ordinære avskrivninger	437 529	233 717	671 246
Økonomisk levetid	20-50 år	4-7 år	


Lagerbygg Rødskjær er under oppføring og avskrives ikke i 2021.



NOTER TIL ÅRSREGNSKAPET 2022

 NemID Signing
Gunnar Fartoft
2023-05-31

 MittID Signing
Linda Bak Fartoft
2023-06-01

 BankID Signing
Frode Halvorsen
2023-06-08

Note 3 Skatt

Årets skattekostnad	2022	2021
Resultatført skatt på ordinært resultat:		
Betalbar skatt	0	51 811
Endring i utsatt skatt	-18 441	41 780
Skattekostnad ordinært resultat	-18 441	93 591
Skattepliktig inntekt:		
Resultat før skatt	-83 819	425 415
Permanente forskjeller	0	0
Endring i midlertidige forskjeller	-128 489	-189 909
Skattepliktig inntekt	-212 308	235 506
Betalbar skatt i balansen:		
Betalbar skatt på årets resultat	0	51 811
Sum betalbar skatt i balansen	0	51 811

Skatteeffekten av midlertidige forskjeller og underskudd til fremføring som har gitt opphav til utsatt skatt og utsatte skattefordeler, spesifisert på typer av midlertidige forskjeller

	2022	2021	Endring
Varige driftsmidler	329 583	201 093	-128 489
Sum	329 583	201 093	-128 489
Akkumulert fremførbart underskudd	-212 308	0	212 308
Grunnlag for utsatt skatt	117 274	201 093	83 819
Utsatt skatt (22 %)	25 800	44 241	18 440

Note 4 Egenkapital

	Aksjekapital	Overkurs	Annen innskutt egenkapital	Annen egenkapital	Sum egenkapital
Pr. 31.12.2021	2 000 000	981 394	3 744 000	13 777 301	20 502 695
Pr 01.01.2022	2 000 000	981 394	3 744 000	13 777 301	20 502 695
Årets resultat				-65 378	-65 378
Pr. 31.12.2022	2 000 000	981 394	3 744 000	13 711 923	20 437 318



NOTER TIL ÅRSREGNSKAPET 2022



Note 5 Mellomværende med selskap i samme konsern m.v.

	Kundefordringer		Andre fordringer	
	2022	2021	2022	2021
Foretak i samme konsern	2 776 143	2 756 065	3 562 500	4 312 500
Tilknyttet selskap	0	0	8 680 587	8 680 587
Sum	2 776 143	2 756 065	12 243 087	12 993 087

	Leverandørgjeld		Annen langsiktig gjeld	
	2022	2021	2022	2021
Foretak i samme konsern	46 596	5 469	20 707 500	15 000 000
Sum	46 596	5 469	20 707 500	15 000 000

Note 6 Fordringer og gjeld

	2022	2021
Fordringer med forfall senere enn ett år		
Andre langsiktige fordringer	12 243 087	12 993 087
Sum	12 243 087	12 993 087
Langsiktig gjeld med forfall senere enn 5 år		
Annen langsiktig gjeld	20 707 500	15 000 000
Sum	20 707 500	15 000 000

For inngått factoringavtale er det stilt pant pålydende kr. 2 500 000.

Note 7 Datterselskap, TS og FKV

	Kontor- kommune	Eier- andel	Stemme- andel	Anskaffelses kost
DS/FKV/TS				
Skarholmen Næringspark AS	BERGEN	50,0%	50,0%	57 470
Sum				57 470



NOTER TIL ÅRSREGNSKAPET 2022



Note 8 Bankinnskudd

Innestående midler på skattetrekkkonto (bundne midler) er på kr. 28 420.

Note 9 Aksjonærer

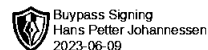
AKSJEKAPITALEN I G F INVECO NORGE AS PR. 31.12 BESTÅR AV:

	Antall	Pålydende	Bokført
Ordinære aksjer	1 000	2 000,0	2 000 000
Sum	1 000		2 000 000

EIERSTRUKTUR

De største aksjonærene i % pr. 31.12 var:

	Ordinære	Eierandel	Stemmeandel
G F Inveco A/S	1 000	100,0	100,0



ÅSVANG & CO
STATSAUTORISERTE
REVISORER

Til generalforsamlingen i G F Inveco Norge AS

Uavhengig revisors beretning

Konklusjon

Vi har revidert årsregnskapet for G F Inveco Norge AS som viser et underskudd på kr 65 378. Årsregnskapet består av balanse per 31. desember 2022, resultatregnskap for regnskapsåret avsluttet per denne datoen og noter til årsregnskapet, herunder et sammendrag av viktige regnskapsprinsipper.

Etter vår mening

- oppfyller årsregnskapet gjeldende lovkrav, og
- gir årsregnskapet et rettviseende bilde av selskapets finansielle stilling per 31. desember 2022 og av dets resultater for regnskapsåret avsluttet per denne datoen i samsvar med regnskapslovens regler og god regnskapsskikk i Norge.

Grunnlag for konklusjonen

Vi har gjennomført revisjonen i samsvar med International Standards on Auditing (ISA-ene). Våre oppgaver og plikter i henhold til disse standardene er beskrevet nedenfor under "Revisors oppgaver og plikter ved revisjonen av årsregnskapet". Vi er uavhengige av selskapet i samsvar med kravene i relevante lover og forskrifter i Norge og International Code of Ethics for Professional Accountants (inkludert internasjonale uavhengighetsstandarder) utstedt av International Ethics Standards Board for Accountants (IESBA-reglene), og vi har overholdt våre øvrige etiske forpliktelser i samsvar med disse kravene. Innhentet revisjonsbevis er etter vår vurdering tilstrekkelig og hensiktsmessig som grunnlag for vår konklusjon.

Ledelsens ansvar for årsregnskapet

Styret og daglig leder (ledelsen) er ansvarlige for å utarbeide årsregnskapet og for at det gir et rettviseende bilde i samsvar med regnskapslovens regler og god regnskapsskikk i Norge. Ledelsen er også ansvarlig for slik intern kontroll som den finner nødvendig for å kunne utarbeide et årsregnskap som ikke inneholder vesentlig feilinformasjon, verken som følge av misligheter eller utilsiktede feil.

Ved utarbeidelsen av årsregnskapet må ledelsen ta standpunkt til selskapets evne til fortsatt drift og opplyse om forhold av betydning for fortsatt drift. Forutsetningen om fortsatt drift skal legges til grunn for årsregnskapet så lenge det ikke er sannsynlig at virksomheten vil bli avvirket.

Adresse	Telefon	Foretaksnummer	Medlemmer av
Revisjonsfirmaet Åsvang & Co AS Munkegaten 3 Postboks 334 3101 Tønsberg	33 30 00 80 E-post revisjonsfirmaet@asvang.no	987 679 026 MVA Hjemmeside www.aasvang.no	Den norske Revisorforening

side 1 av 2



Revisors oppgaver og plikter ved revisjonen av årsregnskapet

Vårt mål er å oppnå betryggende sikkerhet for at årsregnskapet som helhet ikke inneholder vesentlig feilinformasjon, verken som følge av misligheter eller utilsiktede feil, og å avgi en revisjonsberetning som inneholder vår konklusjon. Betryggende sikkerhet er en høy grad av sikkerhet, men ingen garanti for at en revisjon utført i samsvar med ISA-ene, alltid vil avdekke vesentlig feilinformasjon. Feilinformasjon kan oppstå som følge av misligheter eller utilsiktede feil. Feilinformasjon er å anse som vesentlig dersom den enkeltvis eller samlet med rimelighet kan forventes å påvirke de økonomiske beslutningene som brukerne foretar på grunnlag av årsregnskapet.

For videre beskrivelse av revisors oppgaver og plikter vises det til:
<https://revisorforeningen.no/revisjonsberetninger>

Tønsberg, 09.05.2023
Revisjonsfirmaet Åsvang & Co AS

Hans Petter Johannessen
Statsautorisert revisor

(Elektronisk signert)