



ÅRSREGNSKAPET FOR REGNSKAPSÅRET 2023 - GENERELL INFORMASJON

Enheten

Organisasjonsnummer: 917 503 680
Organisasjonsform: Aksjeselskap
Foretaksnavn: MOBILE ARENDAL AS
Forretningsadresse: Industritoppen 8B
4848 ARENDAL

Regnskapsår

Årsregnskapets periode: 01.01.2023 - 31.12.2023

Konsern

Morselskap i konsern: Nei

Regnskapsregler

Regler for små foretak benyttet: Ja
Benyttet ved utarbeidelsen av årsregnskapet til selskapet: Regnskapslovens alminnelige regler

Årsregnskapet fastsatt av kompetent organ

Bekreftet av representant for selskapet: Petter Gihle
Dato for fastsettelse av årsregnskapet: 31.07.2024

Grunnlag for avgivelse

År 2023: Årsregnskapet er elektronisk innlevert
År 2022: Tall er hentet fra elektronisk innlevert årsregnskap fra 2023

Det er ikke krav til at årsregnskapet m.v. som sendes til Regnskapsregisteret er undertegnet. Kontrollen på at dette er utført ligger hos revisor/enhetens øverste organ. Sikkerheten ivaretas ved at innsender har rolle/rettighet for innsending av årsregnskapet via Altinn, og ved at det bekreftes at årsregnskapet er fastsatt av kompetent organ.

Brønnøysundregistrene, 03.08.2025



Resultatregnskap

Beløp i: NOK	Note	2023	2022
RESULTATREGNSKAP			
Inntekter			
Salgsinntekt	1	84 404 901	104 065 079
Annen driftsinntekt		1 093 697	1 175 832
Sum inntekter		85 498 598	105 240 910
Kostnader			
Varekostnad		72 672 973	88 636 399
Lønnskostnad	2	7 111 559	7 032 159
Avskrivning av driftsmidler og immaterielle eiendeler	3	396 097	325 302
Annen driftskostnad	2	5 442 035	4 188 205
Sum kostnader		85 622 665	100 182 065
Driftsresultat		-124 067	5 058 845
Finansinntekter og finanskostnader			
Annen renteinntekt		106 755	147
Annen finansinntekt		6 865	114 993
Sum finansinntekter		113 621	115 140
Annen rentekostnad		117 475	110 923
Annen finanskostnad		1 381	2 933
Sum finanskostnader		118 856	113 856
Netto finans		-5 236	1 284
Ordinært resultat før skattekostnad		-129 302	5 060 129
Skattekostnad på resultat	4	-26 387	1 113 196
Ordinært resultat etter skattekostnad		-102 915	3 946 934
Årsresultat	5	-102 915	3 946 933
Årsresultat etter minoritetsinteresser		-102 915	3 946 934
Totalresultat		-102 915	3 946 934



Resultatregnskap

Beløp i: NOK	Note	2023	2022
Overføringer og disponeringer			
Avsatt til annen egenkapital		-102 915	3 946 933
Sum overføringer og disponeringer		-102 915	3 946 933



Balanse

Beløp i: NOK	Note	2023	2022
BALANSE - EIENDELER			
Anleggsmidler			
Immaterielle eiendeler			
Utsatt skattefordel	4	254 471	133 960
Goodwill		500 000	
Sum immaterielle eiendeler		754 471	133 960
Varige driftsmidler			
Tomter, bygninger o.a. fast eiendom	3, 6		
Maskiner og anlegg	3, 6	675 226	
Skip og flytende installasjoner	3, 6		
Driftsløsøre, inventar o.a. utstyr	3, 6	926 416	1 156 905
Sum varige driftsmidler	3, 6	1 601 642	1 156 905
Finansielle anleggsmidler			
Lån til foretak i samme konsern	9		
Sum anleggsmidler		2 356 113	1 290 865
Omløpsmidler			
Varer			
Sum varer	6, 7	16 275 430	10 927 015
Fordringer			
Kundefordringer	6, 8, 9	713 226	1 876 362
Andre kortsiktige fordringer	9	1 074 788	748 601
Konsernfordringer	8, 9	665 954	434 310
Sum fordringer	9	2 453 969	3 059 273
Investeringer			
Andre finansielle instrumenter		1	
Sum investeringer		1	
Bankinnskudd, kontanter og lignende			
Bankinnskudd, kontanter o.l.	10	8 425	1 950 938
Sum bankinnskudd, kontanter og lignende		8 425	1 950 938



Balanse

Beløp i: NOK	Note	2023	2022
Sum omløpsmidler		18 737 825	15 937 226
SUM EIENDELER		21 093 938	17 228 091

BALANSE - EGENKAPITAL OG GJELD

Egenkapital

Innskutt egenkapital

Aksjekapital	5, 11	2 150 000	2 150 000
Beholdning av egne aksjer	5, 11		
Overkurs	5		
Annen innskutt egenkapital	5	1 397 000	1 397 000
Sum innskutt egenkapital	5	3 547 000	3 547 000

Opptjent egenkapital

Fond for vurderingsforskjeller	5		
Annen egenkapital	5	8 115 043	8 217 958
Udekket tap	5		
Sum opptjent egenkapital	5	8 115 043	8 217 958
Sum egenkapital	5	11 662 043	11 764 958

Gjeld

Langsiktig gjeld

Utsatt skatt	4		
Andre avsetninger for forpliktelser	6	220 245	182 401
Sum avsetninger for forpliktelser		220 245	182 401

Annen langsiktig gjeld

Gjeld til kredittinstitusjoner	6, 9		
Langsiktig konserngjeld	9		
Øvrig langsiktig gjeld	6		
Sum langsiktig gjeld		220 245	182 401

Kortsiktig gjeld

Gjeld til kredittinstitusjoner	6, 7	4 605 111	854 289
--------------------------------	------	-----------	---------



Balanse

Beløp i: NOK	Note	2023	2022
Leverandørgjeld	9	2 585 075	1 029 769
Betalbar skatt	4	94 124	1 129 537
Skyldig offentlige avgifter		691 515	555 675
Kortsiktig konserngjeld	9		
Annen kortsiktig gjeld		1 235 825	1 711 462
Sum kortsiktig gjeld	9	9 211 650	5 280 732
Sum gjeld		9 431 895	5 463 133
SUM EGENKAPITAL OG GJELD		21 093 938	17 228 091



Brønnøysundregistrene

ÅRSREGNSKAP FOR REGNSKAPSÅRET 2023 - GENERELL INFORMASJON

Journalnummer: 2024 707064

Enheten

Organisasjonsnummer: 917 503 680
Organisasjonsform: Aksjeselskap
Foretaksnavn: MOBILE ARENDAL AS
Forretningsadresse: Industritoppen 8B
4848 ARENDAL

Regnskapsår

Årsregnskapets periode: 01.01.2023 - 31.12.2023

Konsern

Morselskap i konsern: Nei

Regnskapsregler

Regler for små foretak benyttet: Ja
Benyttet ved utarbeidelsen av
årsregnskapet til selskapet: Regnskapslovens alminnelige regler

Årsregnskapet fastsatt av kompetent organ

Bekreftet av representant for selskapet: Petter Gihle
Dato for fastsettelse av årsregnskapet: 31.07.2024

Grunnlag for avgivelse

År 2023: Årsregnskap er elektronisk innlevert.
År 2022: Tall er hentet fra elektronisk innlevert årsregnskap fra 2023.

Det er ikke krav til at årsregnskapet m.v. som sendes til Regnskapsregisteret er undertegnet. Kontrollen på at dette er utført ligger hos revisor/enhetens øverste organ. Sikkerheten ivaretas ved at innsender har rolle/rettighet for innsending av årsregnskapet via Altinn, og ved at det bekreftes at årsregnskapet er fastsatt av kompetent organ.

Brønnøysundregistrene, 03.08.2024



Organisasjonsnr: 917 503 680
MOBILE ARENDAL AS

RESULTATREGNSKAP

Beløp i: NOK	Note	2023	2022
RESULTATREGNSKAP			
Inntekter			
Salgsinntekt	1	84 404 901	104 065 079
Annen driftsinntekt		1 093 697	1 175 832
Sum inntekter		85 498 598	105 240 910
Kostnader			
Varekostnad		72 672 973	88 636 399
Lønnskostnad	2	7 111 559	7 032 159
Avskrivning av driftsmidler og immaterielle eiendeler	3	396 097	325 302
Annen driftskostnad	2	5 442 035	4 188 205
Sum kostnader		85 622 665	100 182 065
Driftsresultat		-124 067	5 058 845
Finansinntekter og finanskostnader			
Annen renteinntekt		106 755	147
Annen finansinntekt		6 865	114 993
Sum finansinntekter		113 621	115 140
Annen rentekostnad		117 475	110 923
Annen finanskostnad		1 381	2 933
Sum finanskostnader		118 856	113 856
Netto finans		-5 236	1 284
Ordinært resultat før skattekostnad			
Skattekostnad på resultat	4	-129 302	5 060 129
Ordinært resultat etter skattekostnad		-102 915	3 946 934
Årsresultat	5	-102 915	3 946 934
Årsresultat etter minoritetsinteresser		-102 915	3 946 934
Totalresultat		-102 915	3 946 934
Overføringer og disponeringer			
Avsatt til annen egenkapital		-102 915	3 946 933
Sum overføringer og disponeringer		-102 915	3 946 933



Organisasjonsnr: 917 503 680
MOBILE ARENDAL AS

BALANSE

<u>Beløp i: NOK</u>	<u>Note</u>	<u>2023</u>	<u>2022</u>
BALANSE - EIENDELER			
Anleggsmidler			
Immaterielle eiendeler			
Utsatt skattefordel	4	254 471	133 960
Goodwill		500 000	
Sum immaterielle eiendeler		754 471	133 960
Varige driftsmidler			
Tomter, bygninger o.a. fast eiendom	3, 6		
Maskiner og anlegg	3, 6	675 226	
Skip og flytende installasjoner	3, 6		
Driftsløsøre, inventar o. a. utstyr	3, 6	926 416	1 156 905
Sum varige driftsmidler	3, 6	1 601 642	1 156 905
Finansielle anleggsmidler			
Lån til foretak i samme konsern	9		
Sum anleggsmidler		2 356 113	1 290 865
Omløpsmidler			
Varer			
Sum varer	6, 7	16 275 430	10 927 015
Fordringer			
Kundefordringer	6, 8, 9	713 226	1 876 362
Andre kortsiktige fordringer	9	1 074 788	748 601
Konsernfordringer	8, 9	665 954	434 310
Sum fordringer	9	2 453 969	3 059 273
Investeringer			
Andre finansielle instrumenter		1	
Sum investeringer		1	
Bankinnskudd, kontanter og lignende			
Bankinnskudd, kontanter o. l.	10	8 425	1 950 938
Sum bankinnskudd, kontanter og lignende		8 425	1 950 938
Sum omløpsmidler		18 737 825	15 937 226
SUM EIENDELER		21 093 938	17 228 091



BALANSE - EGENKAPITAL OG GJELD

Egenkapital

Innskutt egenkapital

Aksjekapital	5, 11	2 150 000	2 150 000
Beholdning av egne aksjer	5, 11		
Overkurs	5		
Annen innskutt egenkapital	5	1 397 000	1 397 000
Sum innskutt egenkapital	5	3 547 000	3 547 000

Opptjent egenkapital

Fond for vurderingsforskjeller	5		
Annen egenkapital	5	8 115 043	8 217 958
Udekket tap	5		
Sum opptjent egenkapital	5	8 115 043	8 217 958

Sum egenkapital

5 11 662 043 11 764 958

Gjeld

Langsiktig gjeld

Utsatt skatt	4		
Andre avsetninger for forpliktelse	6	220 245	182 401
Sum avsetninger for forpliktelse		220 245	182 401

Annen langsiktig gjeld

Gjeld til kredittinstitusjoner	6, 9		
Langsiktig konserngjeld	9		
Øvrig langsiktig gjeld	6		

Sum langsiktig gjeld

220 245 182 401

Kortsiktig gjeld

Gjeld til kredittinstitusjoner	6, 7	4 605 111	854 289
Leverandørgjeld	9	2 585 075	1 029 769
Betalbar skatt	4	94 124	1 129 537
Skyldig offentlige avgifter		691 515	555 675
Kortsiktig konserngjeld	9		
Annen kortsiktig gjeld		1 235 825	1 711 462
Sum kortsiktig gjeld	9	9 211 650	5 280 732

Sum gjeld

9 431 895 5 463 133

SUM EGENKAPITAL OG GJELD

21 093 938 17 228 091



Organisasjonsnr: 917 503 680
MOBILE ARENDAL AS

NOTEOPPLYSNINGER - SELSKAP - alle poster oppgitt i hele tall

Note

Antall årsverk i regnskapsåret
8.00

Sum Beløp

Balanseført verdi 31.12. Varige driftsmidler Immaterielle eiend.

Konsernregnskap

Morselskapet sitt navn

Forretningskontor for morselskapet

Begrunnelse for at datterselskap er utelatt fra konsolideringen

Samlet beløp - tilknyttet selskap Årets Fjorårets

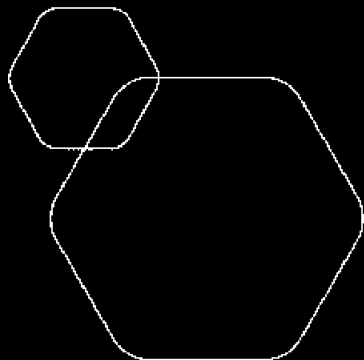
Samlet beløp - foretak i samme konsern Årets Fjorårets

Samlet beløp - foretak i samme konsern Årets Fjorårets

Samlet beløp - felles kontrollert virksomhet Årets Fjorårets

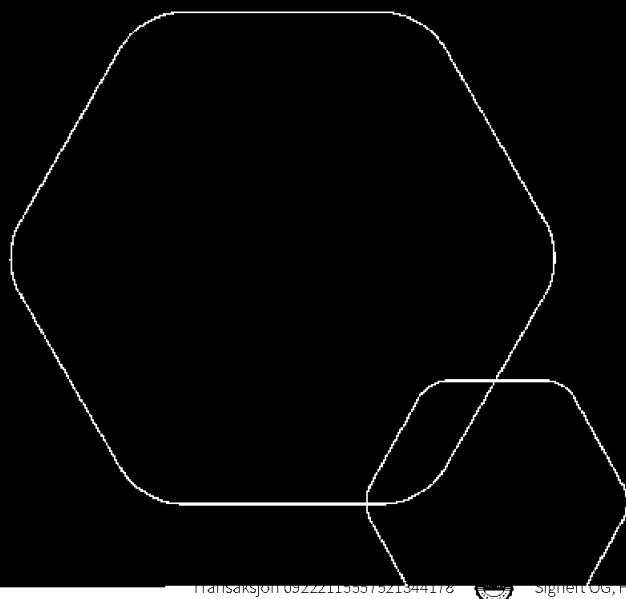
Pantstillelse Beløp

Beholdning av egne aksjer Antall Pålydende Andel av aksjek.




Årsregnskap 2023 Mobile Arendal AS

Resultatregnskap
Balanse
Noter til regnskapet



Org.nr.: 917 503 680

Transaksjon 09222115937521344178  Signert OG, HK, KKH



RESULTATREGNSKAP

MOBILE ARENDAL AS

DRIFTSINNEKTER OG DRIFTSKOSTNADER	Note	2023	2022
Salgsinntekt	1	84 404 901	104 065 079
Annen driftsinntekt		1 093 697	1 175 832
Sum driftsinntekter		85 498 598	105 240 910
Varekostnad		72 672 973	88 636 399
Lønnskostnad	2	7 111 559	7 032 159
Avskrivning av driftsmidler og immaterielle eiendeler	3	396 097	325 302
Annen driftskostnad	2	5 442 035	4 188 205
Sum driftskostnader		85 622 665	100 182 065
Driftsresultat		-124 067	5 058 845
FINANSINNEKTER OG FINANSKOSTNADER			
Annen renteinntekt		106 755	147
Annen finansinntekt		6 865	114 993
Annen rentekostnad		117 475	110 923
Annen finanskostnad		1 381	2 933
Resultat av finansposter		-5 236	1 284
Resultat før skattekostnad		-129 302	5 060 129
Skattekostnad på resultat	4	-26 387	1 113 196
Årsresultat	5	-102 915	3 946 933
OVERFØRINGER			
Avsatt til annen egenkapital		-102 915	3 946 933
Sum overføringer		-102 915	3 946 933

MOBILE ARENDAL AS

SIDE 2





BALANSE

MOBILE ARENDAL AS

EIENDELER	Note	2023	2022
ANLEGGSMIDLER			
IMMATERIELLE EIENDELER			
Utsatt skattefordel	4	254 471	133 960
Goodwill		500 000	0
Sum immaterielle eiendeler		754 471	133 960
VARIGE DRIFTSMIDLER			
Maskiner og anlegg	3, 6	675 226	0
Driftsløsøre, inventar o.a. utstyr	3, 6	926 416	1 156 905
Sum varige driftsmidler	3, 6	1 601 642	1 156 905
FINANSIELLE ANLEGGSMIDLER			
Sum anleggsmidler		2 356 113	1 290 865
OMLØPSMIDLER			
Lager av varer og annen beholdning	6, 7	16 275 430	10 927 015
FORDRINGER			
Kundefordringer	6, 8, 9	713 226	1 876 362
Andre kortsiktige fordringer	9	1 074 788	748 601
Konsernfordringer	8, 9	665 954	434 310
Sum fordringer	9	2 453 969	3 059 273
INVESTERINGER			
Andre finansielle instrumenter		1	0
Sum investeringer		1	0
Bankinnskudd, kontanter o.l.	10	8 425	1 950 938
Sum omløpsmidler		18 737 825	15 937 226
Sum eiendeler		21 093 938	17 228 091

MOBILE ARENDAL AS

SIDE 3





BALANSE

MOBILE ARENDAL AS

EGENKAPITAL OG GJELD	Note	2023	2022
EGENKAPITAL			
INNSKUTT EGENKAPITAL			
Aksjekapital	5, 11	2 150 000	2 150 000
Annen innskutt egenkapital	5	1 397 000	1 397 000
Sum innskutt egenkapital	5	3 547 000	3 547 000
OPPTJENT EGENKAPITAL			
Annen egenkapital	5	8 115 043	8 217 958
Sum opptjent egenkapital	5	8 115 043	8 217 958
Sum egenkapital	5	11 662 043	11 764 958
GJELD			
AVSETNING FOR FORPLIKTELSE			
Andre avsetninger for forpliktelser	6	220 245	182 401
ANNEN LANGSIKTIG GJELD			
KORTSIKTIG GJELD			
Gjeld til kredittinstitusjoner	6, 7	4 605 111	854 289
Leverandørgjeld	9	2 585 075	1 029 769
Betalbar skatt	4	94 124	1 129 537
Skyldig offentlige avgifter		691 515	555 675
Annen kortsiktig gjeld		1 235 825	1 711 462
Sum kortsiktig gjeld	9	9 211 650	5 280 732
Sum gjeld		9 431 895	5 463 133
Sum egenkapital og gjeld		21 093 938	17 228 091

Arendal, 28.06.2024
Styret i Mobile Arendal AS

Ole Grangaard
styreleder

Magnar Hovatr
styremedlem

Henning Kristiansen
styremedlem/daglig leder

MOBILE ARENDAL AS

SIDE 4





Regnskapsprinsipper

Årsregnskapet er satt opp i samsvar med regnskapsloven og NRS 8 - God regnskapsskikk for små foretak.

Bruk av estimater

Utarbeidelse av regnskap i samsvar med regnskapsloven krever bruk av estimater. Videre krever anvendelse av selskapets regnskapsprinsipper at ledelsen må utøve skjønn. Områder som i stor grad inneholder slike skjønnsmessige vurderinger, høy grad av kompleksitet, eller områder hvor forutsetninger og estimater er vesentlige for årsregnskapet, er beskrevet i notene.

Salgsinntekter

Inntekter ved salg av varer og tjenester vurderes til virkelig verdi av vederlaget, netto etter fradrag for merverdiavgift, returer, rabatter og andre avslag. Salg av varer resultatføres når selskapet har levert sine produkter til kunden og det ikke er uoppfylte forpliktelser som kan påvirke kundens aksept av leveringen. Levering er ikke foretatt før produktene er sendt til avtalt sted og risiko for tap og ukurans er overført til kunden. Erfaringstall anvendes for å estimere og regnskapsføre avsetninger for kvantumsrabatter og retur på salgstidspunktet. Avsetning til forventede garantiarbeider føres som kostnad og avsetning for forpliktelser. Tjenester inntektsføres i takt med utførelsen.

Klassifisering av balanseposter

Eiendeler bestemt til varig eie eller bruk klassifiseres som anleggsmidler. Eiendeler som er tilknyttet varekretsløpet klassifiseres som omløpsmidler. Fordringer for øvrig klassifiseres som omløpsmidler hvis de skal tilbakebetales innen ett år. For gjeld legges analoge kriterier til grunn. Første års avdrag på langsiktige fordringer og langsiktig gjeld klassifiseres likevel ikke som omløpsmiddel og kortsiktig gjeld.

Anskaffelseskost

Anskaffelseskost for eiendeler omfatter kjøpesummen, med fradrag for bonuser, rabatter og lignende, og med tillegg for kjøpsutgifter (frakt, toll, offentlige avgifter som ikke refunderes og andre direkte kjøpsutgifter). Ved kjøp i utenlandsk valuta balanseføres eiendelen til kursen på transaksjonstidspunktet. For varige driftsmidler og immaterielle eiendeler omfatter anskaffelseskost også direkte utgifter for å klargjøre eiendelen for bruk, for eksempel utgifter til testing av eiendelen.

Varige driftsmidler

Tomter avskrives ikke. Andre varige driftsmidler balanseføres og avskrives lineært til restverdi over driftsmidlenes forventede utnyttbare levetid. Ved endring i avskrivningsplan fordeles virkningen over gjenværende avskrivningstid ("knekkpunktmetoden"). Vedlikehold av driftsmidler kostnadsføres løpende som driftskostnader. Påkostninger og forbedringer tillegges driftsmidlets kostpris og avskrives i takt med driftsmidlet. Skillet mellom vedlikehold og påkostning/forbedring regnes i forhold til driftsmidlets stand på anskaffelsestidspunktet.

Leide (leasede) driftsmidler balanseføres som driftsmidler hvis leiekontrakten anses som finansiell.

Investeringer i andre selskaper

Med unntak for kortsiktige investeringer i børsnoterte aksjer, brukes kostmetoden som prinsipp for investeringer i andre selskaper. Kostprisen økes når midler tilføres ved kapitalutvidelse, eller når det gis konsernbidrag til datterselskap. Mottatte utdelinger resultatføres i utgangspunktet som inntekt. Utdelinger som overstiger andel av opptjent egenkapital etter kjøpet føres som reduksjon av anskaffelseskost. Utbytte/konsernbidrag fra datterselskap regnskapsføres det samme året som datterselskapet avsetter beløpet. Utbytte fra andre selskaper regnskapsføres som finansinntekt når det er vedtatt.

Nedskrivning av anleggsmidler

Ved indikasjon på at balanseført verdi av et anleggsmiddel er høyere enn virkelig verdi, foretas det test for verdifall. Testen foretas for det laveste nivå av anleggsmidler som har selvstendige kontantstrømmer. Hvis balanseført verdi er høyere enn både salgsverdi og gjenvinnbart beløp (nåverdi ved fortsatt bruk/eie), foretas det nedskrivning til det høyeste av salgsverdi og gjenvinnbart beløp.

Tidligere nedskrivninger, med unntak for nedskrivning av goodwill, reverseres hvis forutsetningene for nedskrivningen ikke lenger er til stede.





Varelager

Varer vurderes til det laveste av anskaffelseskost (etter FIFO-prinsippet) og virkelig verdi. For råvarer brukes gjenanskaffelseskost som tilnærming til virkelig verdi. For ferdig tilvirkede varer og varer under tilvirkning består anskaffelseskost av utgifter til produktutforming, materialforbruk, direkte lønn, og andre direkte og indirekte produksjonskostnader (basert på normal kapasitet). Virkelig verdi er estimert salgspris fratrukket utgifter til ferdigstilling og salg. Bare variable utgifter anses nødvendige for å selge ferdige varer, mens også faste tilvirkningskostnader inkluderes som nødvendige for varer som ikke er ferdig tilvirket.

Fordringer

Kundefordringer føres i balansen etter fradrag for avsetning til forventede tap. Avsetning til tap er gjort på grunnlag av individuell vurdering av fordringene og en tilleggsavsetning som skal dekke øvrige påregnelige tap. Vesentlige økonomiske problemer hos kunden, sannsynligheten for at kunden vil gå konkurs eller gjennomgå økonomisk restrukturering og utsettelse og mangler ved betalinger anses som indikatorer på at kundefordringer må nedskrives.

Andre fordringer, både omløpsfordringer og anleggsfordringer, føres opp til det laveste av pålydende og virkelig verdi. Virkelig verdi er nåverdien av forventede framtidige innbetalinger. Det foretas likevel ikke neddiskontering når effekten av neddiskontering er uvesentlig for regnskapet. Avsetning til tap vurderes på samme måte som for kundefordringer.

Gjeld

Gjeld, med unntak for enkelte avsetninger for forpliktelser, balanseføres til nominelt gjeldsbeløp.

Garantiarbeider/reklamasjoner

Garantiarbeider/reklamasjoner knyttet til avsluttede salg vurderes til antatt kostnad for slikt arbeid. Estimert beregnes med utgangspunkt i historiske tall for garantiarbeider, men korrigert for forventet avvik på grunn av for eksempel endring i kvalitetssikringsrutiner og endring i produktspekter. Avsetningen føres opp under "Annen kortsiktig gjeld", og endringen i avsetningen kostnadsføres.

Pensjoner

Selskapet har innskuddbasert pensjonsordning. Ved innskuddsplaner betaler selskapet innskudd til et forsikringselskap. Selskapet har ingen ytterligere betalingsforpliktelse etter at innskuddene er betalt. Innskuddene regnskapsføres som lønnskostnad. Eventuelle forskuddsbetalte innskudd balanseføres som eiendel (pensjonsmidler) i den grad innskuddet kan refunderes eller redusere framtidige innbetalinger.

Skatt

Skattekostnaden i resultatregnskapet omfatter både periodens betalbare skatt og endring i utsatt skatt. Utsatt skatt beregnes med aktuell skattesats på grunnlag av de midlertidige forskjeller som eksisterer mellom regnskapsmessige og skattemessige verdier, samt eventuelt ligningsmessig underskudd til fremføring ved utgangen av regnskapsåret. Skatteøkende og skattereduserende midlertidige forskjeller som reverserer eller kan reversere i samme periode er utlignet. Oppføring av utsatt skattefordel på netto skattereduserende forskjeller som ikke er utlignet og underskudd til fremføring, begrunnes med antatt fremtidig inntjening. Utsatt skatt og skattefordel som kan balanseføres oppføres netto i balansen.

Skattereduksjon ved avgitt konsernbidrag, og skatt på mottatt konsernbidrag som føres til reduksjon av kostpris eller direkte mot egenkapitalen, føres direkte mot skatt i balansen (mot betalbar skatt hvis konsernbidraget har virkning på betalbar skatt og mot utsatt skatt hvis konsernbidraget har virkning på utsatt skatt).

Utsatt skatt regnskapsføres til nominelt beløp.

Konsernkontoordning

Selskapet er deltaker i konsernkontoordning hvor morselskapet Mobile AS er hovedkontoinnehaver. Alle deltakerne er solidarisk ansvarlig overfor det til en hver tid utestående på konsernkontoen. Innskudd og trekk på selskapets konto føres opp som en del av konsernmellomværende.





Mobile Arendal AS

Noter til regnskapet for 2023

Note 1 Driftsinntekter

	2023	2022
Salgsinntekter	84 404 901	104 065 079
Andre driftsinntekter	1 093 697	1 175 832
Sum	85 498 598	105 240 910

Fordeling på virksomhetsområder

	2023	2022
Salg av biler	74 843 024	96 009 522
Salg av deler / verksted	9 561 877	8 055 557
Bilutleie	219 651	231 854
Gevinst ved salg av driftsmidler	0	172 685
Provisjon	874 047	771 293
Sum	85 498 598	105 240 910

Salgsinntekter er i all hovedsak knyttet til næringsdrivende og private i Norge.

Note 2 Lønnskostnader, antall ansatte, godtgjørelser, lån til ansatte mm.

Lønnskostnader	2023	2022
Lønninger	5 830 310	5 848 598
Arbeidsgiveravgift	1 015 577	911 812
Pensjonskostnader	210 156	161 477
Andre ytelser	55 516	110 273
Sum	7 111 559	7 032 159

Selskapet har sysselsatt 8 årsverk i regnskapsåret.

Selskapet har etablert obligatorisk tjenestepensjon i tråd med gjeldende regelverk

Ytelser til ledende personer

Daglig leder

Lønn/styrehonorar	1 167 676
Pensjonsutgifter	40 869
Annen godtgjørelse	117 966

Det er ikke gitt lån/sikkerhetsstillelse til daglig leder, styrets leder eller andre nærstående parter.

Daglig leder er omfattet av den til enhver tid gjeldene bonusordning for konsernet. Bonus fastsettes årlig av ledelsen i Automobil Holding AS. Det foreligger ikke avtale om etterlønn for opphør av ansettelsesforhold.

Kostnadsført godtgjørelse til revisor	2023	2022
Lovpålagt revisjon (inkl. teknisk bistand med årsregnskap)	35 272	36 170
Teknisk bistand til utarbeidelse av årsregnskap og skattemelding	-	-
Sum godtgjørelse til revisor	35 272	36 170

*) Alle beløp er eksklusiv merverdiavgift.





Mobile Arendal AS

Noter til regnskapet for 2023

Note 3 Varige driftsmidler

Varige driftsmidler	Goodwill	Bygnings- innredning	Maskiner og inventar	Biler	Sum
IB anskaffelseskost 01.01		868 355	1 827 610	0	2 695 965
Tilgang	500 000		840 834		1 340 834
Avgang					0
Anskaffelseskost 31.12.	500 000	868 355	2 668 444	0	4 036 799
Akkumulerte avskrivninger 31.12.	0	842 262	1 092 895	0	1 935 157
Balanseført verdi 31.12.	500 000	26 093	1 575 549	0	2 101 642
Årets avskrivninger		42 102	353 995	0	396 097
Forventet økonomisk levetid		5 år	3-5 år	3-5 år	
Avskrivningsplan		Lineær	Lineær	Lineær	

Arlig leie av ikke balanseførte driftsmidler

Selskapet har ingen inngåtte avtaler for leie av ikke-balanseførte driftsmidler.

Kostnadsført husleie i 2023 utgjør kr 1 359 756

Note 4 Skatt

Beregning av utsatt skatt/utsatt skattefordel	Endring	2023	2022
Midlertidige forskjeller			
Varige driftsmidler og immatrielle eiendeler	-57 960	377 829	319 869
Varebeholdning	581 783	-1 176 838	-595 055
Utestående fordringer	1 668	-1 668	0
Ubenyttet godtgjørelse	0	0	0
Avsetning for gjenkjøp- og garantiforpliktelser	22 286	-356 011	-333 725
Midlertidige forskjeller	547 777	-1 156 688	-608 911
Underskudd til fremføring	0	0	0
Grunnlag for utsatt skatt	547 777	-1 156 688	-608 911
Utsatt skatt / skattefordel	120 511	-254 471	-133 960
Herav ikke balanseført utsatt skattefordel	0	0	0
Utsatt skatt i balansen	120 511	-254 471	-133 960

Grunnlag for skattekostnad, endring i utsatt skatt og betalbar skatt	2023	2022
Resultat før skattekostnad	-129 302	5 060 129
Permanente forskjeller	9 361	-146
Grunnlag for årets skattekostnad	-119 941	5 059 983
Endring i midlertidige resultatforskjeller	547 777	74 277
Grunnlag for betalbar skatt i resultatregnskapet	427 836	5 134 260
+/- Mottatt/avgitt konsernbidrag	0	0
Skattepliktig inntekt (grunnlag for betalbar skatt i balansen)	427 836	5 134 260





Mobile Arendal AS

Noter til regnskapet for 2023

Fordeling av skattekostnaden	2023	2022
Betalbar skatt på årets resultat	94 124	1 129 537
For mye, for lite avsatt i fjor	0	0
Sum betalbar skatt	94 124	1 129 537
Endring i utsatt skatt	-120 511	-16 341
Skattekostnad	-26 387	1 113 196

Betalbar skatt i balansen	2023	2022
Betalbar skatt i skattekostnaden	94 124	1 129 537
Skattevirkning av konsernbidrag	0	
Betalbar skatt i balansen	94 124	1 129 537

Note 5 Egenkapital

Arets endring i egenkapital	Aksjekapital	Overkurs	Annen innskutt egenkapital	Annen egenkapital	Sum
Egenkapital 01.01.	2 150 000	0	1 397 000	8 217 958	11 764 958
Årets resultat				-102 915	-102 915
Mottatt konsernbidrag				0	0
Avgitt konsernbidrag				0	0
Egenkapital 31.12.	2 150 000	0	1 397 000	8 115 043	11 662 043

Note 6 Garanti og sikkerhetstillelser

	2023	2022
Gjeld sikret ved pant	4 605 111	854 289

Balanseført verdi av pantsatte eiendeler

Følgende eiendeler er stillet som kryss-sikkerhet for lån tatt opp av morselskap, samt kassekreditt.

Varige driftsmidler	2 101 642	1 156 905
Varer	16 275 430	10 927 015
Kundefordringer	713 226	1 876 362
Sum	19 090 299	13 960 283

Det foreligger i tillegg solidæransvar på 125 millioner overfor Mobile AS.

Garantiansvar	2023	2022
Avsatt til dekning av tap ved gjenkjøpsforpliktelse	220 245	182 401
Service og garantiforpliktelser	135 766	151 324
Sum	356 011	333 725

Gjenkjøpsforpliktelser	2023	2022
Antall avtaler om gjenkjøp av solgte biler	21	19
Totale gjenkjøpsforpliktelser	7 341 502	6 080 033





Mobile Arendal AS

Noter til regnskapet for 2023

Note 7 Varer

	2023	2022
Nye biler	3 890 631	607 765
Brukte biler	10 819 401	8 970 267
Deler, rekvisita	1 565 398	1 348 984
Sum	16 275 430	10 927 015

Varebeholdning vurdert til anskaffelseskost	17 452 268	11 522 070
Ukurans	-1 176 838	-595 054
Sum	16 275 430	10 927 015

Note 8 Fordringer og gjeld

Kundefordringer	2023	2022
Kundefordringer til pålydende	714 894	1 876 362
Avsetning til tap på kundefordringer	-1 668	0
Kundefordringer i balansen	713 226	1 876 362

Selskapet har ikke fordringer som forfaller senere enn ett år, og ingen langsiktig gjeld med forfall senere enn fem år.

Note 9 Mellomværende med selskap i samme konsern m.v.

Fordringer

	2023	2022
Kundefordringer	19 574	25 271
Andre fordringer	665 954	434 310
Sum	685 528	459 581

Gjeld

	2023	2022
Leverandørgjeld	1 503 544	286
Annen kortsiktig gjeld	0	0
Sum	1 503 544	286

Note 10 Bundne bankinnskudd, trekkrettigheter

Bundne bankinnskudd	2023	2022
Skattetreksmidler	133	133

Det er etablert bankgaranti for skyldig skattetrekk.





Mobile Arendal AS

Noter til regnskapet for 2023

Note 11 Aksjekapital og aksjonærinformasjon

Morselskapet Automobil Holding AS har forretningskontor i Stasjonsveien 18, 1396 Billingstad, hvor en kan få utlevert konsernregnskap der selskapet inngår.

Aksjekapitalen på kr. 2.150.000 består av 4.300 aksjer á kr 500,-.

Oversikt over aksjonærer 31.12.

	Antall	Eierandel
Mobile AS	3 147	73,2 %
Magnar Hovatn	853	19,8 %
Henning Kristiansen	200	4,7 %
Siri Reinum Hovatn	100	2,3 %
Totalt antall aksjer	4 300	100 %

100 % av aksjene i Mobile AS er indirekte eiet av styrets leder.





Verifikasjon

Transaksjon 09222115557521344178

Dokument

Mobile Arendal AS

Hoveddokument

11 sider

Initiert på 2024-06-28 19:28:19 CEST (+0200) av Petter

Gihle (PG)

Ferdigstilt den 2024-07-01 08:20:54 CEST (+0200)

Initiativtaker

Petter Gihle (PG)

Petter Gihle

petter.gihle@mobile.no

+4741203345

Underskriverne

Ole Grangaard (OG)

ole.grangaard@mobile.no

+4790931436

Signert 2024-06-28 21:41:16 CEST (+0200)

Henning Kristiansen (HK)

Henning.Kristiansen@mobile.no

+4748954852

Signert 2024-07-01 08:20:54 CEST (+0200)

Magnar Hovathn (MH)

Magnar.Hovathn@mobile.no

+4797501550

Signert 2024-06-29 10:08:03 CEST (+0200)

Denne verifiseringen ble utstedt av Scrive. Informasjon i kursiv har blitt verifisert trygt av Scrive. For mer informasjon/bevis som angår dette dokumentet, se de skjulte vedleggene. Bruk en PDF-leser, som Adobe Reader, som kan vise skjulte vedlegg for å se vedleggene. Vennligst merk at hvis du skriver ut dokumentet, kan ikke en utskrevet kopi verifiseres som original i henhold til bestemmelsene nedenfor, og at en enkel utskrift vil være uten innholdet i de skjulte vedleggene. Den digitale signeringsprosessen (elektronisk forsegling) garanterer at dokumentet og de skjulte vedleggene er originale, og dette kan dokumenteres matematisk og uavhengig av Scrive. Scrive tilbyr også en tjeneste som lar deg automatisk verifisere at dokumentet er originalt på: <https://scrive.com/verify>





Til generalforsamlingen i Mobile Arendal AS

Uavhengig revisors beretning

Konklusjon

Vi har revidert årsregnskapet for Mobile Arendal AS som består av balanse per 31. desember 2023, resultatregnskap for regnskapsåret avsluttet per denne datoen og noter til årsregnskapet, herunder et sammendrag av viktige regnskapsprinsipper.

Etter vår mening oppfyller årsregnskapet gjeldende lovkrav, og gir årsregnskapet et rettviseende bilde av selskapets finansielle stilling per 31. desember 2023, og av dets resultater for regnskapsåret avsluttet per denne datoen i samsvar med regnskapslovens regler og god regnskapsskikk i Norge.

Grunnlag for konklusjonen

Vi har gjennomført revisjonen i samsvar med International Standards on Auditing (ISA-ene). Våre oppgaver og plikter i henhold til disse standardene er beskrevet nedenfor under *Revisors oppgaver og plikter ved revisjonen av årsregnskapet*. Vi er uavhengige av selskapet i samsvar med kravene i relevante lover og forskrifter i Norge og International Code of Ethics for Professional Accountants (inkludert internasjonale uavhengighetsstandarder) utstedt av International Ethics Standards Board for Accountants (IESBA-reglene), og vi har overholdt våre øvrige etiske forpliktelser i samsvar med disse kravene. Innhentet revisjonsbevis er etter vår vurdering tilstrekkelig og hensiktsmessig som grunnlag for vår konklusjon.

Styrets og daglig leders ansvar for årsregnskapet

Styret og daglig leder (ledelsen) er ansvarlige for å utarbeide årsregnskapet og for at det gir et rettviseende bilde i samsvar med regnskapslovens regler og god regnskapsskikk i Norge. Ledelsen er også ansvarlig for slik internkontroll som den finner nødvendig for å kunne utarbeide et årsregnskap som ikke inneholder vesentlig feilinformasjon, verken som følge av misligheter eller utilsiktede feil.

Ved utarbeidelsen av årsregnskapet må ledelsen ta standpunkt til selskapets evne til fortsatt drift og opplyse om forhold av betydning for fortsatt drift. Forutsetningen om fortsatt drift skal legges til grunn for årsregnskapet så lenge det ikke er sannsynlig at virksomheten vil bli avvirket.

Revisors oppgaver og plikter ved revisjonen av årsregnskapet

Vårt mål er å oppnå betryggende sikkerhet for at årsregnskapet som helhet ikke inneholder vesentlig feilinformasjon, verken som følge av misligheter eller utilsiktede feil, og å avgi en revisjonsberetning som inneholder vår konklusjon. Betryggende sikkerhet er en høy grad av sikkerhet, men ingen garanti for at en revisjon utført i samsvar med ISA-ene, alltid vil avdekke vesentlig feilinformasjon. Feilinformasjon kan oppstå som følge av misligheter eller utilsiktede feil. Feilinformasjon er å anse som vesentlig dersom den enkeltvis eller samlet med rimelighet kan forventes å påvirke de økonomiske beslutningene som brukerne foretar på grunnlag av årsregnskapet. For videre beskrivelse av revisors oppgaver og plikter vises det til: <https://revisorforeningen.no/revisjonsberetninger>

Oslo, 31. juli 2024

PricewaterhouseCoopers AS

Chris H. Jakobsen
Statsautorisert revisor
(elektronisk signert)

PricewaterhouseCoopers AS, Dronning Eufemias gate 71, Postboks 748 Sentrum, NO-0106 Oslo
T: 02316, org. no.: 987 009 713 MVA, www.pwc.no
Statsautoriserte revisorer, medlemmer av Den norske Revisorforening og autorisert regnskapsførerselskap



 Securely signed with Brevio

Revisjonsberetning

Signers:

Name	Method	Date
Jakobsen, Chris Håvard	BANKID	2024-07-31 10:21

This document package contains:

- Closing page (this page)
- The original document(s)
- The electronic signatures. These are not visible in the document, but are electronically integrated.



This file is sealed with a digital signature.
The seal is a guarantee for the authenticity
of the document.