



ÅRSREGNSKAPET FOR REGNSKAPSÅRET 2023 - GENERELL INFORMASJON

Enheten

Organisasjonsnummer: 994 469 126
Organisasjonsform: Aksjeselskap
Foretaksnavn: EPCON EVAPORATION TECHNOLOGY AS
Forretningsadresse: Fossegrenda 42
7038 TRONDHEIM

Regnskapsår

Årsregnskapets periode: 01.01.2023 - 31.12.2023

Konsern

Morselskap i konsern: Nei

Regnskapsregler

Regler for små foretak benyttet: Ja
Benyttet ved utarbeidelsen av årsregnskapet til selskapet: Regnskapslovens alminnelige regler

Årsregnskapet fastsatt av kompetent organ

Bekreftet av representant for selskapet: Jan Haraldsen
Dato for fastsettelse av årsregnskapet: 21.03.2024

Grunnlag for avgivelse

År 2023: Årsregnskapet er elektronisk innlevert
År 2022: Tall er hentet fra elektronisk innlevert årsregnskap fra 2023

Det er ikke krav til at årsregnskapet m.v. som sendes til Regnskapsregisteret er undertegnet. Kontrollen på at dette er utført ligger hos revisor/enhetens øverste organ. Sikkerheten ivaretas ved at innsender har rolle/rettighet for innsending av årsregnskapet via Altinn, og ved at det bekreftes at årsregnskapet er fastsatt av kompetent organ.

Brønnøysundregistrene, 24.07.2025



Resultatregnskap

Beløp i: NOK	Note	2023	2022
RESULTATREGNSKAP			
Inntekter			
Salgsinntekt	1, 2	213 710 136	159 817 535
Annen driftsinntekt			273 911
Sum inntekter		213 710 136	160 091 447
Kostnader			
Varekostnad	3	168 626 692	118 730 424
Lønnskostnad	4	24 058 542	22 103 722
Avskrivning av driftsmidler og immaterielle eiendeler	5	1 831 422	2 814 674
Annen driftskostnad	4	13 553 016	10 514 578
Sum kostnader		208 069 672	154 163 398
Driftsresultat		5 640 464	5 928 049
Finansinntekter og finanskostnader			
Renteinntekt fra foretak i samme konsern		18 294	
Annen renteinntekt		678 499	14 542
Annen finansinntekt		11 525 974	5 307 006
Sum finansinntekter		12 222 767	5 321 548
Rentekostnad til foretak i samme konsern		10 698	
Annen rentekostnad		280 313	949 587
Annen finanskostnad		5 639 512	1 977 985
Sum finanskostnader		5 930 522	2 927 572
Netto finans		6 292 245	2 393 976
Ordinært resultat før skattekostnad		11 932 708	8 322 024
Skattekostnad på resultat	6	2 637 590	757 629
Ordinært resultat etter skattekostnad		9 295 118	7 564 395
Årsresultat		9 295 118	7 564 395
Årsresultat etter minoritetsinteresser		9 295 118	7 564 395



Resultatregnskap

Beløp i: NOK	Note	2023	2022
Totalresultat		9 295 118	7 564 395
Overføringer og disponeringer			
Tilleggsutbytte		3 782 195	
Avsatt til annen egenkapital		5 512 923	7 564 395
Sum overføringer og disponeringer	7	9 295 118	7 564 395



Balanse

Beløp i: NOK	Note	2023	2022
BALANSE - EIENDELER			
Anleggsmidler			
Immaterielle eiendeler			
Utvikling	5	2 456 758	931 887
Konsesjoner, patenter o.l.	5	554 831	713 363
Utsatt skattefordel	6		
Sum immaterielle eiendeler		3 011 589	1 645 250
Varige driftsmidler			
Tomter, bygninger o.a. fast eiendom	5, 8	1 672 672	1 883 594
Maskiner og anlegg	5	890 199	1 227 868
Skip, rigger, fly og lignende	8		
Driftsløsøre, inventar o.a. utstyr	5	171 598	115 911
Sum varige driftsmidler		2 734 469	3 227 373
Finansielle anleggsmidler			
Andre langsiktige fordringer			49 843
Sum finansielle anleggsmidler			49 843
Sum anleggsmidler		5 746 057	4 922 466
Omløpsmidler			
Varer			
Lager av varer og annen beholdning	3	8 258 088	1 789 048
Sum varer		8 258 088	1 789 048
Fordringer			
Kundefordringer	8, 9	97 755 904	64 290 999
Kundefordringer på selskap i samme konsern		10 991 063	
Andre kortsiktige fordringer		6 204 743	4 172 374
Konsernfordringer		16 972 495	
Sum fordringer		131 924 204	68 463 372
Bankinnskudd, kontanter og lignende			
Bankinnskudd, kontanter o.l.	10	1 922 642	15 031 286
Sum bankinnskudd, kontanter og lignende		1 922 642	15 031 286



Balanse

Beløp i: NOK	Note	2023	2022
Sum omløpsmidler		142 104 934	85 283 707
SUM EIENDELER		147 850 992	90 206 173
BALANSE - EGENKAPITAL OG GJELD			
Egenkapital			
Innskutt egenkapital			
Aksjekapital	7, 11	5 936 680	5 936 680
Beholdning av egne aksjer	7, 11		-89 570
Overkurs	7	4 331 316	4 331 316
Annen innskutt egenkapital	7		
Sum innskutt egenkapital		10 267 996	10 178 426
Opptjent egenkapital			
Annen egenkapital	7	15 126 198	9 136 099
Udekket tap	7		
Sum opptjent egenkapital		15 126 198	9 136 099
Sum egenkapital		25 394 194	19 314 525
Gjeld			
Langsiktig gjeld			
Utsatt skatt	6	2 800 463	162 873
Sum avsetninger for forpliktelser		2 800 463	162 873
Annen langsiktig gjeld			
Gjeld til kredittinstitusjoner	8		1 125 000
Sum annen langsiktig gjeld			1 125 000
Sum langsiktig gjeld		2 800 463	1 287 873
Kortsiktig gjeld			
Gjeld til kredittinstitusjoner	8		11 007 490
Leverandørgjeld		23 524 794	30 892 233
Betalbar skatt	6		
Skyldig offentlige avgifter		7 844 041	7 652 165



Balanse

Beløp i: NOK	Note	2023	2022
Kortsiktig konserngjeld		2 438 363	3 500 000
Annen kortsiktig gjeld	9	85 849 137	16 551 888
Sum kortsiktig gjeld		119 656 334	69 603 775
Sum gjeld		122 456 797	70 891 648
SUM EGENKAPITAL OG GJELD		147 850 992	90 206 173



Brønnøysundregistrene

ÅRSREGNSKAP FOR REGNSKAPSÅRET 2023 - GENERELL INFORMASJON

Journalnummer: 2024 608171

Enheten

Organisasjonsnummer: 994 469 126
Organisasjonsform: Aksjeselskap
Foretaksnavn: EPCON EVAPORATION TECHNOLOGY AS
Forretningsadresse: Fossegrenda 42
7038 TRONDHEIM

Regnskapsår

Årsregnskapets periode: 01.01.2023 - 31.12.2023

Konsern

Morselskap i konsern: Nei

Regnskapsregler

Regler for små foretak benyttet: Ja
Benyttet ved utarbeidelsen av
årsregnskapet til selskapet: Regnskapslovens alminnelige regler

Årsregnskapet fastsatt av kompetent organ

Bekreftet av representant for selskapet: Jan Haraldsen
Dato for fastsettelse av årsregnskapet: 21.03.2024

Grunnlag for avgivelse

År 2023: Årsregnskap er elektronisk innlevert.
År 2022: Tall er hentet fra elektronisk innlevert årsregnskap fra 2023.

Det er ikke krav til at årsregnskapet m.v. som sendes til Regnskapsregisteret er undertegnet. Kontrollen på at dette er utført ligger hos revisor/enhetens øverste organ. Sikkerheten ivaretas ved at innsender har rolle/rettighet for innsending av årsregnskapet via Altinn, og ved at det bekreftes at årsregnskapet er fastsatt av kompetent organ.

Brønnøysundregistrene, 10.07.2024



Organisasjonsnr: 994 469 126
EPCON EVAPORATION TECHNOLOGY AS

RESULTATREGNSKAP

Beløp i: NOK	Note	2023	2022
RESULTATREGNSKAP			
Inntekter			
Salgsinntekt	1, 2	213 710 136	159 817 535
Annen driftsinntekt			273 911
Sum inntekter		213 710 136	160 091 447
Kostnader			
Varekostnad	3	168 626 692	118 730 424
Lønnskostnad	4	24 058 542	22 103 722
Avskrivning av driftsmidler og immaterielle eiendeler	5	1 831 422	2 814 674
Annen driftskostnad	4	13 553 016	10 514 578
Sum kostnader		208 069 672	154 163 398
Driftsresultat		5 640 464	5 928 049
Finansinntekter og finanskostnader			
Renteinntekt fra foretak i samme konsern		18 294	
Annen renteinntekt		678 499	14 542
Annen finansinntekt		11 525 974	5 307 006
Sum finansinntekter		12 222 767	5 321 548
Rentekostnad til foretak i samme konsern		10 698	
Annen rentekostnad		280 313	949 587
Annen finanskostnad		5 639 512	1 977 985
Sum finanskostnader		5 930 522	2 927 572
Netto finans		6 292 245	2 393 976
Ordinært resultat før skattekostnad			
Skattekostnad på resultat	6	2 637 590	757 629
Ordinært resultat etter skattekostnad		9 295 118	7 564 395
Årsresultat		9 295 118	7 564 395
Årsresultat etter minoritetsinteresser		9 295 118	7 564 395
Totalresultat		9 295 118	7 564 395
Overføringer og disponeringer			
Tilleggsutbytte		3 782 195	



Avsatt til annen egenkapital		5 512 923	7 564 395
Sum overføringer og disponeringer	7	9 295 118	7 564 395



Organisasjonsnr: 994 469 126
EPCON EVAPORATION TECHNOLOGY AS

BALANSE

Beløp i: NOK	Note	2023	2022
BALANSE - EIENDELER			
Anleggsmidler			
Immaterielle eiendeler			
Utvikling	5	2 456 758	931 887
Konsesjoner, patenter o.l.	5	554 831	713 363
Utsatt skattefordel	6		
Sum immaterielle eiendeler		3 011 589	1 645 250
Varige driftsmidler			
Tomter, bygninger o.a. fast eiendom	5, 8	1 672 672	1 883 594
Maskiner og anlegg	5	890 199	1 227 868
Skip, rigger, fly og lignende	8		
Driftsløsøre, inventar o. a. utstyr	5	171 598	115 911
Sum varige driftsmidler		2 734 469	3 227 373
Finansielle anleggsmidler			
Andre langsiktige fordringer			49 843
Sum finansielle anleggsmidler			49 843
Sum anleggsmidler		5 746 057	4 922 466
Omløpsmidler			
Varer			
Lager av varer og annen beholdning	3	8 258 088	1 789 048
Sum varer		8 258 088	1 789 048
Fordringer			
Kundefordringer	8, 9	97 755 904	64 290 999
Kundefordringer på selskap i samme konsern		10 991 063	
Andre kortsiktige fordringer		6 204 743	4 172 374
Konsernfordringer		16 972 495	
Sum fordringer		131 924 204	68 463 372
Bankinnskudd, kontanter og lignende			
Bankinnskudd, kontanter o. l.	10	1 922 642	15 031 286
Sum bankinnskudd, kontanter og lignende		1 922 642	15 031 286
Sum omløpsmidler		142 104 934	85 283 707



SUM EIENDELER		147 850 992	90 206 173
BALANSE - EGENKAPITAL OG GJELD			
Egenkapital			
Innskutt egenkapital			
Aksjekapital	7, 11	5 936 680	5 936 680
Beholdning av egne aksjer	7, 11		-89 570
Overkurs	7	4 331 316	4 331 316
Annen innskutt egenkapital	7		
Sum innskutt egenkapital		10 267 996	10 178 426
Opptjent egenkapital			
Annen egenkapital	7	15 126 198	9 136 099
Udekket tap	7		
Sum opptjent egenkapital		15 126 198	9 136 099
Sum egenkapital		25 394 194	19 314 525
Gjeld			
Langsiktig gjeld			
Utsatt skatt	6	2 800 463	162 873
Sum avsetninger for forpliktelses		2 800 463	162 873
Annen langsiktig gjeld			
Gjeld til kredittinstitusjoner	8		1 125 000
Sum annen langsiktig gjeld			1 125 000
Sum langsiktig gjeld		2 800 463	1 287 873
Kortsiktig gjeld			
Gjeld til kredittinstitusjoner	8		11 007 490
Leverandørgjeld		23 524 794	30 892 233
Betalbar skatt	6		
Skyldig offentlige avgifter		7 844 041	7 652 165
Kortsiktig konserngjeld		2 438 363	3 500 000
Annen kortsiktig gjeld	9	85 849 137	16 551 888
Sum kortsiktig gjeld		119 656 334	69 603 775
Sum gjeld		122 456 797	70 891 648
SUM EGENKAPITAL OG GJELD		147 850 992	90 206 173



Organisasjonsnr: 994 469 126
EPCON EVAPORATION TECHNOLOGY AS

NOTEOPPLYSNINGER - SELSKAP - alle poster oppgitt i hele tall

Note
3

Antall årsverk i regnskapsåret
22.00

Sum Beløp

Balanseført verdi 31.12. Varige driftsmidler Immaterielle eiend.

Konsernregnskap

Morselskapet sitt navn

Forretningskontor for morselskapet

Begrunnelse for at datterselskap er utelatt fra konsolideringen

Samlet beløp - tilknyttet selskap Årets Fjorårets

Samlet beløp - foretak i samme konsern Årets Fjorårets

Samlet beløp - foretak i samme konsern Årets Fjorårets

Samlet beløp - felles kontrollert virksomhet Årets Fjorårets

Pantstillelse Beløp

Beholdning av egne aksjer Antall Pålydende Andel av aksjek.



Årsregnskap 2023 EPCON Evaporation Technology AS



Årsberetning 2023 for EPCON Evaporation Technology AS

Virksomhetens art

EPCON Evaporation Technology AS er et selskap som driver med engineering, utvikling, leveranser og ettermarkedstjenester av prosess teknologi og -anlegg. Virksomheten er lokalisert i Trondheim.

Selskapets viktigste markeder befinner seg i Europa, med hovedvekt i Norden og Nord-Europa, og har også tiltakende leveranser i andre verdensdeler, primært Nord-Amerika og Asia. Selskapet er godt posisjonert mot markeder og segmenter hvor råvareutnyttelse, sirkulær økonomi, utslippsreduksjoner og energieffektivisering er sentrale drivere. Selskapets viktigste markedssegmenter er innenfor næringsmiddel- og ingrediensindustri, prosessindustri og bioenergi.

Selskapet opplever en sterkt økende interesse for, og bevissthet om, sine prosess teknologiske løsninger, og har gjennom 2023 opplevd en vekst. Selskapet er en utpreget spesialist og nisjeleverandør, og utvikling av robuste og strategiske samarbeid med utvalgte viktige aktører i sine respektive markedssegmenter, er en sentral del av strategien for videre vekst. Samarbeidet med selskapets største aksjonær, Vilokan AB, har gjennom 2023 utviklet seg ytterligere positivt, og flere nye prospekter er utviklet sammen gjennom året, og hvor nye signeringer på felles leveranseprosjekter forventes. Dette bekrefter styrkingen av selskapets forretningsmessige og strategiske posisjon. Vilokan AB har fra 2023 inntatt majoritetsposisjon i selskapet.

Redegjørelse for årsregnskapet

Styret kjenner ikke til noen forhold av viktighet for å bedømme selskapets stilling og resultat som ikke fremgår av regnskapet og balansen med noter. Det er heller ikke etter regnskapsårets utgang inntrådt forhold som etter styrets syn har betydning ved bedømmelse av regnskapet.

Omsetningen for 2023 ble NOK 213 710 136, en økning fra NOK 160 091 447 i 2022. Årsresultatet ble i 2023 NOK 9 295 118 mot NOK 7 564 395 i 2022. Veksten i omsetning skyldes primært høyere ordreinnganger gjennom året.

Det er i 2023 balanseført kr 2 427 005 i tilganger til utvikling. Kravene til balanseføring vurderes å være tilfredsstillt. Samlet kontantstrøm fra driften i selskapet var på NOK 25 675 031, mens driftsresultatet for selskapet utgjorde NOK 5 640 464. Selskapet er fra desember 2023 med i en konsernkontoordning.

Selskapets likviditetsbeholdning var NOK 1 922 642 pr 31.12.2023. Selskapets evne til egenfinansiering av investeringer anses for å være tilfredsstillende. Selskapets kortsiktige gjeld utgjorde pr 31.12.2023 NOK 119 656 334,-, som tilsvarer 97,7 % av samlet gjeld i selskapet.

Totalkapitalen var ved utgangen av året NOK 147 850 992, sammenlignet med NOK 90 206 173. Egenkapitalandelen pr 31.12.2023 var 14,0 %, sammenlignet med 21,4 % pr 31.12.2022. Note 1 er ikke hensyntatt i disse beregningene.

Fremtidig utvikling

Utviklingen for selskapets markedsmuligheter og selskapets posisjon i markedet har vært meget god gjennom 2023. Prosjekter som var forutsatt signert i 2022, bekreftet seg utover i 2023, og endte opp med en tilfredsstillende ordreinngang gjennom året. Økningen i etterspørselen etter selskapets produkter og tjenester har følgelig fortsatt, både nasjonalt og internasjonalt. Det er også gledelig å konstatere at selskapets ettermarkedsomsetning har opplevd en betydelig vekst, og synes å fortsette i 2024. Selskapets virksomhet er utsatt for betydelig konkurranse, spesielt fra internasjonale aktører. Vi opplever at selskapet står sterkt i denne konkurransen og at selskapets teknologiske posisjon er høyt respektert.

Selskapets konkurranseposisjon er styrket gjennom året, både ved videreføringen av det markedsmessige samarbeidet med Vilokan AB som aksjonær i selskapet og av inngåelse av nærmere strategiske samarbeid med andre utvalgte internasjonale aktører. Vilokan AB sin inntreden som majoritetsseier fra 2023 bidrar ytterligere til å styrke selskapets strategiske og finansielle posisjon. I tillegg har selskapet fortsatt arbeidet med forsknings- og utviklingsprosjektene fra året før, som vil bidra til en ytterligere styrking av posisjonen i årene fremover.

Selskapet har også gjennom 2023 videreutviklet pipeline av mulige nye prospekter for realisering de neste årene, og kvaliteten i denne pipeline er styrket. Dette forventes å bidra i betydelig grad til den videre vekst og utvikling. Selskapet preges til en viss grad indirekte av effektene av den pågående krigen i Ukraina og annen global uro, noe som primært gjør seg utslag i noe lengre leveringstider, samt i en viss forlengelse av klienters investeringsbeslutninger. Dette ser dog ikke ut til å påvirke interessen for, og faktiske pågang av, nye investeringsprosjekter i selskapets markedssegmenter.



Finansiell risiko

Overordnet målsetting og strategi

Selskapet er eksponert for finansiell risiko på ulike områder, spesielt valutarisiko, og knyttet til forholdet mellom NOK og EUR. Målsettingen er å avdempe den finansielle risikoen i størst mulig grad. Selskapets nåværende strategi innbefatter ikke bruk av spesifikke finansielle instrumenter, men dette er gjenstand for løpende vurdering av styret. Selskapet fortsetter å vurdere ytterligere behov for terminsikringer. Vi kompenserer for øvrig også eventuelle fluktuasjoner i valuta gjennom balansert kjøp og salg i valuta. Selskapet inngår med effekt fra desember 2023 i en samlet cash pool i konsernet, som bidrar til å balansere ut finansiell risiko ytterligere.

Markedsrisiko

De vesentlige salg av, og vesentlige kjøp til, selskapets prosjekter foregår i EUR. Normalt balanserer dette relativt godt, men et nærmere samarbeid med selskapets bank har medført en god og balansert terminsikring.

Kreditrisiko

Risikoen for tap på fordringer er vurdert som lav, og man har i hovedsak solide kunder. Som følge av den pågående markedsuroen, primært som konsekvens av Ukrainakrigen, er selskapets årvåkenhet for sene innbetalinger skjerpet. Det er ikke inngått avtaler om motregning eller andre finansielle instrumenter som reduserer kredittrisikoen i selskapet.

Likviditetsrisiko

Selskapet vurderer likviditeten i selskapet som gjennomgående god. Avtalene selskapet inngår med kunder og leverandører balanserer likviditetsbehovet gjennomgående godt over året.

Fortsatt drift

I samsvar med regnskapslovens § 3-3a bekreftes det at forutsetningen om fortsatt drift er til stede og at denne forutsetningen er lagt til grunn ved utarbeidelsen av regnskapet. Selskapet har en sunn økonomisk og finansiell stilling

Arbeidsmiljø, likestilling og diskriminering

Styret anser arbeidsmiljøet i selskapet som godt. Det er ikke iverksatt spesielle tiltak i denne forbindelse. Ansatte i virksomheten har ikke vært utsatt for ulykker eller skader i forbindelse med utførelsen av sitt arbeid. Totalt sykefravær siste år har vært på totalt 1 279 timer, som utgjør 2,9% av total arbeidstid i regnskapsåret.

EPCON Evaporation Technology AS har som mål å være en arbeidsplass der det råder full likestilling mellom kvinner og menn, og har innarbeidet en personalpolitikk som anses for å være kjønnsnøytral på alle områder.

Selskapet hadde ved årets utløp 23 ansatte, 4 kvinner og 19 menn. Selskapets styre består av 4 personer, hvorav 0 er kvinner.

Ytre miljø

Selskapet driver ikke virksomhet som forurenser det ytre miljøet. Selskapet leverer anlegg som bidrar til å redusere utslipp, redusere energiforbruk, samt ta vare på råvarer og besørge ny verdiskaping av restråstoff hos våre kunder. Utslipp fra egne pilot- og testanlegg, inkludert stoffer som kan innebære miljøskader, er minimale, og anses godt innenfor de kravene myndighetene stiller. Selskapets virksomhet er ikke regulert av konsesjoner eller pålegg.

Forsikring for styrets medlemmer og daglig leder

Det er tegnet forsikring for styrets medlemmer og daglig leder for deres mulige ansvar overfor foretaket og tredjepersoner. Forsikringen gjelder globalt og er tegnet i Fremtind Forsikring.



Aktsomhetsvurdering

I EPCON Evaporation Technology AS jobber vi for å sikre at vi til enhver tid respekterer de grunnleggende menneskerettighetene og anstendig arbeidsforhold. For å etterleve kravene i åpenhetsloven ble det satt i gang et arbeid og som det kontinuerlig arbeides med. Den første offentlige redegjørelsen fra selskapet ble tilgjengelig på våre nettsider. Redegjørelsen vil oppdateres hvert år innen 30.06, samt i tillegg ved eventuelle større endringer eller hendelser. Oppdatert redegjørelse vil inneholde endringer, oppdatert risikovurdering sammen med tilhørende tiltak og planlagte iværksatte tiltak i året som kommer.

Aktsomhetsvurderingen inneholder følgende:


- En generell beskrivelse av virksomhetens organisering, driftsområde, retningslinjer og rutiner for å håndtere faktiske og potensielle negative konsekvenser for grunnleggende menneskerettigheter og anstendige arbeidsforhold.
- Opplysninger om faktiske negative konsekvenser og vesentlig risiko for negative konsekvenser som virksomheten har avdekket gjennom sine aktsomhetsvurderinger.
- Opplysninger om tiltak som virksomheten har iværksatt eller planlegger å iverksette for å stanse faktiske negative konsekvenser eller begrense vesentlig risiko for negative konsekvenser, og resultatet/forventet resultat av tiltakene.


Årsresultat og disponeringer

I 2023 hadde selskapet et resultat etter skattekostnad på kr 9 295 118 som foreslås disponert slik:

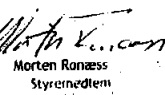
Disponering	Beløp
Tilleggsutbytte	3 782 195
Til annen egenkapital	5 512 923
Sum disponering	9 295 118

Trondheim, 21.03.2024
Styret i EPCON Evaporation Technology AS


Lars Arne Rosell
Styreleder


Alexander Karl Thomas Karlsson
Styremedlem


Jon Ragnar Viggen
Styremedlem


Morten Ronæss
Styremedlem


Jan Haraldsen
Daglig leder



Resultatregnskap EPCON Evaporation Technology AS

Driftsinntekter og driftskostnader	Note	2023	2022
Salgsinntekt	1, 2	213 710 136	159 817 535
Annen driftsinntekt		0	273 911
Sum driftsinntekter		213 710 136	160 091 447
Varekostnad	3	168 626 692	118 730 424
Lønnskostnad	4	24 058 542	22 103 722
Avskrivning av driftsmidler og immaterielle eiendeler	5	1 831 422	2 814 674
Annen driftskostnad	4	13 553 016	10 514 578
Sum driftskostnader		208 069 672	154 163 398
Driftsresultat		5 640 464	5 928 049
Finansinntekter og finanskostnader			
Renteinntekt fra foretak i samme konsern		18 294	0
Annen renteinntekt		678 499	14 542
Annen finansinntekt		11 525 974	5 307 006
Rentekostnad til foretak i samme konsern		10 698	0
Annen rentekostnad		280 313	949 587
Annen finanskostnad		5 639 512	1 977 985
Resultat av finansposter		6 292 245	2 393 976
Resultat før skattekostnad		11 932 708	8 322 024
Skattekostnad på resultat	6	2 637 590	757 629
Årsresultat		9 295 118	7 564 395
Overføringer			
Tilleggsutbytte		3 782 195	0
Avsatt til annen egenkapital		5 512 923	7 564 395
Sum overføringer	7	9 295 118	7 564 395



Balanse

EPCON Evaporation Technology AS

Eiendeler	Note	31.12.2023	31.12.2022
Anleggsmidler			
<i>Immaterielle eiendeler</i>			
Utvikling	5	2 456 758	931 887
Konsesjoner, patenter o.l.	5	554 831	713 363
Sum immaterielle eiendeler		3 011 589	1 645 250
<i>Varige driftsmidler</i>			
Tomter, bygninger o.a. fast eiendom	5, 8	1 672 672	1 883 594
Maskiner og anlegg	5	890 199	1 227 868
Driftsløsøre, inventar o.a. utstyr	5	171 598	115 911
Sum varige driftsmidler		2 734 469	3 227 373
<i>Finansielle anleggsmidler</i>			
Andre langsiktige fordringer	8	0	49 843
Sum finansielle anleggsmidler		0	49 843
Sum anleggsmidler		5 746 057	4 922 466
Omløpsmidler			
<i>Varer</i>			
Lager av varer og annen beholdning	3	8 258 088	1 789 048
Sum varer		8 258 088	1 789 048
<i>Fordringer</i>			
Kundefordringer	8, 9	97 755 904	64 290 999
Kundefordringer på selskap i samme konsern		10 991 063	0
Andre kortsiktige fordringer		6 204 743	4 172 374
Konsernfordringer		16 972 495	0
Sum fordringer		131 924 204	68 463 372
<i>Bankinnskudd, kontanter o.l</i>			
Bankinnskudd, kontanter o.l.	10	1 922 642	15 031 286
Sum bankinnskudd, kontanter o.l		1 922 642	15 031 286
Sum omløpsmidler		142 104 934	85 283 707
Sum eiendeler		147 850 992	90 206 173



Balanse

EPCON Evaporation Technology AS

Egenkapital og gjeld	Note	31.12.2023	31.12.2022
Egenkapital			
<i>Innskutt egenkapital</i>			
Aksjekapital	7, 11	5 936 680	5 936 680
Egne aksjer	7, 11	0	-89 570
Overkurs	7	4 331 316	4 331 316
Sum innskutt egenkapital		10 267 996	10 178 426
<i>Opptjent egenkapital</i>			
Annen egenkapital	7	15 126 198	9 136 099
Sum opptjent egenkapital		15 126 198	9 136 099
Sum egenkapital		25 394 194	19 314 525
Gjeld			
<i>Avsetning for forpliktelser</i>			
Utsatt skatt	6	2 800 463	162 873
Sum avsetning for forpliktelser		2 800 463	162 873
<i>Annen langsiktig gjeld</i>			
Gjeld til kredittinstitusjoner	8	0	1 125 000
Sum annen langsiktig gjeld		0	1 125 000
<i>Kortsiktig gjeld</i>			
Gjeld til kredittinstitusjoner	8	0	11 007 490
Leverandørgjeld		23 453 660	30 892 233
Leverandørgjeld til selskap i samme konsern		71 134	0
Skyldig offentlige avgifter		7 844 041	7 652 165
Kortsiktig konserngjeld		2 438 363	3 500 000
Annen kortsiktig gjeld	9	85 849 137	16 551 888
Sum kortsiktig gjeld		119 656 334	69 603 775
Sum gjeld		122 456 797	70 891 648
Sum egenkapital og gjeld		147 850 992	90 206 173




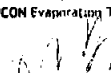
Balanse


EPCON Evaporasjon Technology AS

Fronheim, 21.03.2024

Styret, EPCON Evaporasjon Technology AS


Lars Arne Rosell
Styreleder


Jon Ragnar Viggen
Styremedlem


Morten Ronæss
Styremedlem


Alexander Karl Thomas Karlsson
Styremedlem


Jan Haraldsen
Daglig leder



Kontantstrømoppstilling

Indirekte kontantstrøm

EPCON Evaporation Technology AS

	Note	2023	2022
Kontantstrømmer fra operasjonelle aktiviteter			
Resultat før skattekostnad		11 932 708	8 322 024
Ordinære avskrivninger	5	1 831 422	2 814 674
Endring i varelager		-1 469 039	-1 083 527
Endring i kundefordringer		-4 124 985	-34 504 621
Endring i leverandørgjeld		-7 789 931	14 839 537
Effekt av valutakursendringer		-655 533	0
Endring i andre tidsavgrensningsposter		25 950 388	19 608 692
Netto kontantstrøm fra operasjonelle aktiviteter		25 675 031	9 996 779
Kontantstrømmer fra investeringsaktiviteter			
Utbetalinger ved kjøp av varige driftsmidler	5	-277 852	-807 032
Utbetalinger ved kjøp av immaterielle eiendeler	5	-2 427 005	0
Utbetalinger på lånefordring konsern	10	-17 015 351	0
Netto kontantstrøm fra investeringsaktiviteter		-19 720 208	-807 032
Kontantstrømmer fra finansieringsaktiviteter			
Utbetalinger ved nedbetaling av gjeld i konsern		-3 500 000	0
Utbetalinger ved nedbetaling av annen gjeld		-3 611 927	-300 000
Netto endring i kassekreditt		-11 007 490	640 914
Innbetalinger av egenkapital	7	566 746	0
Utbetalinger av utbytte	7	-3 782 195	0
Netto kontantstrøm fra finansieringsaktiviteter		-21 334 866	340 914
Netto endring i kontanter og kontantekvivalenter		-15 380 043	9 530 661
Effekt av valutakursendringer på kontanter		2 271 399	0
Kontanter og kontantekvivalenter 01.01		15 031 286	5 500 625
Kontanter og kontantekvivalenter 31.12		1 922 642	15 031 286



EPCON Evaporation Technology AS

Noter til årsregnskapet 2023

Regnskapsprinsipper

Årsregnskapet er satt opp i samsvar med regnskapsloven og god regnskapsskikk for øvrige foretak. Forutsetningen om fortsatt drift er lagt til grunn ved utarbeidelsen.

Salgsinntekter

Inntekter ved salg av varer og tjenester vurderes til virkelig verdi av vederlaget, netto etter fradrag for merverdiavgift, returer, rabatter og andre avslag.

Salg av varer inntektsføres når risiko og kontroll i all hovedsak er overført kjøperen. Med risiko menes eiendelens gevinst og tapspotensiale mens kontroll defineres som beslutnings og råderett. Erfaringsstall anvendes for å estimere og regnskapsføre avsetninger for kvantumsrabatter og retur på salgstidspunktet.

Salg av tjenester inntektsføres etter hvert som de er levert.

Anleggskontrakter

Arbeid under utførelse vurderes etter løpende avregnings metode hvor inntektsføring skjer i takt med fremdriften av prosjektet. Fullføringsgraden beregnes som påløpte timer i prosent av forventet totale prosjekttimer. Totale timer revurderes løpende. Når kontraktens utfall ikke kan estimeres pålitelig, vil kun inntekter tilsvarende påløpte prosjektkostnader inntektsføres. For prosjekter som antas å gi tap, kostnadsføres hele det beregnede tapet umiddelbart.

Klassifisering og vurdering av balanseposter

Eiendeler bestemt til varig eie eller bruk er klassifisert som anleggsmidler. Anleggsmidler er vurdert til anskaffelseskost. Omløpsmidler og kortsiktig gjeld omfatter normalt poster som forfaller til betaling innen ett år etter balansedagen, samt poster som knytter seg til varekretsløpet. Omløpsmidler vurderes til laveste verdi av anskaffelseskost og antatt virkelig verdi. Fordringer klassifiseres som omløpsmidler hvis de skal tilbakebetales i løpet av ett år. For gjeld er analoge kriterier lagt til grunn. Første års avdrag på langsiktige fordringer og langsiktig gjeld klassifiseres likevel ikke som omløpsmiddel og kortsiktig gjeld. Enkelte poster er vurdert etter andre regler. Postene det gjelder vil være blant de postene som omhandles nedenfor.

Immaterielle eiendeler

Utgifter til andre immaterielle eiendeler balanseføres i den grad det kan identifiseres en fremtidig økonomisk fordel knyttet til utvikling av en identifiserbar immateriell eiendel og utgiftene kan måles pålitelig. I motsatt fall kostnadsføres slike utgifter løpende. Balanseført utvikling avskrives lineært over økonomisk levetid.

Varige driftsmidler

Varige driftsmidler balanseføres og avskrives lineært til restverdi over driftsmidlenes forventede utnyttbare levetid. Ved endring i avskrivningsplan fordeles virkningen over gjenværende avskrivningstid ("knekkpunktmetoden"). Vedlikehold av driftsmidler kostnadsføres løpende. Påkostninger eller forbedringer tillegges driftsmidlets kostpris og avskrives i takt med driftsmidlet.

Skillet mellom vedlikehold og påkostning/forbedring regnes i forhold til driftsmidlets stand ved kjøp av driftsmidlet. Tomter avskrives ikke.

Leide (leasede) driftsmidler balanseføres som driftsmidler hvis leiekontrakten anses som finansiell.

Utgifter til leie av øvrige driftsmidler kostnadsføres som operasjonell. Forskuddsbetalinger balanseføres som forskuddsbetalt kostnad, og fordeles over leieperioden.

Nedskrivning av anleggsmidler

Ved indikasjon på at balanseført verdi av et anleggsmiddel er høyere enn virkelig verdi, foretas det test for verdifall. Testen foretas for det laveste nivå av anleggsmidler som har selvstendige kontantstrømmer. Hvis balanseført verdi er høyere enn både salgsverdi og gjenvinnbart beløp, foretas det nedskrivning til det høyeste av salgsverdi og gjenvinnbart beløp. Gjenvinnbart beløp er det høyeste av netto salgsverdi og bruksverdi. Bruksverdi er nåverdi av fremtidige kontantstrømmer knyttet til eiendelen.

Tidligere nedskrivninger, med unntak for nedskrivning av goodwill, reverseres hvis grunnlaget for nedskrivningen ikke lenger er til stede.



EPCON Evaporation Technology AS

Noter til årsregnskapet 2023

Varer

Lager av innkjøpte varer er vurdert til det laveste av anskaffelseskost etter FIFO-prinsippet, og netto salgsverdi. Egentilvirkede ferdigvarer og varer under tilvirkning vurderes til variabel tilvirkningskost.

Fordringer

Kundefordringer og andre fordringer er oppført i balansen til pålydende etter fradrag for avsetning til forventet tap. Avsetning for tap gjøres på grunnlag av individuelle vurderinger av de enkelte fordringene. I tillegg gjøres det for øvrige kundefordringer en uspesifisert avsetning for å dekke antatt tap.

Skatt

Skattekostnaden i resultatregnskapet omfatter både periodens betalbare skatt og endring i utsatt skatt. Utsatt skatt beregnes med 22 % på grunnlag av de midlertidige forskjeller som eksisterer mellom regnskapsmessige og skattemessige verdier, samt eventuelt ligningsmessig underskudd til fremføring ved utgangen av regnskapsåret. Skatteøkende og skattereduserende midlertidige forskjeller som reverserer eller kan reversere i samme periode er utlignet og nettoført. Utsatt skatt på merverdier i forbindelse med oppkjøp av datterselskap blir ikke utlignet.

Oppføring av utsatt skattefordel på netto skattereduserende forskjeller som ikke er utlignet og underskudd til fremføring, er begrunnet med antatt fremtidig inntjening. Utsatt skattefordel som kan balanseføres og utsatt skatt er oppført netto i balansen.

Valuta

Fordringer og gjeld i utenlandsk valuta vurderes etter kursen ved regnskapsårets slutt. Kursgevinster og kurstap knyttet til varesalg og varekjøp i utenlandsk valuta føres som finansinntekt og finanskostnad.

Kontantstrømoppstilling

Kontantstrømoppstillingen utarbeides etter den indirekte metoden. Kontanter og kontantekvivalenter omfatter kontanter, bankinnskudd og andre kortsiktige likvide plasseringer som umiddelbart og med uvesentlig kursrisiko kan konverteres til kjente kontantbeløp og med gjenværende løpetid mindre enn tre måneder fra anskaffelsesdato.



EPCON Evaporation Technology AS

Noter til årsregnskapet 2023

Note 1 Omarbeiding sammenligningstall

EPCON Evaporation Technology AS har fra 2023 endret presentasjon i balansen for pågående prosjekter, hvor følgende regnskapsplinjler påvirkes. Balansen viser tall i henhold til signert årsregnskap for 2022, mens noten nedenfor presenterer sammenligningstall dersom regnskapslinjene hadde blitt omarbeidet.

Omarbeiding sammenligningstall	2022	Justering	2022 Sammenlignet
Salgsinntekt	160 091 447	0	160 091 447
Varekostnad	118 730 424	0	118 730 424
Kundefordringer	64 290 999	39 085 995	103 376 994
Andre kortsiktige fordringer	4 172 374	799 705	4 972 079
Annen kortsiktig gjeld	78 764 843	39 885 700	118 650 543

Note 2 Salgsinntekter

Per virksomhetsområde	2023	2022
Prosjektbasert virksomhet	199 345 456	149 000 047
Ettermarked og forskning	14 364 680	10 817 488
Sum	213 710 136	159 817 535

Geografisk fordeling	2023	2022
Norden	185 246 736	92 871 943
Øvrig Europa/verden	28 463 400	66 945 592
Sum	213 710 136	159 817 535

Note 3 Varer

	2023	2022
Råvarer	2 412 771	1 789 048
Varer under tilvirkning	5 845 317	0
Sum	8 258 088	1 789 048

	2023	2022
Varebeholdning vurdert til anskaffelseskost	8 258 088	8 258 088
Sum	8 258 088	8 258 088



EPCON Evaporation Technology AS

Noter til årsregnskapet 2023

Note 4 Lønnskostnader, antall ansatte, godtgjørelser, lån til ansatte m

Lønnskostnader	2023	2022
Lønninger	18 301 660	17 320 212
Arbeidsgiveravgift	3 239 587	2 608 763
Pensjonskostnader	1 861 595	1 420 293
Andre ytelser	655 700	754 454
Sum	24 058 542	22 103 722

Gjennomsnittlig antall årsverk sysselsatt i regnskapsåret 22 19

Ytelser til ledende personer	Daglig leder	Styret
Lønn	1 764 919	0
Styrehonorar	0	204 461
Annen godtgjørelse	146 352	0
Sum	1 911 271	204 461

Det er ikke gitt lån/sikkerhetsstillelse til daglig leder, styrets leder eller andre nærstående parter.

Selskapet er pliktig til å ha tjenstepensjonsordning etter lov om obligatorisk tjenstepensjon. Selskapets pensjonsordninger tilfredsstiller kravene i denne lov.

Kostnadsført godtgjørelse til revisor eks mva	2023	2022
Lovpålagt revisjon	193 453	161 015
Honorar for teknisk regnskapsbistand og skattemelding	27 500	25 000
Andre attestasjonstjenester	0	29 500
Annen bistand	31 800	4 525
Sum	252 753	220 040

Note 5 Immaterielle eiendeler og varige driftsmidler

	Utvikling	Inventar og utstyr	Forsøks anlegg	Patenter	Leietaker-tilpasning	Totalt
Anskaffelseskost 01.01	6 407 929	2 734 848	4 690 824	2 774 252	2 191 529	18 799 382
Tilgang	2 427 005	140 726	128 056	0	9 070	2 704 857
Avgang	0	0	0	0	0	0
Anskaffelseskost 31.12	8 834 934	2 875 574	4 818 880	2 774 252	2 200 599	21 504 239
Akk. av-/nedskrivninger 31.12	-6 378 175	-2 703 976	-3 928 681	-2 219 421	-527 927	-15 758 180
Balanseført verdi 31.12	2 456 758	171 598	890 199	554 831	1 672 672	5 746 057
Årets avskrivninger	902 134	85 038	465 725	158 532	219 992	1 831 422
Avskrivningsplan	Lineær	Lineær	Lineær	Lineær	Lineær	
Økonomisk levetid	3 år	5 år	5 år	17,5 år	10 år	

Selskapet vurderer at forventet samlet inntjening av pågående utviklingsprosjekter overstiger medgåtte aktiverte utgifter.



EPCON Evaporation Technology AS

Noter til årsregnskapet 2023

Note 6 Skatt

Årets skattekostnad	2023	2022
Resultatført skatt på ordinært resultat:		
Betalbar skatt	0	0
Endring i utsatt skatt	2 637 590	757 629
Skattekostnad ordinært resultat	2 637 590	757 629
Skattepliktig inntekt:		
Resultat før skatt	11 932 708	8 322 024
Permanente forskjeller	56 338	37 132
Endring i midlertidige forskjeller	-15 334 288	-3 098 043
Anvendelse av fremførbart underskudd	0	-5 261 113
Skattepliktig inntekt	-3 345 241	0
Betalbar skatt i balansen:		
Betalbar skatt på årets resultat	0	0
Sum betalbar skatt i balansen	0	0

Skatteeffekten av midlertidige forskjeller og underskudd til fremføring som har gitt opphav til utsatt skatt og utsatte skattefordeler, spesifisert på typer av midlertidige forskjeller

	2023	2022	Endring
Varige driftsmidler	-571 780	-754 277	-182 497
Tilvirkningskontrakter	44 966 633	29 814 841	-15 151 792
Varebeholdning	0	0	1
Sum	44 394 853	29 060 565	-15 334 288
Akkumulert fremførbart underskudd	-31 665 474	-28 320 232	3 345 241
Grunnlag for utsatt skatt	12 729 379	740 332	-11 989 047
Utsatt skatt (22 %)	2 800 463	162 873	-2 637 590

Note 7 Egenkapital

	Aksjekapital	Egne aksjer	Overkurs	Annen egenkapital	Sum egenkapital
Pr. 01.01.2023	5 936 680	-89 570	4 331 316	9 136 099	19 314 525
Årets resultat	0	0	0	9 295 118	9 295 118
Salg egne aksjer	0	89 570	0	477 176	566 746
Tilleggsutbytte	0	0	0	-3 782 195	-3 782 195
Pr 31.12.2023	5 936 680	0	4 331 316	15 126 198	25 394 194

Selskapet har solgt 8 957 egne aksjer i 2023, som de ervervet i 2021. Selskapet har ingen egne aksjer pr 31.12.23.

Note 8 Fordringer, gjeld, pantstillelser og garantier m.v

	2023	2022
Fordringer med forfall senere enn ett år	0	49 843
Langsiktig gjeld med forfall senere enn fem år	0	0

Gjeld til kredittinstitusjoner er sikret ved pant.



EPCON Evaporation Technology AS

Noter til årsregnskapet 2023

Balansført verdi av pantsatte eiendeler	2023	2022
Tomter, bygninger o.a fast eiendom	1 672 672	1 883 594
Maskiner og anlegg	890 199	1 227 868
Driftsløsøre, inventar og utstyr	171 598	115 911
Lager av varer og annen beholdning	8 258 088	1 789 048
Kundefordringer	76 212 843	64 290 999
Sum	87 205 399	69 307 420

Eiendeler er i tillegg stillet som sikkerhet for

Ubenyttet kassekreditt	7 000 000	7 000 000
------------------------	-----------	-----------

Note 9 Anleggskontrakter

	2023	2022
Inntektsført på igangværende anleggskontrakter	328 258 615	238 520 321
Kostnader knyttet til opptjent inntekt/tapsavsetninger	282 047 095	197 493 809
Opptjent, ikke-fakturert inntekt på igangværende anleggskontrakter	32 022 796	39 085 995
Forskudd fra kunder	32 403 607	3 832 786

Note 10 Bankinnskudd

	2023	2022
Bundne skattetrekksmidler	1 071 291	874 524

Selskapets limit på kassakreditt er kr 7 000 000.

Selskapet er tilknyttet konsernkontoordning. Selskapet er solidarisk ansvarlig sammen med konsernkontoinnehaver overfor det til enhver tid utestående på konsernkontoen. I selskapsregnskapet er trekk på kassekreditt vist som kortsiktig gjeld til konsern, og tilsvarende er innestående på kassekreditt vist som kortsiktig fordring på konsern.



EPCON Evaporation Technology AS

Noter til årsregnskapet 2023

Note 11 Aksjonærer

Aksjekapitalen i EPCON Evaporation Technology AS pr. 31.12 består av:

	Antall	Pålydende	Bokført
Ordinære aksjer	593 668	10,0	5 936 680
Sum	593 668		5 936 680

Eierstruktur

De største aksjonærene i % pr. 31.12 var:

	Ordinære	Eierandel	Stemmeandel
Vilokan AB	313 999	52,89	52,89
Jara Invest AS	62 517	10,53	10,53
Pytagoras AS	62 517	10,53	10,53
Touch By Bes AS	62 517	10,53	10,53
Kjetil Evenmo AS	55 117	9,28	9,28
Hauan AS	30 366	5,11	5,11
Hibrasto AS	6 635	1,12	1,12
Totalt antall aksjer	593 668	100,00	100,00

Selskapet har en aksjeklasse og alle aksjer har lik stemmerett.

Konsernregnskap for konsernet kan utleveres ved henvendelse til Vilokan AB, Uddevallavägen 3, 452 31 Strömstad.



Til generalforsamlingen i EPCON Evaporation Technology AS

Uavhengig revisors beretning

Konklusjon

Vi har revidert årsregnskapet for EPCON Evaporation Technology AS som består av balanse per 31. desember 2023, resultatregnskap og kontantstrømoppstilling for regnskapsåret avsluttet per denne datoen og noter til årsregnskapet, herunder et sammendrag av viktige regnskapsprinsipper.

Etter vår mening oppfyller årsregnskapet gjeldende lovkrav, og gir årsregnskapet et rettviseende bilde av selskapets finansielle stilling per 31. desember 2023, og av dets resultater og kontantstrømmer for regnskapsåret avsluttet per denne datoen i samsvar med regnskapslovens regler og god regnskapsskikk i Norge.

Grunnlag for konklusjonen

Vi har gjennomført revisjonen i samsvar med International Standards on Auditing (ISA-ene). Våre oppgaver og plikter i henhold til disse standardene er beskrevet nedenfor under *Revisors oppgaver og plikter ved revisjonen av årsregnskapet*. Vi er uavhengige av selskapet i samsvar med kravene i relevante lover og forskrifter i Norge og International Code of Ethics for Professional Accountants (inkludert internasjonale uavhengighetsstandarder) utstedt av International Ethics Standards Board for Accountants (IESBA-reglene), og vi har overholdt våre øvrige etiske forpliktelser i samsvar med disse kravene. Innhentet revisjonsbevis er etter vår vurdering tilstrekkelig og hensiktsmessig som grunnlag for vår konklusjon.

Øvrig informasjon

Styret og daglig leder (ledelsen) er ansvarlige for informasjonen i årsberetningen. Øvrig informasjon omfatter informasjon i årsrapporten bortsett fra årsregnskapet og den tilhørende revisjonsberetningen. Vår konklusjon om årsregnskapet ovenfor dekker ikke informasjonen i årsberetningen.

I forbindelse med revisjonen av årsregnskapet er det vår oppgave å lese årsberetningen. Formålet er å vurdere hvorvidt det foreligger vesentlig inkonsistens mellom årsberetningen og årsregnskapet og den kunnskap vi har opparbeidet oss under revisjonen av årsregnskapet, eller hvorvidt informasjon i årsberetningen ellers fremstår som vesentlig feil. Vi har plikt til å rapportere dersom årsberetningen fremstår som vesentlig feil. Vi har ingenting å rapportere i så henseende.

Basert på kunnskapen vi har opparbeidet oss i revisjonen, mener vi at årsberetningen

- er konsistent med årsregnskapet og
- inneholder de opplysninger som skal gis i henhold til gjeldende lovkrav.

Ledelsens ansvar for årsregnskapet

Ledelsen er ansvarlig for å utarbeide årsregnskapet og for at det gir et rettviseende bilde i samsvar med regnskapslovens regler og god regnskapsskikk i Norge. Ledelsen er også ansvarlig for slik internkontroll som den finner nødvendig for å kunne utarbeide et årsregnskap som ikke inneholder vesentlig feilinformasjon, verken som følge av misligheter eller utilsiktede feil.

Ved utarbeidelsen av årsregnskapet må ledelsen ta standpunkt til selskapets evne til fortsatt drift og opplyse om forhold av betydning for fortsatt drift. Forutsetningen om fortsatt drift skal legges til grunn for årsregnskapet så lenge det ikke er sannsynlig at virksomheten vil bli avvirket.

PricewaterhouseCoopers AS, Brattørkaia 17B, Postboks 6365 Torgard, NO-7492 Trondheim
T: 02316, org. no.: 987 009 713 MVA, www.pwc.no

Statsautoriserte revisorer, medlemmer av Den norske Revisorforening og autorisert regnskapsførerselskap



Revisors oppgaver og plikter ved revisjonen av årsregnskapet

Vårt mål er å oppnå betryggende sikkerhet for at årsregnskapet som helhet ikke inneholder vesentlig feilinformasjon, verken som følge av misligheter eller utilsiktede feil, og å avgi en revisjonsberetning som inneholder vår konklusjon. Betryggende sikkerhet er en høy grad av sikkerhet, men ingen garanti for at en revisjon utført i samsvar med ISA-ene, alltid vil avdekke vesentlig feilinformasjon. Feilinformasjon kan oppstå som følge av misligheter eller utilsiktede feil. Feilinformasjon er å anse som vesentlig dersom den enkeltvis eller samlet med rimelighet kan forventes å påvirke de økonomiske beslutningene som brukerne foretar på grunnlag av årsregnskapet. For videre beskrivelse av revisors oppgaver og plikter vises det til: <https://revisorforeningen.no/revisjonsberetninger>

Trondheim, 21. mars 2024
PricewaterhouseCoopers AS

Kristin By Farstad
Statsautorisert revisor
(elektronisk signert)



 Securely signed with Brevio

Eng.brev - revisjon

Signers:

Name	Method	Date
Farstad, Kristin By	BANKID	2024-03-21 11:01

This document package contains:

- Closing page (this page)
- The original document(s)
- The electronic signatures. These are not visible in the document, but are electronically integrated.



This file is sealed with a digital signature.
The seal is a guarantee for the authenticity
of the document.