



## ÅRSREGNSKAPET FOR REGNSKAPSÅRET 2025 - GENERELL INFORMASJON

### Enheten

Organisasjonsnummer: 998 490 847  
Organisasjonsform: Aksjeselskap  
Foretaksnavn: KRIRUNITA AS  
Forretningsadresse: c/o Heidi Solem  
Rimfaksevegen 10J  
7033 TRONDHEIM

### Regnskapsår

Årsregnskapets periode: 01.01.2025 - 31.12.2025

### Konsern

Morselskap i konsern: Nei

### Regnskapsregler

Regler for små foretak benyttet: Ja  
Benyttet ved utarbeidelsen av årsregnskapet til selskapet: Regnskapslovens alminnelige regler

### Årsregnskapet fastsatt av kompetent organ

Bekreftet av representant for selskapet: Markus Grindberg  
Dato for fastsettelse av årsregnskapet: 30.04.2026

### Grunnlag for avgivelse

År 2025: Årsregnskapet er elektronisk innlevert  
År 2024: Tall er hentet fra elektronisk innlevert årsregnskap fra 2025

*Det er ikke krav til at årsregnskapet m.v. som sendes til Regnskapsregisteret er undertegnet. Kontrollen på at dette er utført ligger hos revisor/enhetens øverste organ. Sikkerheten ivaretas ved at innsender har rolle/rettighet for innsending av årsregnskapet via Altinn, og ved at det bekreftes at årsregnskapet er fastsatt av kompetent organ.*

Brønnøysundregistrene, 10.05.2026



## Resultatregnskap

Beløp i: NOK	Note	2025	2024
<b>RESULTATREGNSKAP</b>			
<b>Inntekter</b>			
Sum inntekter		0	0
<b>Kostnader</b>			
Annen driftskostnad	1	229 088	225 152
Sum kostnader		229 088	225 152
<b>Driftsresultat</b>		<b>-229 088</b>	<b>-225 152</b>
<b>Finansinntekter og finanskostnader</b>			
Annen renteinntekt		18 427	105 814
Annen finansinntekt	2	775 307	324 483
Verdøkning av finansielle instrumenter vurdert til virkelig verdi	3	417 693	1 750 845
Sum finansinntekter		1 211 426	2 181 141
Verdireduksjon av finansielle instrumenter vurdert til virkelig verdi	3	414 389	0
Annen rentekostnad		119	1 172
Annen finanskostnad		1 980	48 757
Sum finanskostnader		416 488	49 929
<b>Netto finans</b>		<b>794 938</b>	<b>2 131 212</b>
<b>Resultat før skattekostnad</b>		<b>565 850</b>	<b>1 906 060</b>
Skattekostnad		63 394	65 222
<b>Årsresultat</b>		<b>502 457</b>	<b>1 840 838</b>
<b>Overføringer og disponeringer</b>			
Tilleggsutbytte	4	3 220 000	4 160 000
Annen egenkapital	4	-2 714 515	-2 319 162



## Balanse

Beløp i: NOK	Note	2025	2024
<b>BALANSE - EIENDELER</b>			
<b>Anleggsmidler</b>			
<b>Immaterielle eiendeler</b>			
Sum immaterielle eiendeler		0	0
<b>Varige driftsmidler</b>			
Sum varige driftsmidler		0	0
<b>Finansielle anleggsmidler</b>			
Sum finansielle anleggsmidler		0	0
Sum anleggsmidler		0	0
<b>Omløpsmidler</b>			
<b>Varer</b>			
<b>Fordringer</b>			
Sum fordringer		0	0
<b>Investeringer</b>			
Markedsbaserte aksjer	3	8 723 639	9 624 708
Markedsbaserte obligasjoner	3	8 328 957	9 120 285
Sum investeringer		17 052 595	18 744 993
<b>Bankinnskudd, kontanter og lignende</b>			
Bankinnskudd, kontanter og lignende		208 536	1 159 396
Sum bankinnskudd, kontanter og lignende		208 536	1 159 396
Sum omløpsmidler		17 261 132	19 904 388
<b>SUM EIENDELER</b>		<b>17 261 132</b>	<b>19 904 388</b>

## BALANSE - EGENKAPITAL OG GJELD

### Egenkapital



## Balanse

Beløp i: NOK	Note	2025	2024
<b>Innskutt egenkapital</b>			
Aksjekapital	4	100 000	100 000
Overkurs	4	15 000	15 000
<b>Sum innskutt egenkapital</b>		<b>115 000</b>	<b>115 000</b>
<b>Opptjent egenkapital</b>			
Annen egenkapital	4	17 012 306	19 723 793
<b>Sum opptjent egenkapital</b>		<b>17 012 306</b>	<b>19 723 793</b>
<b>Sum egenkapital</b>		<b>17 127 306</b>	<b>19 838 793</b>
<b>Gjeld</b>			
<b>Langsiktig gjeld</b>			
Utsatt skatt		125 588	65 222
<b>Sum avsetninger for forpliktelser</b>		<b>125 588</b>	<b>65 222</b>
<b>Annen langsiktig gjeld</b>			
<b>Sum annen langsiktig gjeld</b>		<b>0</b>	<b>0</b>
<b>Kortsiktig gjeld</b>			
Gjeld til kredittinstitusjoner		793	374
Leverandørgjeld		10 474	0
<b>Sum kortsiktig gjeld</b>		<b>11 267</b>	<b>374</b>
<b>Sum gjeld</b>		<b>136 854</b>	<b>65 596</b>
<b>SUM EGENKAPITAL OG GJELD</b>		<b>17 261 132</b>	<b>19 904 389</b>



## Brønnøysundregistrene

### ÅRSREGNSKAP FOR REGNSKAPSÅRET 2025 - GENERELL INFORMASJON

Journalnummer: 2026 428534

#### Virksomheten

Organisasjonsnummer: 998 490 847  
Organisasjonsform: Aksjeselskap  
Foretaksnavn: KRIRUNITA AS  
Forretningsadresse: c/o Heidi Solem  
Rimfaksevegen 10J  
7033 TRONDHEIM

#### Regnskapsår

Årsregnskapets periode: 01.01.2025 - 31.12.2025

#### Konsern

Morselskap i konsern: Nei

#### Regnskapsregler

Regler for små foretak benyttet: Ja  
Benyttet ved utarbeidelsen av  
årsregnskapet: Regnskapslovens alminnelige regler

#### Årsregnskapet fastsatt av kompetent organ

Bekreftet av: Markus Grindberg  
Dato for fastsettelse av årsregnskapet: 30.04.2026

#### Revisjon

Selskapet har besluttet at årsregnskapet  
ikke skal revideres: Ja  
Årsregnskapet er utarbeidet av ekstern  
autorisert regnskapsfører: Ja  
Ekstern autorisert regnskapsfører har i  
løpet av regnskapsåret bistått ved den  
løpende regnskapsføringen eller utført  
andre tjenester for selskapet enn å  
utarbeide årsregnskapet: Ja

#### Grunnlag for avgivelse

År 2025: Årsregnskap er elektronisk innlevert.  
År 2024: Tall er hentet fra elektronisk innlevert årsregnskap fra 2025.

*Virksomheten sitt øverste organ er ansvarlig for at årsregnskapet er signert.  
Det er mulig å levere årsregnskap uten signatur fordi sikkerheten for rett  
rapportering er ivarettatt ved at innsenderen har rolle/rettighet for innsending  
i Altinn. Navnet på representanten, som bekrefter at årsregnskapet er godkjent,  
er i tillegg oppgitt.*

Brønnøysundregistrene, 09.05.2026

---

Brønnøysundregistrene  
Postadresse: Postboks 900, 8910 Brønnøysund  
Telefon: 75 00 75 00  
E-post: firmapost@brreg.no Internett: www.brreg.no  
Organisasjonsnummer: 974 760 673



Organisasjonsnr: 998 490 847  
KRIRUNITA AS

## RESULTATREGNSKAP

Beløp i: NOK	Note	2025	2024
<b>RESULTATREGNSKAP</b>			
<b>Inntekter</b>			
Sum inntekter		0	0
<b>Kostnader</b>			
Annen driftskostnad	1	229 088	225 152
Sum kostnader		229 088	225 152
<b>Driftsresultat</b>		<b>-229 088</b>	<b>-225 152</b>
<b>Finansinntekter og finanskostnader</b>			
Annen renteinntekt		18 427	105 814
Annen finansinntekt	2	775 307	324 483
Verdiøkning av finansielle instrumenter vurdert til virkelig verdi	3	417 693	1 750 845
Sum finansinntekter		1 211 426	2 181 141
Verdireduksjon av finansielle instrumenter vurdert til virkelig verdi	3	414 389	0
Annen rentekostnad		119	1 172
Annen finanskostnad		1 980	48 757
Sum finanskostnader		416 488	49 929
<b>Netto finans</b>		<b>794 938</b>	<b>2 131 212</b>
<b>Resultat før skattekostnad</b>		<b>565 850</b>	<b>1 906 060</b>
Skattekostnad		63 394	65 222
<b>Årsresultat</b>		<b>502 457</b>	<b>1 840 838</b>
<b>Overføringer og disponeringer</b>			
Tilleggsutbytte	4	3 220 000	4 160 000
Annen egenkapital	4	-2 714 515	-2 319 162



Organisasjonsnr: 998 490 847  
KRIRUNITA AS

## BALANSE

Beløp i: NOK	Note	2025	2024
<b>BALANSE - EIENDELER</b>			
<b>Anleggsmidler</b>			
<b>Immaterielle eiendeler</b>			
Sum immaterielle eiendeler		0	0
<b>Varige driftsmidler</b>			
Sum varige driftsmidler		0	0
<b>Finansielle anleggsmidler</b>			
Sum finansielle anleggsmidler		0	0
Sum anleggsmidler		0	0
<b>Omløpsmidler</b>			
<b>Varer</b>			
<b>Fordringer</b>			
Sum fordringer		0	0
<b>Investeringer</b>			
Markedsbaserte aksjer	3	8 723 639	9 624 708
Markedsbaserte obligasjoner	3	8 328 957	9 120 285
Sum investeringer		17 052 595	18 744 993
<b>Bankinnskudd, kontanter og lignende</b>			
Bankinnskudd, kontanter og lignende		208 536	1 159 396
Sum bankinnskudd, kontanter og lignende		208 536	1 159 396
Sum omløpsmidler		17 261 132	19 904 388
<b>SUM EIENDELER</b>		<b>17 261 132</b>	<b>19 904 388</b>
<b>BALANSE - EGENKAPITAL OG GJELD</b>			
<b>Egenkapital</b>			
<b>Innskutt egenkapital</b>			
Aksjekapital	4	100 000	100 000
Overkurs	4	15 000	15 000
Sum innskutt egenkapital		115 000	115 000
<b>Opptjent egenkapital</b>			
Annen egenkapital	4	17 012 306	19 723 793
Sum opptjent egenkapital		17 012 306	19 723 793



<b>Sum egenkapital</b>	<b>17 127 306</b>	<b>19 838 793</b>
<b>Gjeld</b>		
<b>Langsiktig gjeld</b>		
Utsatt skatt	125 588	65 222
Sum avsetninger for forpliktelser	125 588	65 222
Annen langsiktig gjeld		
Sum annen langsiktig gjeld	0	0
<b>Kortsiktig gjeld</b>		
Gjeld til kredittinstitusjoner	793	374
Leverandørgjeld	10 474	0
Sum kortsiktig gjeld	11 267	374
<b>Sum gjeld</b>	<b>136 854</b>	<b>65 596</b>
<b>SUM EGENKAPITAL OG GJELD</b>	<b>17 261 132</b>	<b>19 904 389</b>



Organisasjonsnr: 998 490 847  
KRIRUNITA AS

NOTEOPPLYSNINGER - SELSKAP - alle poster oppgitt i hele tall

## Note

### Regnskapsprinsipper

Årsregnskapet er satt opp i samsvar med regnskapsloven og god regnskapsskikk for små foretak.

Klassifisering og vurdering av balanseposter

Eiendeler som er knyttet til varekretsløpet er klassifisert som omløpsmidler.

Omløpsmidler vurderes til laveste av anskaffelseskost og virkelig verdi. Kortsiktig gjeld balanseføres til nominelt beløp på etableringstidspunktet.

Forøvrig er følgende regnskapsprinsipper anvendt:

FIFO-metoden for tilordning av anskaffelseskost for ombyttbare finansielle eiendeler, markedsverdi prinsippet for markedsbaserte finansielle omløpsmidler.

Skatt

Skattekostnaden i resultatregnskapet

omfatter både periodens betalbare skatt og endring i utsatt skatt. Utsatt skatt er beregnet med 22% på grunnlag av de midlertidige forskjeller som eksisterer mellom regnskapsmessige og skattemessige verdier, samt skattemessig underskudd til fremføring ved utgangen av regnskapsåret. Skatteøkende og skattereduserende midlertidige forskjeller som reverserer eller kan reversere i samme periode er fastsatt og skattevirkningen er beregnet på nettogrunnlaget.

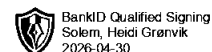
Selskapet har ikke endret regnskapsprinsipp fra 2024 til 2025.

## Note

1

Antall årsverk i regnskapsåret

0.00



Årsregnskap for  
**KRIRUNITA AS**

998490847

Regnskapsår  
01.01.2025 - 31.12.2025

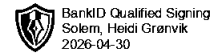
Utarbeidet av

**Sparebank 1 Regnskapshuset SMN AS**

Org.nr. 936 285 066



KRIRUNITA AS  
998 490 847

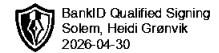


## Resultatregnskap

	Note	2025	2024
<b>Driftskostnader</b>			
Annen driftskostnad	1	-229 088	-225 152
<b>Sum driftskostnader</b>		<b>-229 088</b>	<b>-225 152</b>
<b>Driftsresultat</b>		<b>-229 088</b>	<b>-225 152</b>
<b>Finansinntekter</b>			
Annen renteinntekt		18 427	105 814
Annen finansinntekt	2	775 307	324 483
Verdiøkning av finansielle instrumenter vurdert til virkelig verdi	3	417 693	1 750 845
<b>Sum finansinntekter</b>		<b>1 211 426</b>	<b>2 181 141</b>
<b>Finanskostnader</b>			
Verdireduksjon av finansielle instrumenter vurdert til virkelig verdi	3	-414 389	0
Annen rentekostnad		-119	-1 172
Annen finanskostnad		-1 980	-48 757
<b>Sum finanskostnader</b>		<b>-416 488</b>	<b>-49 929</b>
<b>Netto finans</b>		<b>794 938</b>	<b>2 131 212</b>
<b>Resultat før skattekostnad</b>		<b>565 850</b>	<b>1 906 060</b>
Skattekostnad		-63 394	-65 222
<b>Årsresultat</b>		<b>502 457</b>	<b>1 840 838</b>
<b>Overføringer</b>			
Tilleggsutbytte	4	3 220 000	4 160 000
Annen egenkapital	4	-2 714 515	-2 319 162
<b>Sum overføringer</b>		<b>505 485</b>	<b>1 840 838</b>



KRIRUNITA AS  
998 490 847

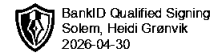


## Balanse

	Note	31.12.2025	31.12.2024
<b>EIENDELER</b>			
<b>Omløpsmidler</b>			
<b>Investeringer</b>			
Markedsbaserte aksjer	3	8 723 639	9 624 708
Markedsbaserte obligasjoner	3	8 328 957	9 120 285
<b>Sum investeringer</b>		<b>17 052 595</b>	<b>18 744 993</b>
<b>Bankinnskudd, kontanter og lignende</b>			
Bankinnskudd, kontanter og lignende		208 536	1 159 396
<b>Sum bankinnskudd, kontanter og lignende</b>		<b>208 536</b>	<b>1 159 396</b>
<b>Sum omløpsmidler</b>		<b>17 261 132</b>	<b>19 904 388</b>
<b>SUM EIENDELER</b>		<b>17 261 132</b>	<b>19 904 388</b>



KRIRUNITA AS  
998 490 847



### Balanse

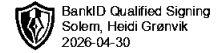
	Note	31.12.2025	31.12.2024
<b>EGENKAPITAL OG GJELD</b>			
<b>Egenkapital</b>			
<b>Innskutt egenkapital</b>			
Aksjekapital	4	100 000	100 000
Overkurs	4	15 000	15 000
<b>Sum innskutt egenkapital</b>		<b>115 000</b>	<b>115 000</b>
<b>Opptjent egenkapital</b>			
Annen egenkapital	4	17 012 306	19 723 793
<b>Sum opptjent egenkapital</b>		<b>17 012 306</b>	<b>19 723 793</b>
<b>Sum egenkapital</b>		<b>17 127 306</b>	<b>19 838 793</b>
<b>Beregnet resultat (ikke bokført)</b>		<b>-3 028</b>	<b>0</b>
<b>Gjeld</b>			
<b>Avsetning og forpliktelser</b>			
Utsatt skatt		125 588	65 222
<b>Sum avsetning for forpliktelser</b>		<b>125 588</b>	<b>65 222</b>
<b>Kortsiktig gjeld</b>			
Gjeld til kredittinstitusjoner		793	374
Leverandørgjeld		10 474	0
<b>Sum kortsiktig gjeld</b>		<b>11 267</b>	<b>374</b>
<b>Sum gjeld</b>		<b>136 854</b>	<b>65 596</b>
<b>SUM EGENKAPITAL OG GJELD</b>		<b>17 261 132</b>	<b>19 904 389</b>

TRONDHEIM, 30.04.2026

Heidi Grønvik Solem  
styrets leder / daglig leder



KRIRUNITA AS  
998 490 847



## Noter

### Arten av virksomhet og hvor virksomheten drives

Selskapet oppholder seg i Trondheim og driver med investering i aksjer og andeler.

### Regnskapsprinsipper

Årsregnskapet er satt opp i samsvar med regnskapsloven og god regnskapsskikk for små foretak.

#### Klassifisering og vurdering av balanseposter

Eiendeler som er knyttet til varekretsløpet er klassifisert som omløpsmidler.

Omløpsmidler vurderes til laveste av anskaffelseskost og virkelig verdi. Kortsiktig gjeld balanseføres til nominelt beløp på etableringstidspunktet.

#### Forøvrig er følgende regnskapsprinsipper anvendt:

FIFO-metoden for tilordning av anskaffelseskost for ombyttbare finansielle eiendeler, markedsverdi prinsippet for markedsbaserte finansielle omløpsmidler.

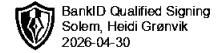
#### Skatt

Skattekostnaden i resultatregnskapet omfatter både periodens betalbare skatt og endring i utsatt skatt. Utsatt skatt er beregnet med 22% på grunnlag av de midlertidige forskjeller som eksisterer mellom regnskapsmessige og skattemessige verdier, samt skattemessig underskudd til fremføring ved utgangen av regnskapsåret. Skatteøkende og skattereduserende midlertidige forskjeller som reverserer eller kan reversere i samme periode er fastsatt og skattevirkningen er beregnet på nettogrunnlaget.

Selskapet har ikke endret regnskapsprinsipp fra 2024 til 2025.



KRIRUNITA AS  
998 490 847



## Note 1 - Antall årsverk

Selskapet har ikke hatt ansatte i løpet av regnskapsåret.

## Note 2 - Annen finansinntekt

Annen finansinntekt fremkommer slik:

	Beløp
Renteinntekter obligasjoner	43 125
Gevinst salg aksjer	650 009
Gevinst salg obligasjoner	82 173
<b>Sum</b>	<b>775 307</b>

## Note 3 - Markedsmessige aksjer

Markedsmessige verdipapirer	Anskaffelseskost	Markedsverdi	Urealisert verdiendring 31.12
Markedsmessige aksjer	7 751 813	8 723 639	971 826
Markedsmessige obligasjoner	7 614 800	8 328 957	714 156
<b>Sum</b>	<b>15 366 614</b>	<b>17 052 595</b>	<b>1 685 982</b>

Resultatført verdiendringer er 417 693.

## Note 4 - Egenkapital

	Aksjekapital	Overkurs	Opptjent egenkapital	Sum
Egenkapital 31.12.2024	100 000	15 000	19 726 821	19 841 821
Årsresultat	0	0	505 485	505 485
Tilleggsutbytte i løpet av året, basert på siste fastsatte regnskap	0	0	-3 220 000	-3 220 000
<b>Egenkapital 31.12.2025</b>	<b>100 000</b>	<b>15 000</b>	<b>17 012 306</b>	<b>17 127 306</b>